

Динамика денежных переводов в/из ПМР в декабре 2021 года¹

Денежные переводы, поступившие из-за рубежа в адрес физических лиц посредством различных международных платёжных систем в декабре 2021 года, продемонстрировали ожидаемый предновогодний рост: их объём составил 13,05 млн долл., что на 0,81 млн долл., или на 6,6%, больше ноябрьского значения, но на 0,56 млн долл., или на 4,1%, ниже сопоставимого показателя, сформировавшегося в декабре 2020 года. В целом за 2021 год в Приднестровскую Молдавскую Республику были перечислены средства в сумме 143,69 млн долл., что на 14,84 млн долл., или на 11,5%, больше уровня предыдущего года.

Подавляющая часть личных трансфертов поступила через международные системы денежных переводов «Золотая Корона» – 5,51 млн в долларовом эквиваленте, или 42,2% от общего объёма полученных ремитенций, и Western Union – 3,53 млн долл., или 27,0% (рис. 1). Далее следуют международная сеть Contact – 1,86 млн долл. (14,3%), MoneyGram – 1,34 млн долл. (10,3%) и «Юнистрим» – 0,82 млн долл. (6,3%).

С помощью ПС «Золотая Корона» зарегистрированы переводы преимущественно из России (4,06 млн долл., или 60,8% от всего входящего потока по данной стране), Израиля (0,35 млн долл., или 30,0%) и Польши (0,31 млн долл., или 56,5%). Посредством Western Union в первую очередь поступали средства из России (0,94 млн долл., или 14,1%), Германии (0,39 млн долл., или 56,1%), США (0,34 млн долл., или 51,0%), Украины (0,33 млн долл., или 66,6%) и Италии (0,32 млн долл., или 63,1%); через ПС Contact – из России (0,99 млн долл., или 14,8%) и Израиля (0,69 млн долл., или 58,7%). Платёжный оператор MoneyGram был наиболее востребован в США (0,30 млн долл., или 45,3%) и Германии (0,24 млн долл., или 34,4%); системе «Юнистрим» отдавали перевододатели из России (0,67 млн долл., или 10,1%).

В сравнении с предыдущим месяцем по всем платёжным системам отмечен рост транзакций: по ПС «Золотая Корона» – на 9,4%, Western Union – на 3,0%, Contact – на 9,5%, MoneyGram – на 0,4%, «Юнистрим» – на 8,7%. По отношению к сопоставимому периоду 2020 года увеличение зафиксировано только в отношении частных трансфертов, полученных с помощью российского оператора «Золотая Корона» (+6,8%), по всем остальным отмечено их сокращение: Western Union – на 10,1%, Contact – на 12,4%, MoneyGram – на 0,3%, «Юнистрим» – на 22,9%.

Большая часть перевододателей находилась в странах СНГ – в отчётном периоде на них пришлось 56,7% всего объёма входящих переводов, или 7,39 млн долл. Перечисления из стран Европейского союза составили 23,3%, или 3,04 млн долл., из остальных стран (кроме стран СНГ и ЕС) – 20,0%, или 2,62 млн долл. По отношению к предыдущему месяцу финансовый поток из стран Евросоюза сузился на 3,5%, в то время как денежные поступления из стран ближнего зарубежья и остальных стран мира расширились на 11,3% и 6,8% соответственно. Зафиксированное по странам ЕС уменьшение главным образом было связано с сокращением полученных трансфертов из Чехии (-70,75 тыс. долл., или -23,2%), в то время как основная часть прироста по странам содружества была обеспечена расширением поступлений из России (+0,72 млн долл., или +12,2%), по остальным странам мира – ростом переводов из Израиля (+86,62 тыс. долл., или +8,0%). В сравнении с базисным периодом денежные отправления из стран СНГ сократились на 11,0% (преимущественно за счёт уменьшения на 0,69 млн долл., или на 9,4%, трансфертов из Российской Федерации), в то время как из стран Евросоюза возросли на 7,4% (в том числе +0,19 млн долл., или +53,6%, по Польше и -0,14 млн долл., или -22,3%, по Италии) и из прочих стран – на 5,7% (из них +0,09 млн долл., или +8,4%, по Израилю).

В распределении по государствам происхождения трансфертов из 86 стран-перевододателей ключевую роль играет не более десяти: в декабре 2021 года на их долю пришлось 88,6%, или 11,56 млн долл. (в сопоставимом периоде 2020 года – 89,0%, или 12,11 млн долл.). **Безусловное лидерство в числе данных государств традиционно принадлежит Российской Федерации, откуда в отчётном периоде поступило 51,1% всех переводов, или 6,67 млн долл.** (в декабре 2020 года – 54,1%, или 7,36 млн долл.). Далее следуют Израиль – 9,0%

¹ Расхождения с показателями, представленными в платёжном балансе, объясняются различиями в методике учёта, основанной на резидентном статусе контрагентов по операции. В платёжном балансе показатели формируются по правилу «внутреннего сектора резидента», то есть плательщиком/получателем средств по денежным переводам выступает исключительно резидент ПМР, в рамках данного обзора включаются операции всех физических лиц. В отдельных случаях незначительные расхождения объясняются округлением величин.

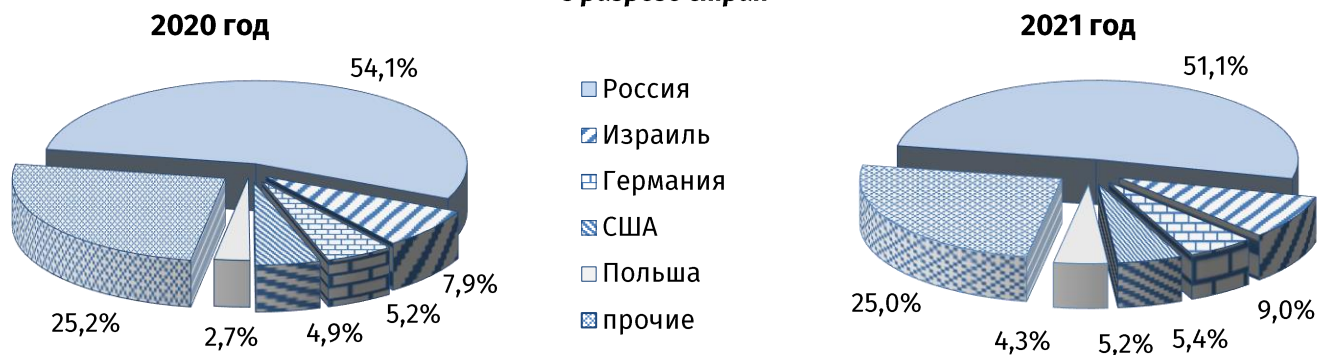
от общей суммы входящих транзакций, или 1,17 млн долл., Германия – 5,4%, или 0,70 млн долл., США – 5,2%, или 0,67 млн долл., Польша – 4,3%, или 0,56 млн долл., Италия – 3,9%, или 0,50 млн долл., Украина – 3,8%, или 0,49 млн долл., Великобритания – 2,6%, или 0,34 млн долл., Чехия – 1,8%, или 0,23 млн долл., и Франция – 1,7%, или 0,23 млн долл.

Список стран-перевододателей в сравнении с аналогичным периодом 2020 года сократился на 15 государств и в то же время расширился на 11 новых направлений. В числе покинувших данный перечень значатся КНДР, Йемен, Палестина и др., в числе вошедших в него – Кабо-Верде, Сингапур, Мали и др.

в разрезе международных систем денежных переводов



в разрезе стран



в разрезе валют

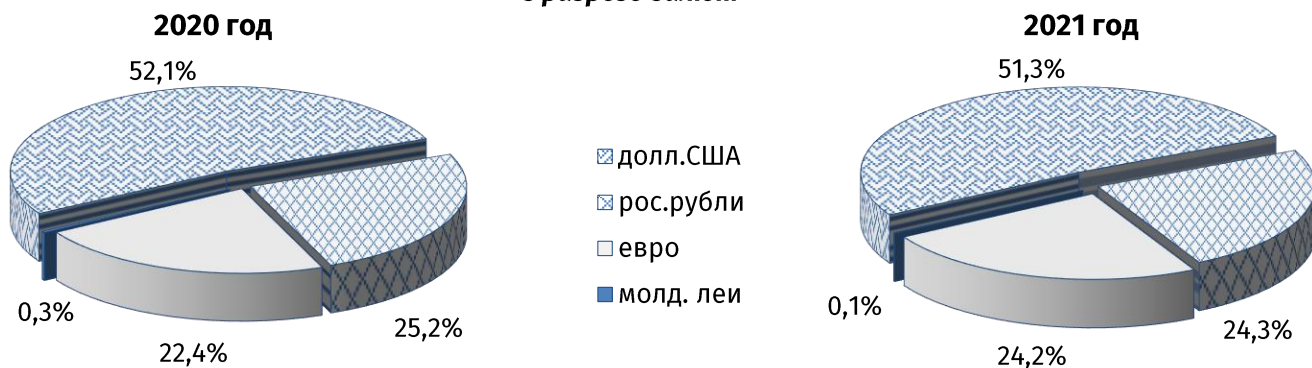


Рис. 1. Структура поступивших в ПМР денежных переводов в декабре 2020-2021 гг.

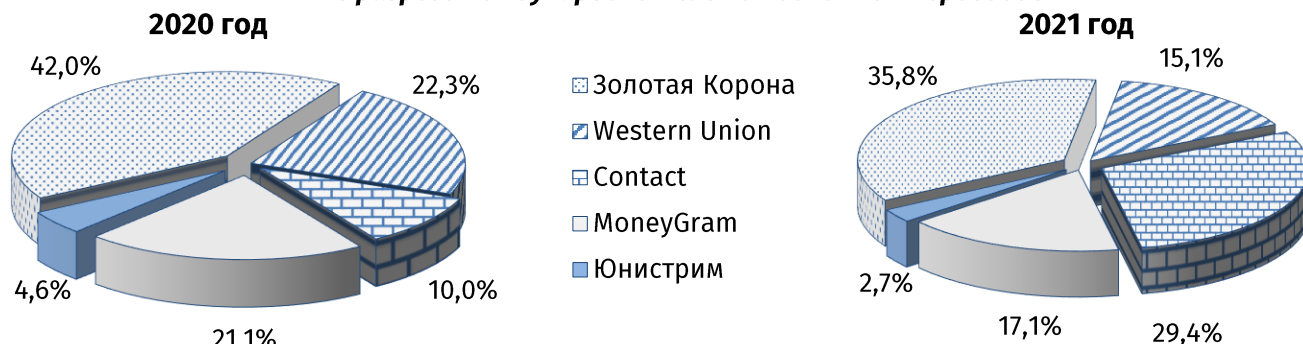
В валютной структуре входящих переводов преобладали операции, совершённые в долларах США, – 51,3% от их суммарной величины, или 6,69 млн долл. Удельный вес российского рубля зафиксирован на уровне 24,3% (3,18 млн долл.), евро – 24,2% (3,16 млн долл.). Объём операций в молдавских леях оценивался в 0,1% (17,67 тыс. долл.). В сравнении с предыдущим месяцем доля долларовых ремитенций расширилась на 1,0 п.п., рублёвых – на 1,6 п.п., евровые транзакции, напротив, сократились на 2,6 п.п., в молдавских леях – осталась на прежнем уровне. По отношению к базисному периоду удельный вес операций, осуществлённый в долларах, уменьшился на 0,8 п.п., в российских рублях – на 0,9 п.п., в молдавских леях – на 0,1 п.п., трансферты в евровалюте увеличились на 1,8 п.п.

В декабре 2021 года денежные перечисления физических лиц в пользу иностранных акцепторов также сложились на максимальной отметке с начала года и составили 3,95 млн долл., что на 0,23 млн долл., или на 6,2%, больше значения предыдущего месяца и на 0,27 млн долл., или на 7,3%, выше базисного периода. Всего за 2021 год объём переводов,

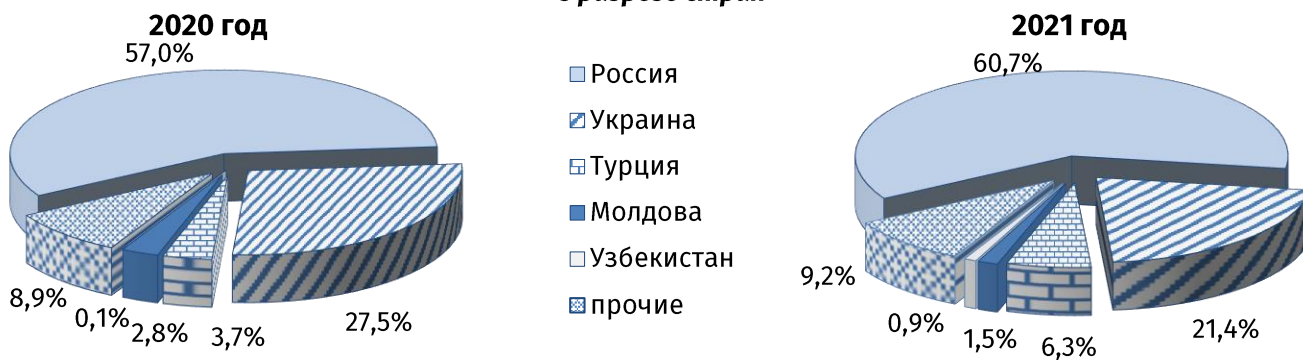
осуществлённых за пределы республики, оценивался в размере 38,18 млн долл. против 39,65 млн долл. годом ранее (-1,47 млн долл., или -3,7%).

При отправке денежных переводов за рубеж жители республики наиболее активно обращались к платёжной системе «Золотая Корона», посредством которой в декабре 2021 года было перечислено 35,8% от общей суммы исходящих транзакций, или 1,41 млн долл., и Contact – 1,16 млн долл., или 29,4%. Посредством MoneyGram было переведено 0,68 млн долл., или 17,1% от общей суммы, Western Union – 0,60 млн долл., или 15,1%, и «Юнистрим» – 0,11 млн долл., или 2,7%.

в разрезе международных систем денежных переводов



в разрезе стран



в разрезе валют

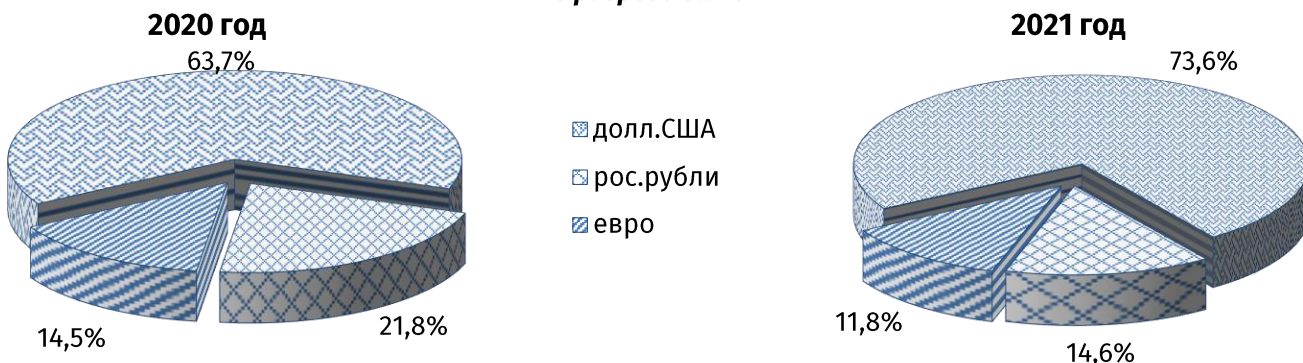


Рис. 2. Структура отправленных из ПМР денежных переводов в декабре 2020-2021 гг.

Через международного оператора «Золотая Корона» чаще всего отправляли денежные переводы в Россию (1,24 млн долл., или 51,6% от всех ремитенций по данному направлению), с помощью Contact – в Россию (0,91 млн долл., или 38,1%) и Турцию (0,13 млн долл., или 51,7%), посредством MoneyGram – в Украину (0,58 млн долл., или 69,0%), Western Union – в Украину (0,26 млн долл., или 31,0%) и Россию (0,15 млн долл., или 6,1%), а через ПС «Юнистрим» основной поток денежных средств главным образом уходил в Россию (99,62 тыс. долл., или 4,1%).

Частные перечисления, осуществлённые посредством ПС «Золотая Корона», по отношению к уровню предыдущего месяца увеличились на 52,8%, MoneyGram – на 9,8%, «Юнистрим» – в 2,5 раза; через Western Union, напротив, сократились на 4,1%, Contact – на 23,5%. В сравнении с сопоставимым периодом 2020 года по большинству систем зарегистрировано сужение денежного потока: по системе «Золотая Корона» – на 8,7%, Western Union – на 27,5%, MoneyGram – на 12,8% и «Юнистрим» – на 37,7%; исключение

составили только трансферты, полученные с помощью российского оператора Contact, которые возросли в 3,2 раза.

Согласно географическому распределению **основной объём личных трансфертов в декабре был направлен в адрес получателей из стран СНГ – 86,7% от суммы всех ремитенций, или 3,43 млн долл.** Переводы в страны Европейского Союза составили 3,7%, или 0,15 млн долл., в остальные страны мира – 9,6%, или 0,38 млн долл. По отношению к предыдущему месяцу динамика исходящих переводов была разнонаправленной и характеризовалась ростом объёма перечислений в страны СНГ (+7,0%) и страны Евросоюза (+35,5%) наряду с их сокращением в другие страны (-7,7%). При этом максимальный рост показали денежные отправления в Россию (+0,14 млн долл., +6,3%) и Турцию (+21,87 тыс. долл., или 9,6%). сокращение – перечисления в Израиль (-10,98 тыс. долл., или -25,7%). В сравнении с базисным периодом объём транзакций в страны ближнего зарубежья увеличился на 4,5%, в страны Евросоюза – на 19,9%, в остальные страны мира – на 35,3%. Из них больше всего возросли частные отправления в Россию (+0,30 млн долл., или +14,4%), Турцию (+0,11 млн долл., или +83,9%) и Узбекистан (+30,60 тыс. долл., или в 7,1 раза), сократились – перечисления в Украину (-0,17 млн долл., или -16,5%) и Молдову (-46,46 тыс. долл., или -44,4%).

Общее количество стран-адресатов в декабре 2021 года включало 66 государств и в сравнении с базисным периодом существенно не изменилось. При том, что 15 стран покинули список государств-контрагентов, сформированный годом ранее (Сенегал, КНДР, Япония и др.), 14 государств пополнили его (Буркина-Фасо, Мали, Малави и др.).

Наиболее востребованными зарубежными направлениями в отчётном периоде выступали Российская Федерация, в адрес которой было перечислено 60,7% от совокупной суммы ремитенций, или 2,40 млн долл. (годом ранее – 57,0%, или 2,10 млн долл.), Украина – 21,4%, или 0,84 млн долл. (27,5%, или 1,01 млн долл. соответственно), и Турция – 6,3%, или 0,25 млн долл. (3,7%, или 0,14 млн долл.). В совокупности на названную группу стран пришлось 88,4% всего объёма транзакций, или 3,49 млн долл. (в декабре 2020 года – 88,1%, или 3,24 млн долл.).

В структуре исходящих переводов на доллар США пришлось 73,6% всех транзакций, доленое представление российского рубля оценивалось в 14,6%, евро – 11,8%. Объём личных трансфертов, номинированных в указанных валютах, в пересчёте на доллары США составил 2,91 млн долл., 0,58 млн долл. и 0,47 млн долл. соответственно. В сравнении с ноябрём текущего года доля операций в американской валюте и евро сократилась (-1,7 п.п. и -0,1 п.п. соответственно) за счёт увеличения операций, осуществлённых в российских рублях (+1,8 п.п.). По отношению к аналогичному периоду 2020 года удельный вес долларовых ремитенций, напротив, расширился на 9,9 п.п., а рублёвых и евровых уменьшились на 7,3 п.п. и 2,7 п.п. соответственно.

В отчётном периоде **объём перечисленных в страну личных трансфертов в 3,3 раза превысил аналогичный исходящий денежный поток (в базисном периоде – в 3,7 раза).** В итоге с учётом всех транзакций в/из Приднестровской Молдавской Республики по системам быстрых денежных переводов, **нетто-поступление денежных средств в республику составило 9,10 млн долл.,** что на 6,8%, или на 0,58 млн долл., больше значения предыдущего месяца, но на 8,4%, или на 0,83 млн долл., ниже уровня, зафиксированного годом ранее (рис. 3). По итогам 2021 года сальдирующий результат данных операций составил +105,51 млн долл. против +89,19 млн долл. в 2020 году (+18,3%).

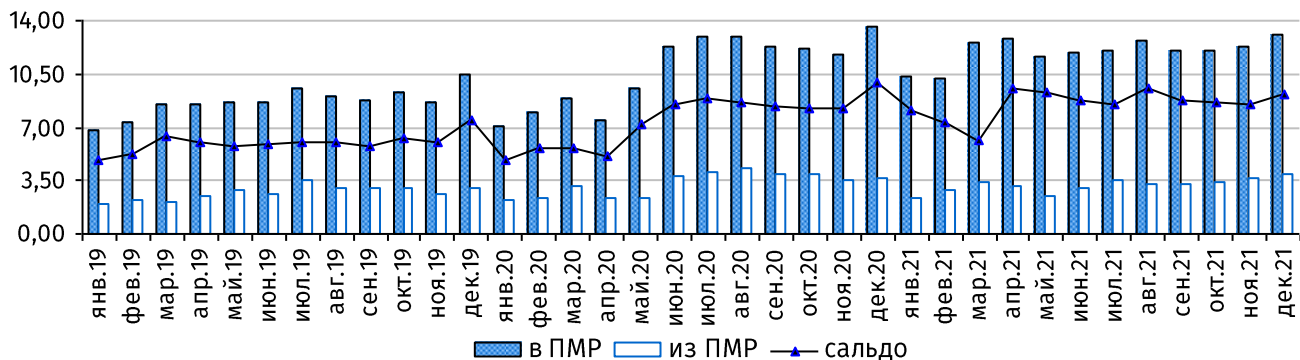


Рис. 3. Динамика денежных переводов, млн долл.

В декабре 2021 года чистый приток денежных средств в республику из стран СНГ составил 3,97 млн долл. (43,6% от общего сальдо), из стран Евросоюза – 2,89 млн долл. (31,8%), из остальных стран – 2,24 млн долл. (24,6%). В сравнении с предыдущим месяцем нетто-

поступление средств из стран Европейского союза сузилось на 4,9%, из стран ближнего зарубежья и из остальных стран мира расширилось на 15,4% и 9,7% соответственно. Сформировавшаяся динамика в первую очередь объясняется ростом нетто-поступлений по России (+0,58 млн долл.) и Израилю (+0,10 млн долл.) с одновременным сокращением нетто-переводов по Чехии (-78,85 тыс. долл.). По отношению к базисному периоду нетто-переводы из стран постсоветского пространства сократились на 21,0%, из стран Европейского союза возросли на 6,8%, из прочих стран – на 1,9%. Основное влияние на сформировавшуюся динамику по странам Содружества оказало сокращение нетто-переводов из России (на 0,99 млн долл.); по странам Евросоюза – рост нетто-притока из Польши (на 0,19 млн долл.), частично нивелированный сужением нетто-притока денежных средств из Италии (на 0,14 млн долл.); по остальным странам – сокращение нетто-поступлений из Турции (на 0,12 млн долл.).

Среди 74 стран, обеспечивших в декабре текущего года чистое поступление личных трансфертов на территорию республики в общей сумме 9,61 млн долл., максимальный нетто-приток зафиксирован по переводам из Российской Федерации, на долю которой пришлось 46,9% от общего сальдо (4,27 млн долл.), а также Израиля – 12,5% (1,14 млн долл.), Германии – 7,3% (0,67 млн долл.), США – 7,2% (0,66 млн долл.), Польши – 5,9% (0,54 млн долл.), Италии – 5,4% (0,49 млн долл.), Великобритании – 3,6% (0,32 млн долл.), Чехии – 2,4% (0,22 млн долл.) и Франции – 2,4% (0,22 млн долл.). Чистый отток денежных средств из республики в размере 0,52 млн долл. зарегистрирован в направлении 26 стран мира. При этом наиболее значимое отрицательное сальдо сформировалось с Украиной (0,35 млн долл.) и Турцией (0,10 млн долл.).

В декабре 2021 года контрагентами республики по переводам физических лиц выступили 100 стран мира. Односторонние переводы (без встречного финансового потока) зафиксированы с 48 государствами на общую сумму 0,27 млн долл., в том числе в ПМР – с 34 странами (0,24 млн долл.), из ПМР – с 14 государствами (27,55 тыс. долл.). В список стран-партнёров, откуда в одностороннем порядке поступали денежные средства в ПМР, вошли Арабские Эмираты, Нидерланды, Швеция и др. Не имевшие встречного потока переводы уходили Буркина-Фасо, Эквадор, Малави и другие страны.