

Динамика денежных переводов в/из ПМР в ноябре 2021 года¹

Денежные переводы, поступившие из-за рубежа в адрес физических лиц на территорию республики посредством различных систем быстрых денежных переводов, в ноябре 2021 года сложились на уровне 12,24 млн долл., что на 0,19 млн долл., или на 1,6%, больше октябрьского значения и на 0,48 млн долл., или на 4,0%, выше сопоставимого показателя предыдущего года. За январь-ноябрь 2021 года их сумма составила 130,64 млн долл., что на 15,40 млн долл., или на 13,4%, больше прошлогоднего уровня.

Наибольшие объёмы поступлений в ноябре 2021 года обеспечили платёжные системы «Золотая Корона» – 5,03 млн в долларовом эквиваленте, или 41,1% от всего объёма полученных трансфертов, и Western Union – 3,42 млн долл., или 28,0% (рис. 1). С помощью Contact из-за рубежа было перечислено 1,70 млн долл. (13,9%), MoneyGram – 1,33 млн долл. (10,9%) и «Юнистрим» – 0,75 млн долл. (6,1%).

В подавляющем большинстве случаев к услугам российского оператора «Золотая Корона» прибегали при отправке денежных переводов из Российской Федерации (3,61 млн долл., или 60,8% от всего входящего потока по данной стране), Израиля (0,35 млн долл., или 31,9%) и Польши (0,27 млн долл., или 49,9%). Western Union был наиболее востребован в России (0,80 млн долл., или 13,5%), Германии (0,44 млн долл., или 59,0%), Италии (0,32 млн долл., или 61,3%), США (0,29 млн долл., или 49,2%) и Украине (0,28 млн долл., или 65,3%); Contact – в России (0,91 млн долл., или 15,3%) и Израиле (0,60 млн долл., или 55,5%). Системе MoneyGram, как правило, отдавали предпочтение в США (0,29 млн долл., или 48,7%) и Германии (0,27 млн долл., или 35,2%); «Юнистрим» – в России (0,61 млн долл., или 10,3%).

В сравнении с предыдущим месяцем ремитенции, осуществлённые посредством ПС «Золотая Корона», сократились на 0,9%, «Юнистрим» – на 11,6%. Транзакции, проведённые посредством Western Union, возросли на 3,1%, Contact – на 10,4%, MoneyGram – на 5,9%. По отношению к сопоставимому периоду прошлого года частные трансферты, проведённые через российского оператора «Золотая Корона», увеличились на 18,3%, MoneyGram – на 3,7%, через Western Union, Contact и «Юнистрим» – уменьшились на 2,5%, 7,3% и 14,8% соответственно.

Денежные переводы из стран СНГ остаются основным источником поступления частных трансфертов в республику – в отчётном периоде на них пришлось 54,3% всего объёма входящих переводов, или 6,64 млн долл. Перечисления из стран Европейского союза составили 25,7%, или 3,15 млн долл., из остальных стран (кроме стран СНГ и ЕС) – 20,0%, или 2,45 млн долл. В сравнении с предыдущим месяцем финансовый поток из стран СНГ сузился на 3,6%, в то время как денежные поступления из стран Евросоюза и остальных стран мира расширились на 9,3% и 7,8% соответственно. Зарегистрированное по странам Содружества уменьшение главным образом было связано с сокращением полученных трансфертов из Российской Федерации (-0,26 млн долл., или -4,1%), в то время как основная часть прироста по странам ЕС была обеспечена расширением поступлений из Германии (+56,16 тыс. долл., или +8,1%), по остальным странам мира – ростом переводов из Израиля (+0,26 млн долл., или +31,6%). По отношению к базисному периоду сформировалась аналогичная, но более ярко выраженная динамика: частные отправления из стран СНГ сократились на 4,7% (в первую очередь за счёт уменьшений на 0,26 млн долл., или на 4,2%, трансфертов из Российской Федерации), в то время как из стран Евросоюза возросли на 21,7% (+0,19 млн долл., или +55,3%, по Польше) и из прочих стран – на 10,9% (+0,13 млн долл., или +13,9%, по Израилю; +0,10 млн долл., или +43,8%, по Великобритании).

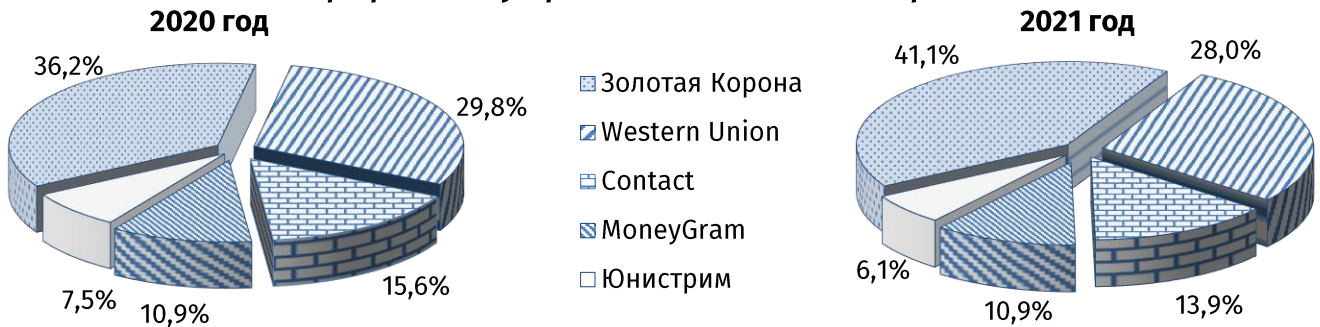
В отчётном периоде контрагентами приднестровцев выступали отправители средств из 87 стран мира. При этом 16 государств, присутствовавших в указанном сегменте операций в июле прошлого года, покинули список перевододателей (ЮАР, Йемен, Коста-Рика и др.), а 13 участников пополнили его (Таиланд, Мали, Бразилия и др.).

В распределении по странам происхождения частных трансфертов продолжала лидировать Российская Федерация, обеспечив 48,5% суммарной величины входящих личных

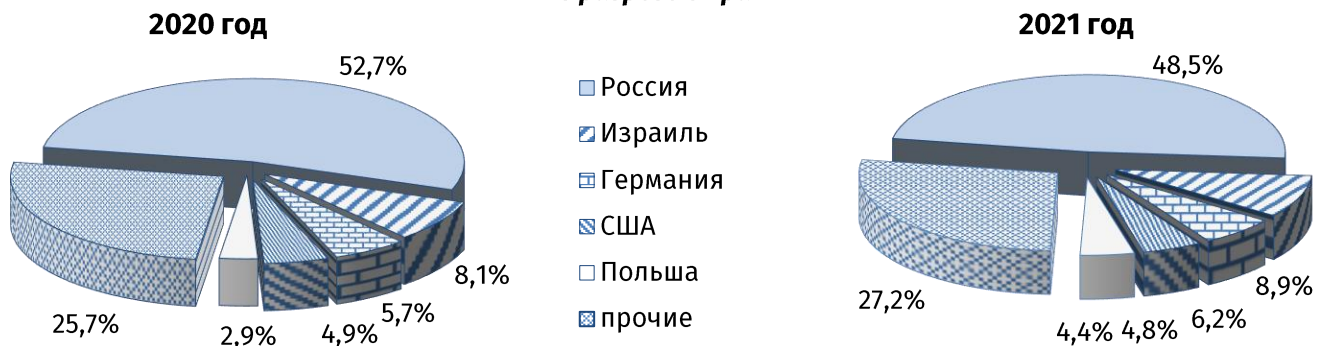
¹ Расхождения с показателями, представленными в платёжном балансе, объясняются различиями в методике учёта, основанной на резидентном статусе контрагентов по операции. В платёжном балансе показатели формируются по правилу «внутреннего сектора резидента», то есть плательщиком/получателем средств по денежным переводам выступает исключительно резидент ПМР, в рамках данного обзора включаются операции всех физических лиц. В отдельных случаях незначительные расхождения объясняются округлением величин.

трансфертов, или 5,94 млн долл. (в аналогичном периоде прошлого года – 52,7%, или 6,21 млн долл.). Далее следуют Израиль – 8,9% от общей суммы входящих транзакций, или 1,08 млн долл., Германия – 6,2%, или 0,75 млн долл., США – 4,8%, или 0,59 млн долл., Польша – 4,4%, или 0,54 млн долл., Италия – 4,2%, или 0,51 млн долл., Украина – 3,5%, или 0,43 млн долл., Великобритания – 2,7%, или 0,33 млн долл., Чехия – 2,5%, или 0,31 млн долл., и Франция – 2,1%, или 0,25 млн долл. В целом на долю названных стран (включая Россию) пришлось 87,7% совокупного объёма указанных транзакций, или 10,74 млн долл.

в разрезе международных систем денежных переводов



в разрезе стран



в разрезе валют

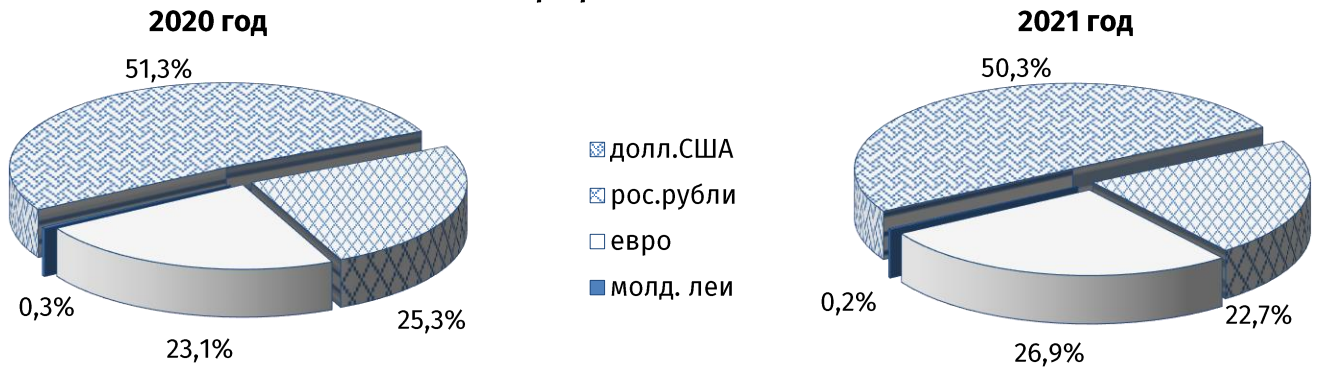


Рис. 1. Структура поступивших в ПМР денежных переводов в ноябре 2020-2021 гг.

В общем объёме поступивших из-за рубежа средств преобладали долларовые переводы – 50,3% всех транзакций, или 6,16 млн долл. Трансферты, осуществлённые в российских рублях, составили 22,7%, или 2,78 млн долл., в евро – 26,9%, или 3,29 млн долл. Доля операций в молдавских леях была минимальна и оценивалась в 0,2%, или 18,33 тыс. долл. В сравнении с предыдущим месяцем удельный вес долларовых перечислений сократился на 1,0 п.п., рублёвых – на 0,9 п.п., доля евровых ремитенций, напротив, возросла на 1,9 п.п., в молдавских леях – осталась на прежнем уровне. По отношению к базисному периоду транзакции в долларах уменьшились на 1,0 п.п., в российских рублях – на 2,6 п.п., в молдавских леях – на 0,1 п.п., трансферты в евро увеличились на 3,7 п.п.

В ноябре 2021 года денежные перечисления физических лиц в пользу иностранных акцепторов сложились на максимальной отметке с начала года и составили 3,72 млн долл., что на 0,34 млн долл., или на 10,1%, больше значения предыдущего месяца и на 0,21 млн долл., или на 5,9%, выше значения базисного периода. Всего за январь-ноябрь текущего года объём

переводов, осуществлённых за пределы республики, оценивался в размере 34,23 млн долл. против 35,97 млн долл. годом ранее (-1,74 млн долл., или -4,8%).

Воспользовавшись услугами российской платёжной системы Contact, частные лица в ноябре 2021 года перечислили за рубеж 1,52 млн долл., или 40,8% от общей суммы транзакций (рис. 2). Посредством оператора «Золотая Корона» было переведено 0,92 млн долл., или 24,8% от общей суммы, Western Union – 0,62 млн долл., или 16,7%, MoneyGram – 0,62 млн долл., или 16,6%, и «Юнистрим» – 42,57 тыс. долл., или 1,1%.

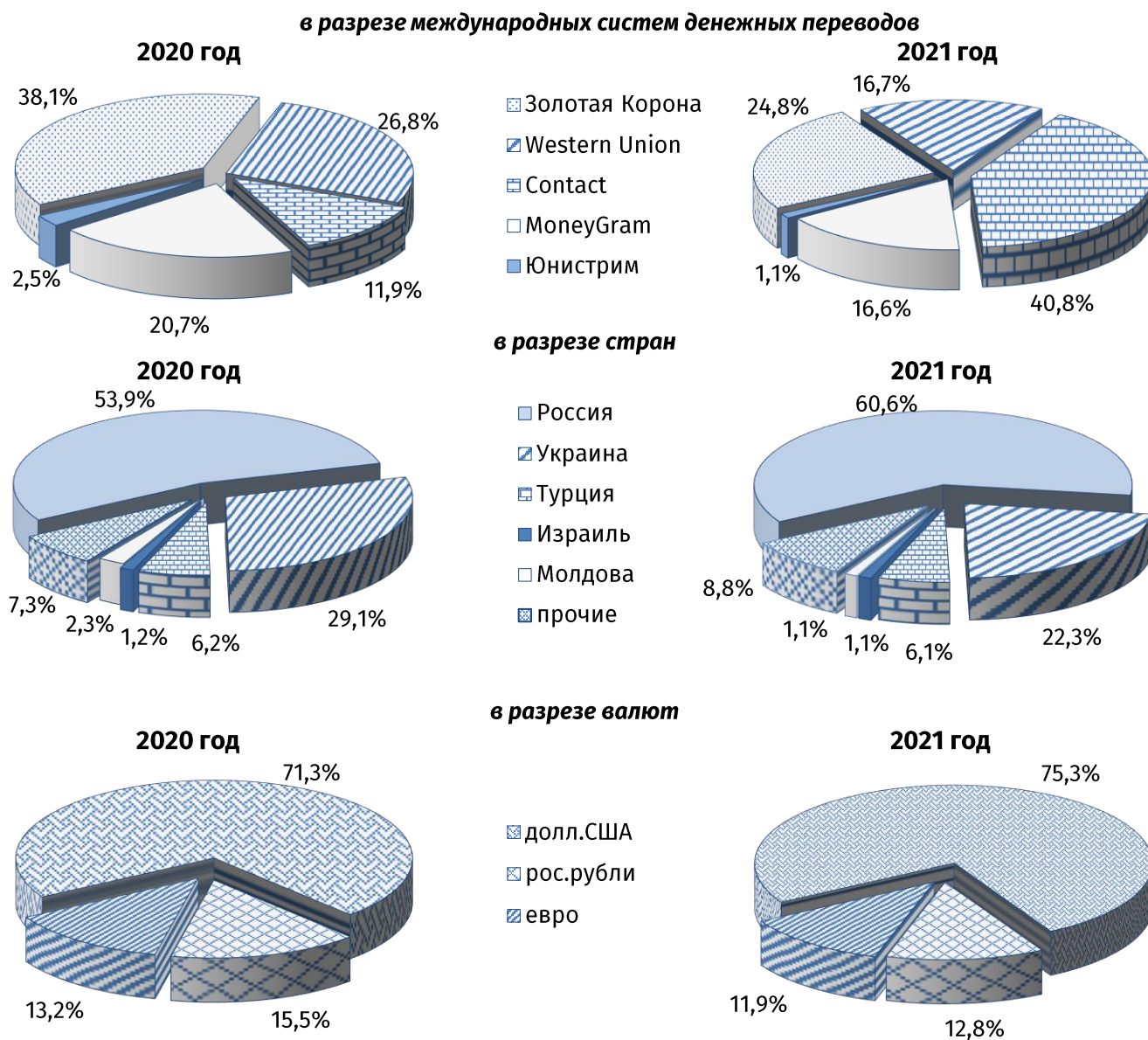


Рис. 2. Структура отправленных из ПМР денежных переводов в ноябре 2020-2021 гг.

Основная часть денежных переводов, осуществлённых с помощью Contact, направлялась в Российскую Федерацию (1,33 млн долл., или 59,0% от всех ремитенций по данному направлению). Через ПС «Золотая Корона» личные трансферты также, как правило, уходили в Россию (0,74 млн долл., или 32,9% соответственно), посредством Western Union – в Украину (0,31 млн долл., или 36,8%), MoneyGram – в Украину (0,52 млн долл., или 63,1%), с помощью ПС «Юнистрим» – преимущественно в Россию (37,18 тыс. долл., или 1,6%).

В сравнении как с предыдущим месяцем, так и аналогичным периодом прошлого года по большинству платёжных систем зарегистрировано сужение денежного потока: по оператору «Золотая Корона» – на 36,3% и на 31,0% соответственно; Western Union – на 28,6% и на 34,2%, MoneyGram – на 6,7% и на 15,3%, «Юнистрим» – на 35,1% и на 50,8%. Исключение составили только частные перечисления, осуществлённые посредством ПС Contact, объём которых по сравнению с октябрьским значением возрос в 4,6 раза, по отношению к сопоставимому периоду прошлого года – в 3,6 раза.

В исходящем денежном потоке также преобладали операции со странами СНГ: в данном направлении было перечислено 86,1% от суммы всех ремитенций, или 3,20 млн долл. В страны Европейского союза отправлено 2,9%, или 0,11 млн долл., в остальные страны мира – 11,0%, или 0,41 млн долл. В сравнении прошлым месяцем динамика денежных переводов в разрезе стран была разнонаправленной и характеризовалась сокращением объёма перечислений в страны СНГ (-17,0%) наряду с их ростом в страны Евросоюза (+26,5%) и в другие страны (+14,4%). При этом максимальный рост показали денежные отправления в Россию (+0,45 млн долл., +24,6%), сокращение – в Турцию (-68,05 тыс. долл., или -23,0%). По отношению к сопоставимому периоду 2020 года по всем направлениям сформировалась положительная динамика: объём транзакций в страны ближнего зарубежья увеличился на 4,9%, в страны Евросоюза – на 2,1%, в остальные страны мира – на 16,0%. Из них больше всего возросли частные отправления в Россию (+0,36 млн долл., или +19,1%), сократились – перечисления в Украину (-0,19 млн долл., или -18,9%).

Перечень стран-реципиентов денежных переводов из республики в отчётном периоде насчитывал 70 государств (57 стран годом ранее). В числе 13 стран, покинувших данный список, значатся Пакистан, Аргентина, Индонезия и др. Среди 16 государств, пополнивших его, можно отметить Бразилию, Мали, Нигер и др.

Главными акцепторами приднестровских переводов выступали Российская Федерация, куда в ноябре текущего года было перечислено 60,6% от общего объёма личных трансфертов, или 2,26 млн долл. (годом ранее – 53,9%, или 1,90 млн долл.), Украина – 22,3%, или 0,83 млн долл. (29,1%, или 1,02 млн долл. соответственно), и Турция – 6,1%, или 0,23 млн долл. (6,2%, или 0,22 млн долл.). Всего в направлении указанных государств было перечислено 89,1% всех личных трансфертов, или 3,32 млн долл. (годом ранее – 89,2%, или 3,14 млн долл.).

В структуре исходящих переводов, как и прежде, превалировал доллар США: по итогам отчётного периода года удельный вес транзакций в американской валюте составил 75,3% (2,80 млн долл.). Долевое представление российского рубля оценивалось в 12,8% (0,48 млн долл.), евро – 11,9% (0,44 млн долл.). В сравнении с октябрём текущего года доля операций в американских долларах сократилась (-1,4 п.п.) за счёт увеличения операций, осуществлённых в российских рублях (+0,6 п.п.) и евро (+0,8 п.п.). По отношению к аналогичному периоду прошлого года удельный вес долларовых трансфертов, напротив, расширился на 4,0 п.п., а переводов в рублях РФ и евро сузился на 2,7 п.п. и 1,3 п.п. соответственно.

В отчётном периоде **объём перечисленных в страну личных трансфертов в 3,3 раза превысил аналогичный исходящий денежный поток.** В итоге, с учётом всех транзакций в/из Приднестровской Молдавской Республики по системам быстрых денежных переводов, **нетто-поступление денежных средств в республику составило 8,52 млн долл.,** что на 1,7%, или на 0,15 млн долл., меньше значения предыдущего месяца и на 3,3%, или на 0,27 млн долл., выше уровня, зафиксированного годом ранее (рис. 3). По итогам января-ноября 2021 года сальдирующий результат данных операций составил +96,41 млн долл. против +79,27 млн долл. в соответствующем периоде 2020 года (+21,6%).

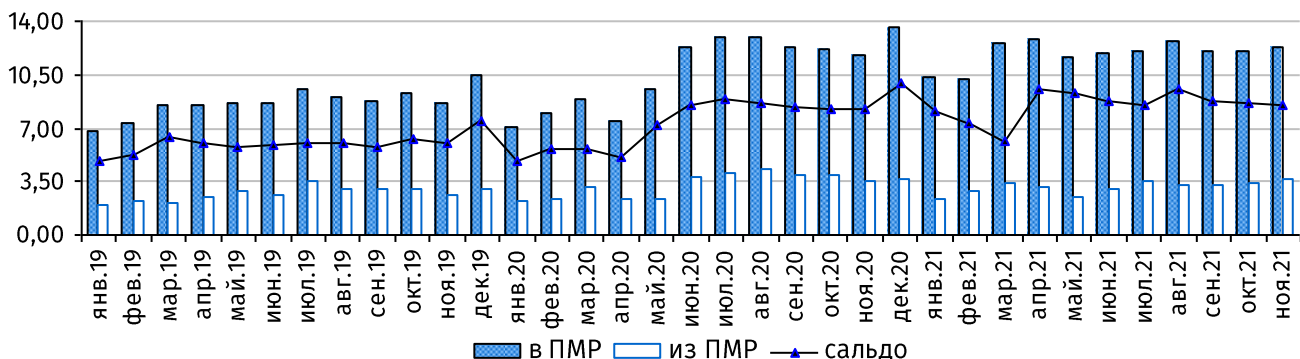


Рис. 3. Динамика денежных переводов, млн долл.

В ноябре 2021 года чистый приток денежных средств в республику из стран СНГ составил 3,44 млн долл. (40,4% от общего сальдо), из стран Евросоюза – 3,04 млн долл. (35,7%), из остальных стран – 2,04 млн долл. (23,9%). В сравнении с предыдущим месяцем нетто-поступление средств из ближнего зарубежья сузилось на 16,0%, из стран ЕС и из остальных стран мира расширилось на 8,7% и 14,7% соответственно. В географическом распределении можно отметить Россию (сужение нетто-поступлений на 0,70 млн долл.) и Израиль (рост нетто-

притока на 0,27 млн долл.). По отношению к базисному периоду нетто-переводы из стран постсоветского пространства сократились на 12,1%, из стран Европейского союза возросли на 22,6%, из прочих стран – на 9,9%. Основное влияние на сформировавшуюся динамику по странам Содружества оказало сокращение нетто-переводов из России (на 0,63 млн долл.), частично нивелированное сокращением нетто-оттока денежных средств в направлении Украины (на 0,13 млн долл.); по странам Евросоюза – рост нетто-притока из Польши (на 0,19 млн долл.), по остальным странам – расширение нетто-поступлений из Израиля (на 0,13 млн долл.).

Среди 74 стран, обеспечивших в ноябре текущего года чистое поступление личных трансфертов на территорию республики в общей сумме 9,06 млн долл., максимальный нетто-приток зафиксирован по переводам из Российской Федерации, на долю которой пришлось 43,3% от общего сальдо (3,68 млн долл.), а также Израиля – 12,2% (1,04 млн долл.), Германии – 8,6% (0,73 млн долл.), США – 6,8% (0,58 млн долл.), Польши – 6,1% (0,52 млн долл.), Италии – 5,8% (0,49 млн долл.), Великобритании – 3,8% (0,33 млн долл.), Чехии – 3,5% (0,30 млн долл.) и Франции – 2,9% (0,25 млн долл.). Чистый отток денежных средств из республики в размере 0,54 млн долл. зарегистрирован в направлении 25 стран мира. При этом наиболее значимое отрицательное сальдо сформировалось с Украиной (0,40 млн долл.).

В ноябре 2021 года контрагентами республики по переводам физических лиц выступили 99 стран мира. Односторонние переводы (без встречного финансового потока) зафиксированы с 41 государством на общую сумму 0,20 млн долл., в том числе в ПМР – с 29 странами (0,18 млн долл.), из ПМР – с 12 государствами (18,03 тыс. долл.). В список стран-партнёров, откуда в одностороннем порядке поступали денежные средства в ПМР, вошли Ирландия, Нидерланды, Австралия и др. Не имевшие встречного потока переводы уходили КНДР, Нигер, Малави и другие страны.