



Банк
Приднестровья

ФУНКЦИОНИРОВАНИЕ ПЛАТЁЖНОЙ СИСТЕМЫ

МАЙ 2023 ГОДА

Локальные банковские карты в обращении

на 1 июня 2023 года

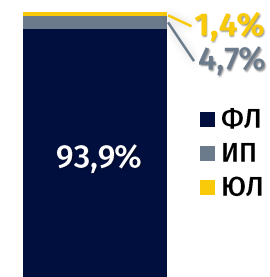
311 255 ед. **-4,0%** м/м **+0,8%** г/г **-5,2%** к н.г.¹



239 379 ед.	+0,2% м/м	+1,5% г/г	-1,6% к н.г.
71 876 ед.	-15,7% м/м	-1,4% г/г	-15,6% к н.г.



266 632 ед.	-2,4% м/м	+4,4% г/г	-2,2% к н.г.
44 623 ед.	-12,8% м/м	-16,5% г/г	-19,9% к н.г.

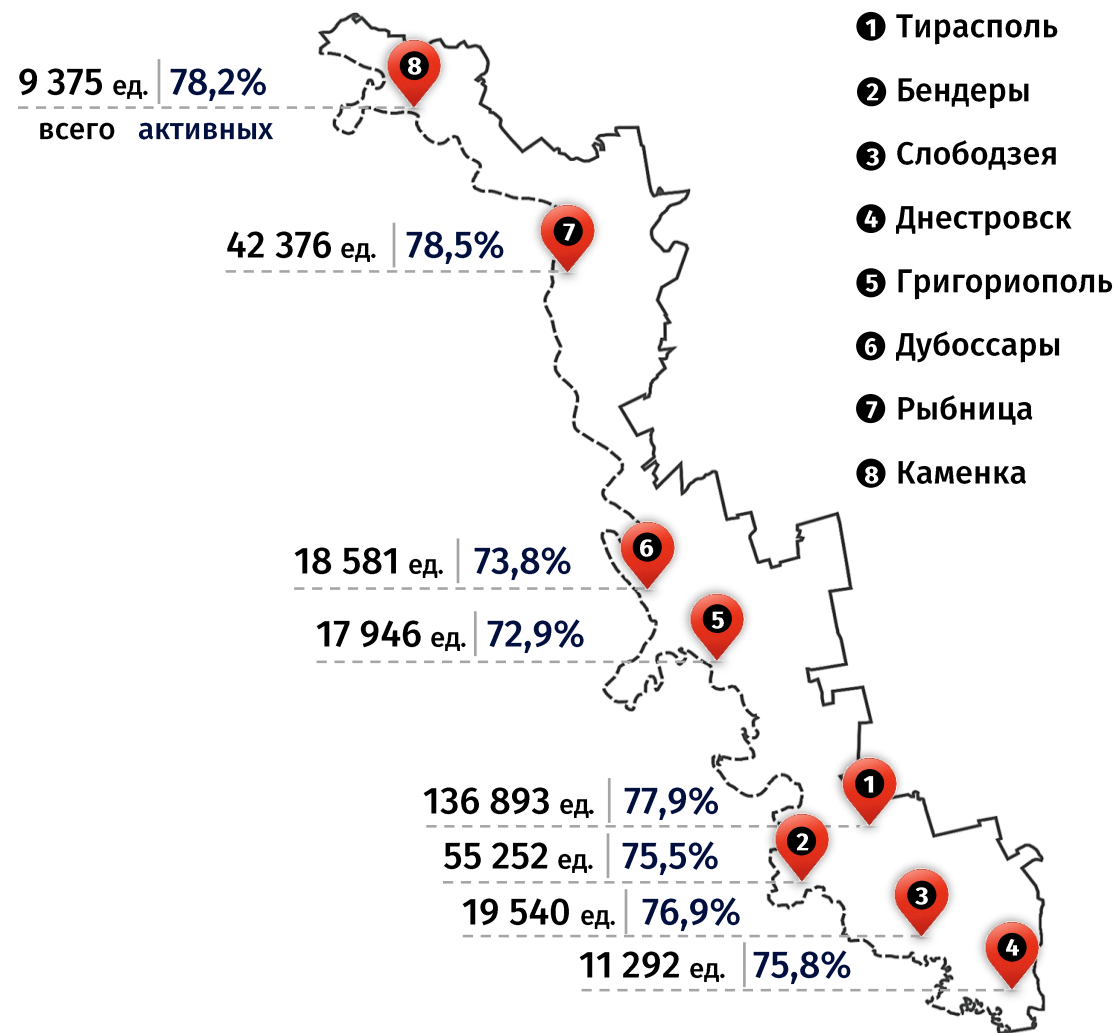


292 313 ед.	-4,2% м/м	-1,1% г/г	-5,9% к н.г.
14 735 ед.	-1,0% м/м	+62,7% г/г	+10,5% к н.г.
4 207 ед.	+0,8% м/м	+4,1% г/г	-0,8% к н.г.

¹ к началу текущего года (01.01.2023)

² включая районы

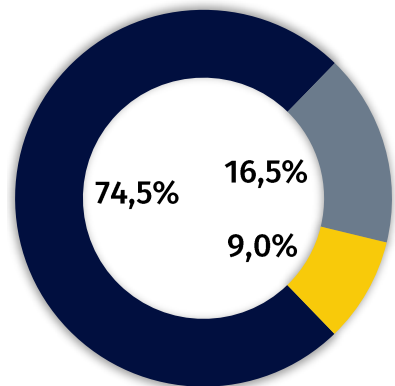
Территориальная структура банковских карт²



³ карты, по которым в течение 6 месяцев, предшествующих окончанию отчётного периода, осуществлялась хотя бы одна операция

Операции с платёжными картами по ПМР в мае 2023 года (по виду операций)

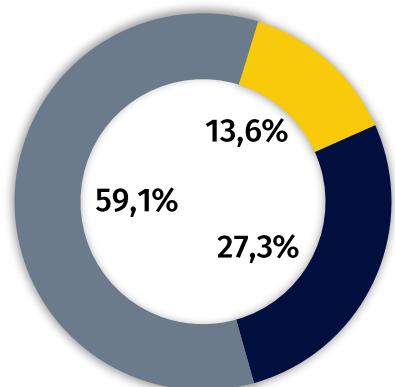
Количество	3 664,3 тыс. ед.	+9,0% м/м	+27,7% г/г
------------	-------------------------	------------------	-------------------



- Безналичные платежи
- Снятие наличных денежных средств
- Переводы денежных средств с карты на карту

2 730,2 тыс. ед.	+9,2% м/м	+28,7% г/г
606,1 тыс. ед.	+8,0% м/м	+8,8% г/г
328,0 тыс. ед.	+9,4% м/м	+72,1% г/г

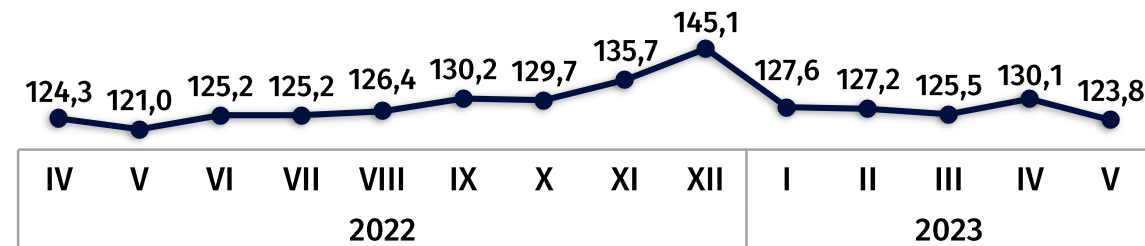
Сумма	1 239,4 млн руб.	+5,0% м/м	+22,0% г/г
-------	-------------------------	------------------	-------------------



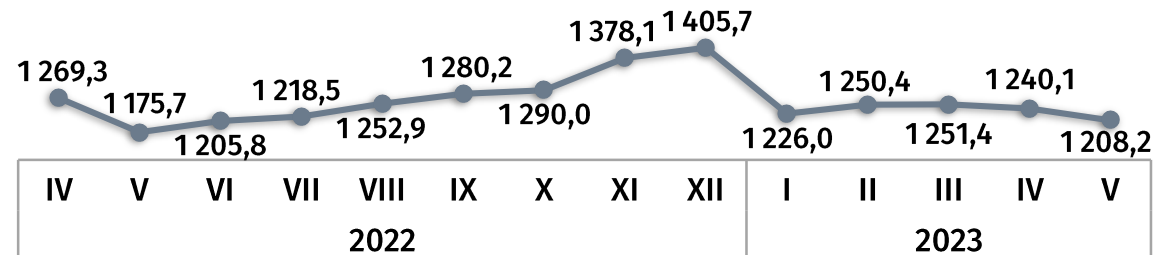
732,3 млн руб.	+5,2% м/м	+11,8% г/г
337,9 млн руб.	+3,9% м/м	+31,6% г/г
169,2 млн руб.	+6,7% м/м	+62,6% г/г

Средняя сумма одной операции руб.

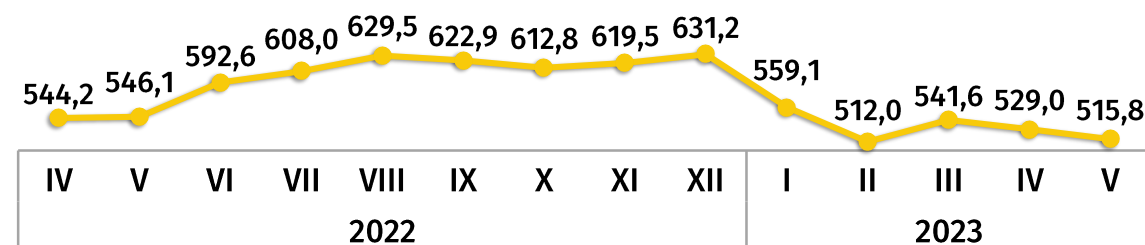
по безналичной оплате товаров и услуг



по снятию наличных денежных средств



по денежному переводу с карты на карту



Территориальная структура операций в мае 2023 года (включая районы)

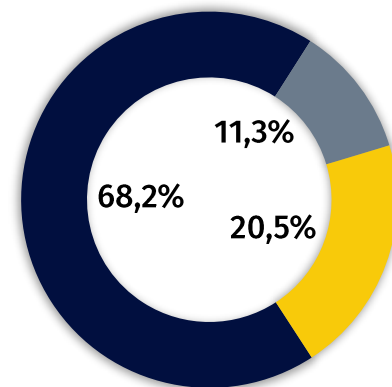
Тирасполь	2 031,1 тыс. ед.	55,4% ¹	+8,4% м/м	+32,6% г/г
	681,4 млн руб.	55,0%	+5,9% м/м	+28,3% г/г
Бендеры	536,1 тыс. ед.	14,6%	+8,3% м/м	+23,6% г/г
	171,2 млн руб.	13,8%	+6,5% м/м	+20,0% г/г
Слободзея	256,6 тыс. ед.	7,0%	+12,4% м/м	+24,3% г/г
	86,4 млн руб.	7,0%	+9,4% м/м	+18,1% г/г
Днестровск	126,6 тыс. ед.	3,5%	+10,4% м/м	+17,4% г/г
	28,7 млн руб.	2,3%	-15,8% м/м	+10,0% г/г
Григориополь	114,9 тыс. ед.	3,1%	+8,3% м/м	+16,4% г/г
	45,9 млн руб.	3,7%	+5,2% м/м	+5,3% г/г
Дубоссары	140,1 тыс. ед.	3,8%	+10,7% м/м	+21,5% г/г
	58,3 млн руб.	4,7%	+7,2% м/м	+14,2% г/г
Рыбница	387,0 тыс. ед.	10,6%	+10,0% м/м	+22,2% г/г
	134,6 млн руб.	10,9%	+2,4% м/м	+13,6% г/г
Каменка	71,9 тыс. ед.	2,0%	+8,7% м/м	+23,0% г/г
	32,7 млн руб.	2,6%	+0,03% м/м	+11,2% г/г

¹ доля в общем количестве и сумме операций, проводимых при помощи платёжных карт

² E-commerce – информационное решение, предоставляющее возможность через сеть Интернет оплатить товары (работы, услуги) с использованием реквизитов платёжных карт (включая использование QR-кода), а также перевести денежные средства со счёта одной платёжной карты на счёт другой платёжной карты

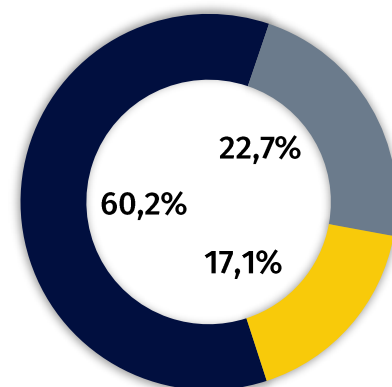
Операции с платёжными картами в мае 2023 года (по виду устройств)

Количество	3 664,3 тыс. ед.	+9,0% м/м	+27,7% г/г
------------	------------------	-----------	------------



■ POS-терминалы ■ Банкоматы и платёжные терминалы
 ■ Электронная торговая платформа (E-commerce)²

Сумма	1 239,4 млн руб.	+5,0% м/м	+22,0% г/г
-------	------------------	-----------	------------



2 497,1 тыс. ед.	+8,0% м/м	+22,0% г/г
415,9 тыс. ед.	+9,3% м/м	+8,4% г/г
751,3 тыс. ед.	+12,2% м/м	+71,4% г/г

746,4 млн руб.	+4,5% м/м	+18,1% г/г
281,4 млн руб.	+4,1% м/м	+9,3% г/г
211,5 млн руб.	+8,3% м/м	+67,9% г/г

Структура безналичных операций по оплате товаров и услуг в пунктах размещения платёжного оборудования в мае 2023 года, %

по количеству операций



по сумме операций



- Организации торговли и оказания услуг¹
- Аптеки и медучреждения
- Организации общественного питания
- АЗС
- Кредитные и страховые организации
- Прочие

Средний чек одной покупки в торгово-сервисных организациях¹

118,3 руб.

в мае 2023 года

-4,9% м/м

+3,9% г/г

¹ организации, реализующие потребительские товары и оказывающие услуги населению, кроме топлива, фармацевтических товаров, услуг общественного питания и здравоохранения, финансовых организаций и госучреждений

