



Банк  
Приднестровья

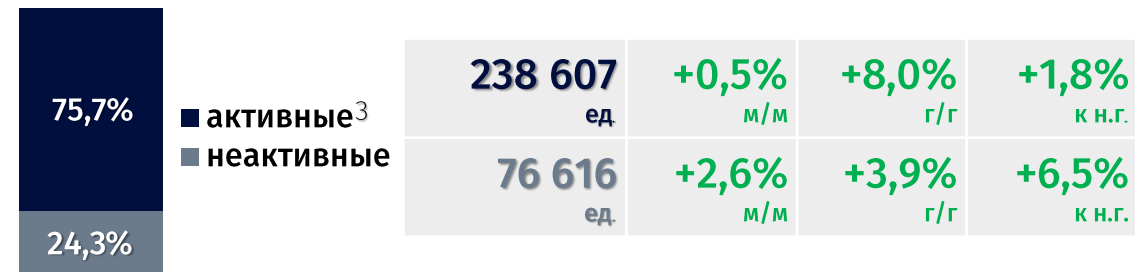
# ФУНКЦИОНИРОВАНИЕ ПЛАТЁЖНОЙ СИСТЕМЫ

ИЮЛЬ 2022 ГОДА

## Локальные банковские карты в обращении

на 1 августа 2022 года

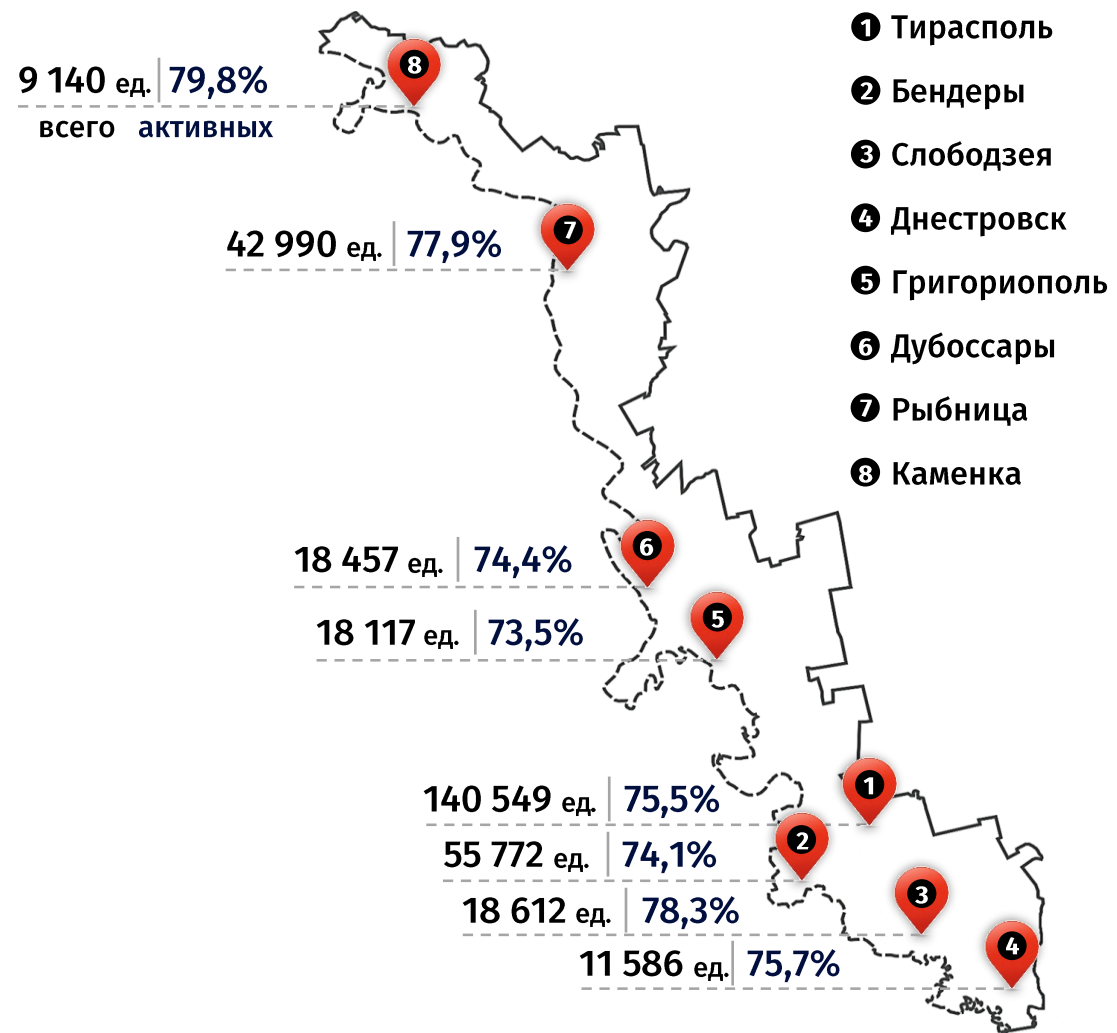
**315 223** ед. **+1,0%** м/м **+7,0%** г/г **+2,9%** к н.г.<sup>1</sup>



<sup>1</sup> к началу текущего года (01.01.2022)

<sup>2</sup> включая районы

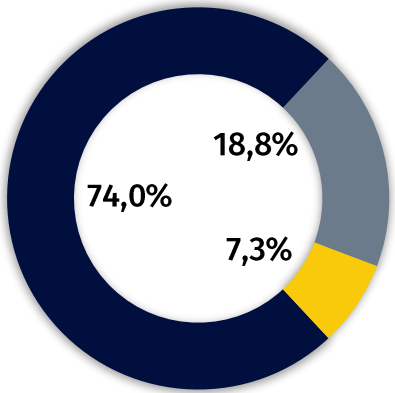
## Территориальная структура банковских карт<sup>2</sup>



<sup>3</sup> карты, по которым в течение 6 месяцев, предшествующих окончанию отчётного периода, осуществлялась хотя бы одна операция

## Операции с платёжными картами по ПМР в июле 2022 года (по виду операций)

Количество	<b>3 150,8</b> тыс. ед.	<b>+1,5%</b> м/м	<b>+23,1%</b> г/г
------------	-------------------------	------------------	-------------------

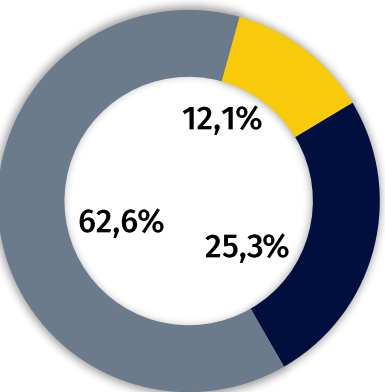


- Безналичные платежи
- Снятие наличных денежных средств
- Переводы денежных средств с карты на карту

<b>2 330,4</b> тыс. ед.	<b>+2,8%</b> м/м	<b>+24,3%</b> г/г
<b>591,8</b> тыс. ед.	<b>-4,3%</b> м/м	<b>-1,5%</b> г/г
<b>228,7</b> тыс. ед.	<b>+4,9%</b> м/м	<b>+175,7%</b> г/г

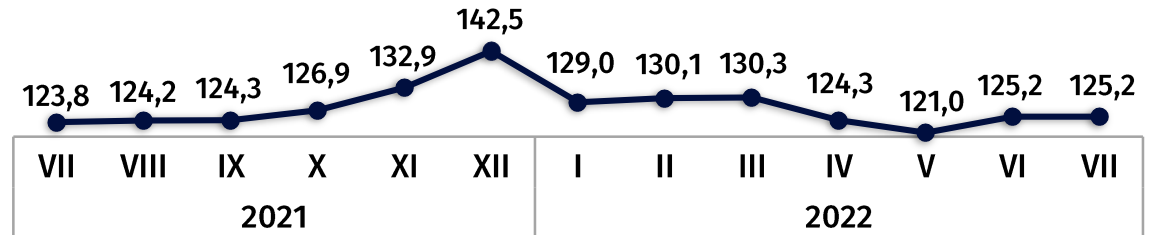
Сумма	<b>1 151,8</b> млн руб.	<b>-0,6%</b> м/м	<b>+19,2%</b> г/г
-------	-------------------------	------------------	-------------------

<b>721,1</b> млн руб.	<b>-3,3%</b> м/м	<b>+5,3%</b> г/г
<b>291,7</b> млн руб.	<b>+2,8%</b> м/м	<b>+25,6%</b> г/г
<b>139,0</b> млн руб.	<b>+7,6%</b> м/м	<b>+183,6%</b> г/г

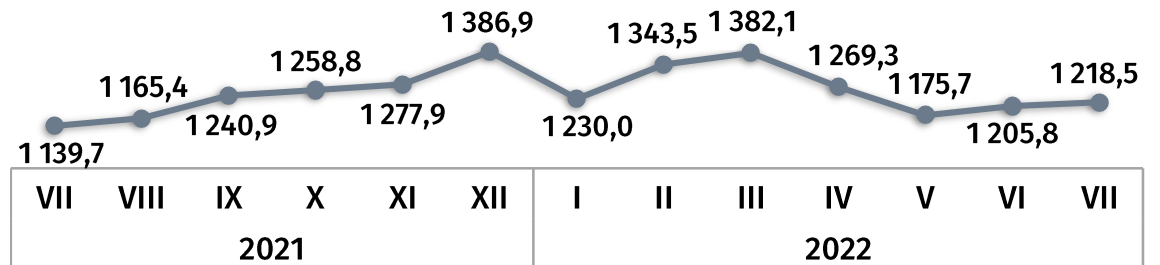


## Средняя сумма одной операции руб.

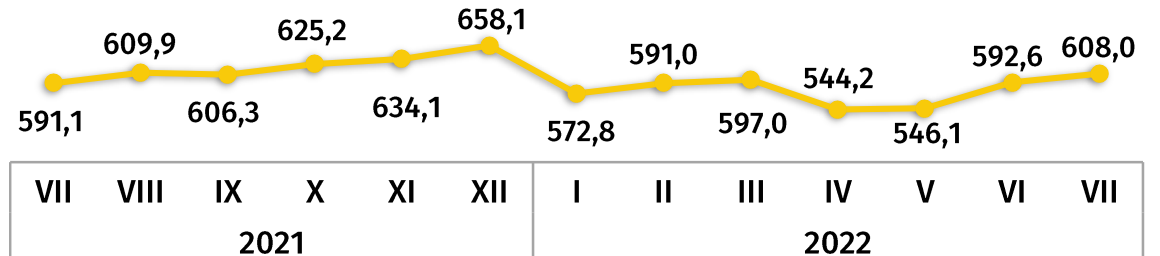
по безналичной оплате товаров и услуг



по снятию наличных денежных средств



по денежному переводу с карты на карту



## Территориальная структура операций в июле 2022 года (включая районы)

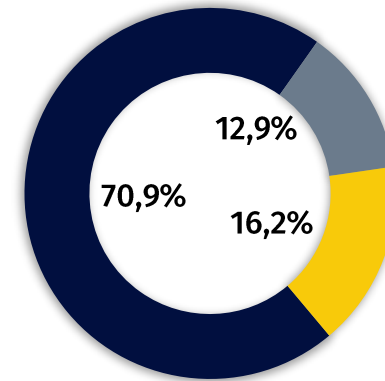
Тирасполь	1 688,1 тыс. ед.	53,6 % <sup>1</sup>	+1,8% м/м	+24,5% г/г
	627,1 млн руб.	54,4 %	+4,9% м/м	+29,8% г/г
Бендеры	469,8 тыс. ед.	14,9%	+1,2% м/м	+25,7% г/г
	160,4 млн руб.	13,9%	-0,7% м/м	+13,8% г/г
Слободзея	230,1 тыс. ед.	7,3%	+1,8% м/м	+22,8% г/г
	80,2 млн руб.	7,0%	-8,6% м/м	+4,3% г/г
Днестровск	113,0 тыс. ед.	3,6%	-2,5% м/м	+14,5% г/г
	26,3 млн руб.	2,3%	-14,4% м/м	+0,8% г/г
Григориополь	109,5 тыс. ед.	3,5%	+0,7% м/м	+22,1% г/г
	43,4 млн руб.	3,8%	-9,4% м/м	+11,3% г/г
Дубоссары	126,5 тыс. ед.	4,0%	-2,2% м/м	+17,0% г/г
	54,2 млн руб.	4,7%	-12,3% м/м	+8,4 г/г
Рыбница	350,7 тыс. ед.	11,1%	+3,9% м/м	+21,2% г/г
	130,1 млн руб.	11,3%	-3,2% м/м	+7,4% г/г
Каменка	63,2 тыс. ед.	2,0%	-1,1% м/м	+11,3% г/г
	30,1 млн руб.	2,6%	-17,1% м/м	+4,2% г/г

<sup>1</sup> доля в общем количестве и сумме операций, проводимых при помощи платёжных карт

<sup>2</sup> E-commerce – информационное решение, предоставляющее возможность через сеть Интернет оплатить товары (работы, услуги) с использованием реквизитов платёжных карт (включая использование QR-кода), а также перевести денежные средства со счёта одной платёжной карты на счёт другой платёжной карты

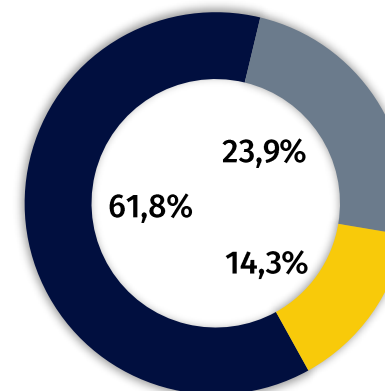
## Операции с платёжными картами в июле 2022 года (по виду устройств)

Количество	3 150,8 тыс. ед.	+1,5% м/м	+23,1% г/г
------------	------------------	-----------	------------



■ POS-терминалы      ■ Банкоматы и платёжные терминалы  
■ Электронная торговая платформа (E-commerce)<sup>2</sup>

Сумма	1 151,8 млн руб.	-0,6% м/м	+19,2% г/г
-------	------------------	-----------	------------



2 234,3 тыс. ед.	+1,6% м/м	+20,9% г/г
406,9 тыс. ед.	-3,3% м/м	-4,0% г/г
509,6 тыс. ед.	+5,4% м/м	+77,6% г/г

711,8 млн руб.	-1,0% м/м	+12,5% г/г
275,2 млн руб.	-3,8% м/м	+2,5% г/г
164,8 млн руб.	+7,5% м/м	+153,2% г/г

## Структура безналичных операций по оплате товаров и услуг в пунктах размещения платёжного оборудования

в июле 2022 года, %

по количеству операций



по сумме операций



- Организации торговли и оказания услуг<sup>1</sup>
- Аптеки и медучреждения
- Организации общественного питания
- АЗС
- Кредитные и страховые организации
- Прочие

Средний чек одной покупки в торгово-сервисных организациях<sup>1</sup>

118,1 руб.

в июле 2022 года

+0,3% м/м

+1,4% г/г

<sup>1</sup> организации, реализующие потребительские товары и оказывающие услуги населению, кроме топлива, фармацевтических товаров, услуг общественного питания и здравоохранения, финансовых организаций и госучреждений

Адрес: MD-3300, Тирасполь, ул. 25 Октября, 71  
<https://www.cbpmr.net/>  
© Приднестровский республиканский банк, 2022