



Банк  
Приднестровья

# ФУНКЦИОНИРОВАНИЕ ПЛАТЁЖНОЙ СИСТЕМЫ

ОКТАБРЬ 2023 ГОДА

## Локальные банковские карты в обращении

на 1 ноября 2023 года

297 264 ед.<sup>1</sup>    -2,5% м/м    -8,2% г/г    -9,5% к н.г.<sup>2</sup>

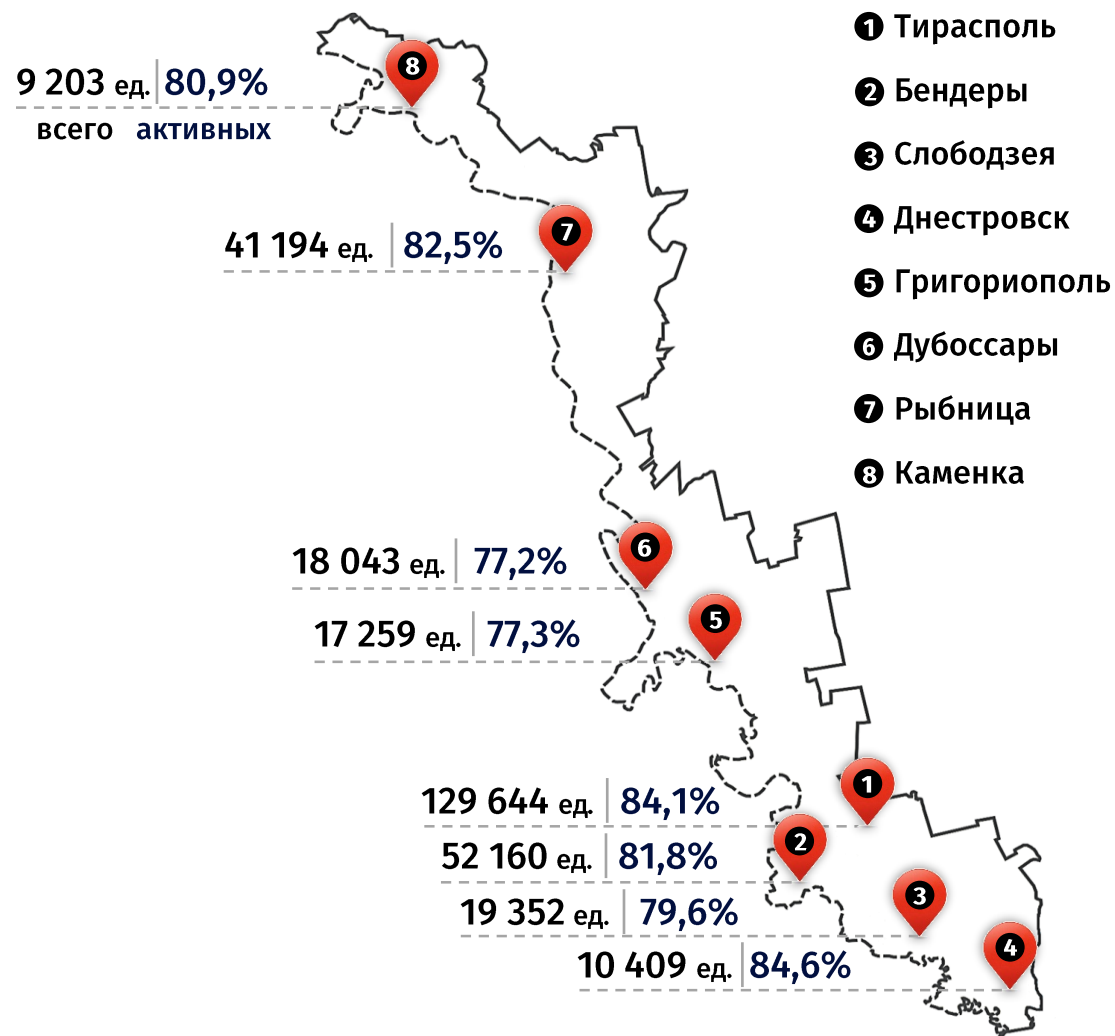


<sup>1</sup> снижение количества карт связано с изъятием из оборота неактивных карт

<sup>2</sup> к началу текущего года (01.01.2023)

<sup>3</sup> карты, по которым в течение 6 месяцев, предшествующих окончанию отчётного периода, осуществлялась хотя бы одна операция

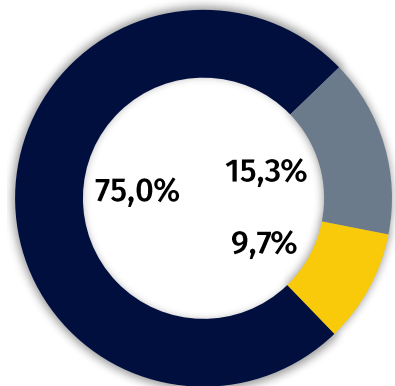
## Территориальная структура банковских карт<sup>4</sup>



<sup>4</sup> включая районы

## Операции с платёжными картами по ПМР в октябре 2023 года (по виду операций)

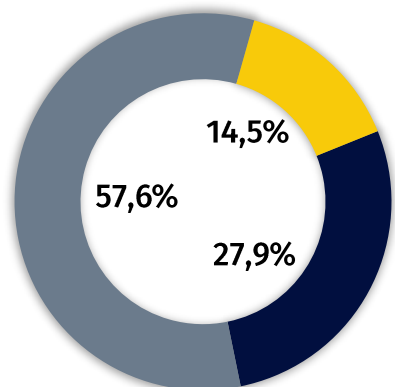
Количество	<b>3 679,7</b> тыс. ед.	<b>+1,8%</b> м/м	<b>+15,5%</b> г/г
------------	-------------------------	------------------	-------------------



- Безналичные платежи
- Снятие наличных денежных средств
- Переводы денежных средств с карты на карту

<b>2 757,5</b> тыс. ед.	<b>+2,1%</b> м/м	<b>+17,3%</b> г/г
<b>564,0</b> тыс. ед.	<b>-0,2%</b> м/м	<b>-0,1%</b> г/г
<b>358,2</b> тыс. ед.	<b>+2,3%</b> м/м	<b>+33,1%</b> г/г

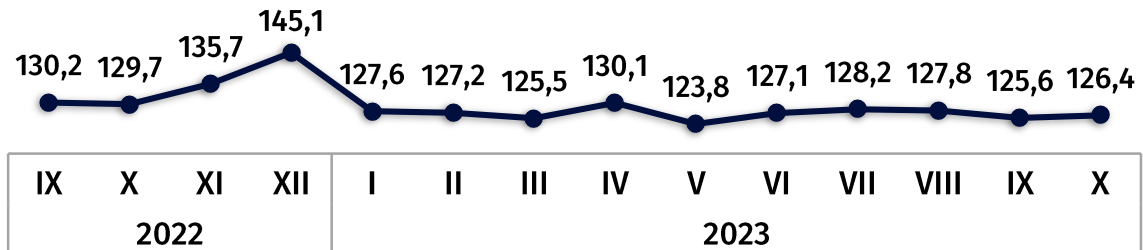
Сумма	<b>1 250,6</b> млн руб.	<b>+0,5%</b> м/м	<b>+4,4%</b> г/г
-------	-------------------------	------------------	------------------




<b>720,6</b> млн руб.	<b>-0,4%</b> м/м	<b>-1,1%</b> г/г
<b>348,5</b> млн руб.	<b>+2,8%</b> м/м	<b>+14,3%</b> г/г
<b>181,4</b> млн руб.	<b>-0,2%</b> м/м	<b>+10,0%</b> г/г

## Средняя сумма одной операции руб.

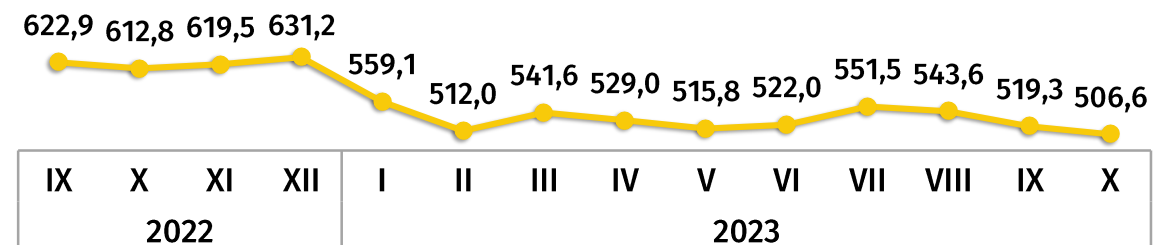
по безналичной оплате товаров и услуг



по снятию наличных денежных средств



по денежному переводу с карты на карту



## Территориальная структура операций в октябре 2023 года (включая районы)

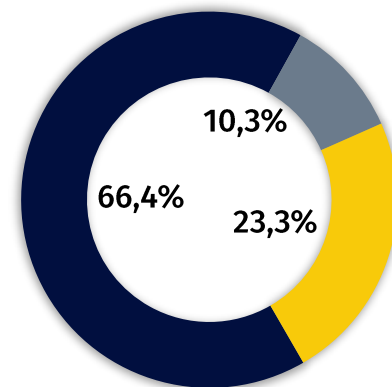
Тирасполь	2 097,7 тыс. ед.	57,0% <sup>1</sup>	+2,4% м/м	+25,8% г/г
	708,1 млн руб.	56,6%	+1,0% м/м	+11,6% г/г
Бендеры	525,2 тыс. ед.	14,3%	+1,8% м/м	+18,0% г/г
	170,6 млн руб.	13,6%	+0,7% м/м	+6,6% г/г
Слободзея	252,9 тыс. ед.	6,9%	-0,8% м/м	+22,5% г/г
	78,0 млн руб.	6,2%	-4,5% м/м	+2,1% г/г
Днестровск	115,0 тыс. ед.	3,1%	+2,9% м/м	+13,5% г/г
	27,2 млн руб.	2,2%	+1,0% м/м	+15,4% г/г
Григориополь	112,1 тыс. ед.	3,0%	-1,6% м/м	+15,3% г/г
	45,9 млн руб.	3,7%	+0,9% м/м	+10,5% г/г
Дубоссары	135,9 тыс. ед.	3,7%	+0,9% м/м	+16,8% г/г
	56,2 млн руб.	4,5%	-0,7% м/м	+4,5% г/г
Рыбница	371,6 тыс. ед.	10,1%	+1,0% м/м	+15,3% г/г
	133,0 млн руб.	10,6%	+0,9% м/м	+6,5% г/г
Каменка	69,3 тыс. ед.	1,9%	+0,9% м/м	+19,6% г/г
	31,6 млн руб.	2,5%	+1,4% м/м	+10,5% г/г

<sup>1</sup> доля в общем количестве и сумме операций, проводимых при помощи платёжных карт

<sup>2</sup> E-commerce – информационное решение, предоставляющее возможность через сеть Интернет оплатить товары (работы, услуги) с использованием реквизитов платёжных карт (включая использование QR-кода), а также перевести денежные средства со счёта одной платёжной карты на счёт другой платёжной карты

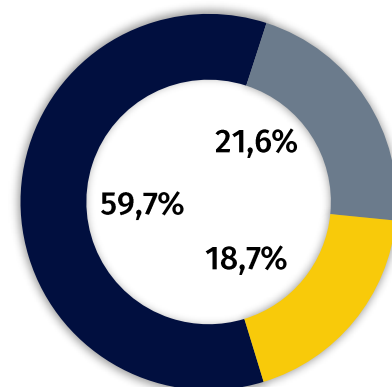
## Операции с платёжными картами в октябре 2023 года (по виду устройств)

Количество	3 679,7 тыс. ед.	+1,8% м/м	+15,5% г/г
------------	------------------	-----------	------------



■ POS-терминалы      ■ Банкоматы и платёжные терминалы  
■ Электронная торговая платформа (E-commerce)<sup>2</sup>

Сумма	1 250,6 млн руб.	+0,5% м/м	+4,4% г/г
-------	------------------	-----------	-----------



2 441,9 тыс. ед.	+1,6% м/м	+10,0% г/г
378,1 тыс. ед.	-2,6% м/м	-0,3% г/г
859,7 тыс. ед.	+4,5% м/м	+46,7% г/г

746,5 млн руб.	+1,0% м/м	+1,4% г/г
270,5 млн руб.	-1,7% м/м	+1,4% г/г
233,6 млн руб.	+1,4% м/м	+19,7% г/г

## Структура безналичных операций по оплате товаров и услуг в пунктах размещения платёжного оборудования

в октябре 2023 года, %

по количеству операций



по сумме операций



- Организации торговли и оказания услуг<sup>1</sup>
- Аптеки и медучреждения
- Организации общественного питания
- АЗС
- Кредитные и страховые организации
- Прочие

Средний чек одной покупки в торгово-сервисных организациях<sup>1</sup>

121,2 руб.

в октябре 2023 года

+1,5% м/м

-1,9% г/г

<sup>1</sup> торгово-сервисные организации, кроме организаций, реализующих топливо, фармацевтические товары, предоставляющих услуги общественного питания и здравоохранения, а также финансовых организаций и госучреждений

