



Банк
Приднестровья

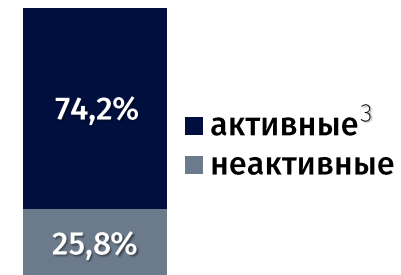
ФУНКЦИОНИРОВАНИЕ ПЛАТЁЖНОЙ СИСТЕМЫ

НОЯБРЬ 2022 ГОДА

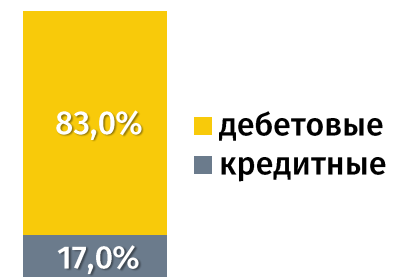
Локальные банковские карты в обращении

на 1 декабря 2022 года

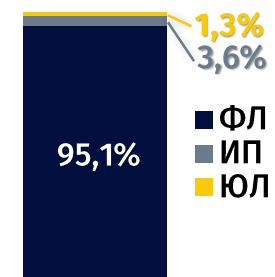
325 998 ед. **+0,6%** м/м **+6,9%** г/г **+6,4%** к н.г.¹



241 735 ед.	-0,1% м/м	+4,5% г/г	+3,1% к н.г.
84 263 ед.	+2,7% м/м	+14,3% г/г	+17,1% к н.г.



270 562 ед.	+0,7% м/м	+9,3% г/г	+8,5% к н.г.
55 436 ед.	+0,4% м/м	-3,7% г/г	-2,5% к н.г.

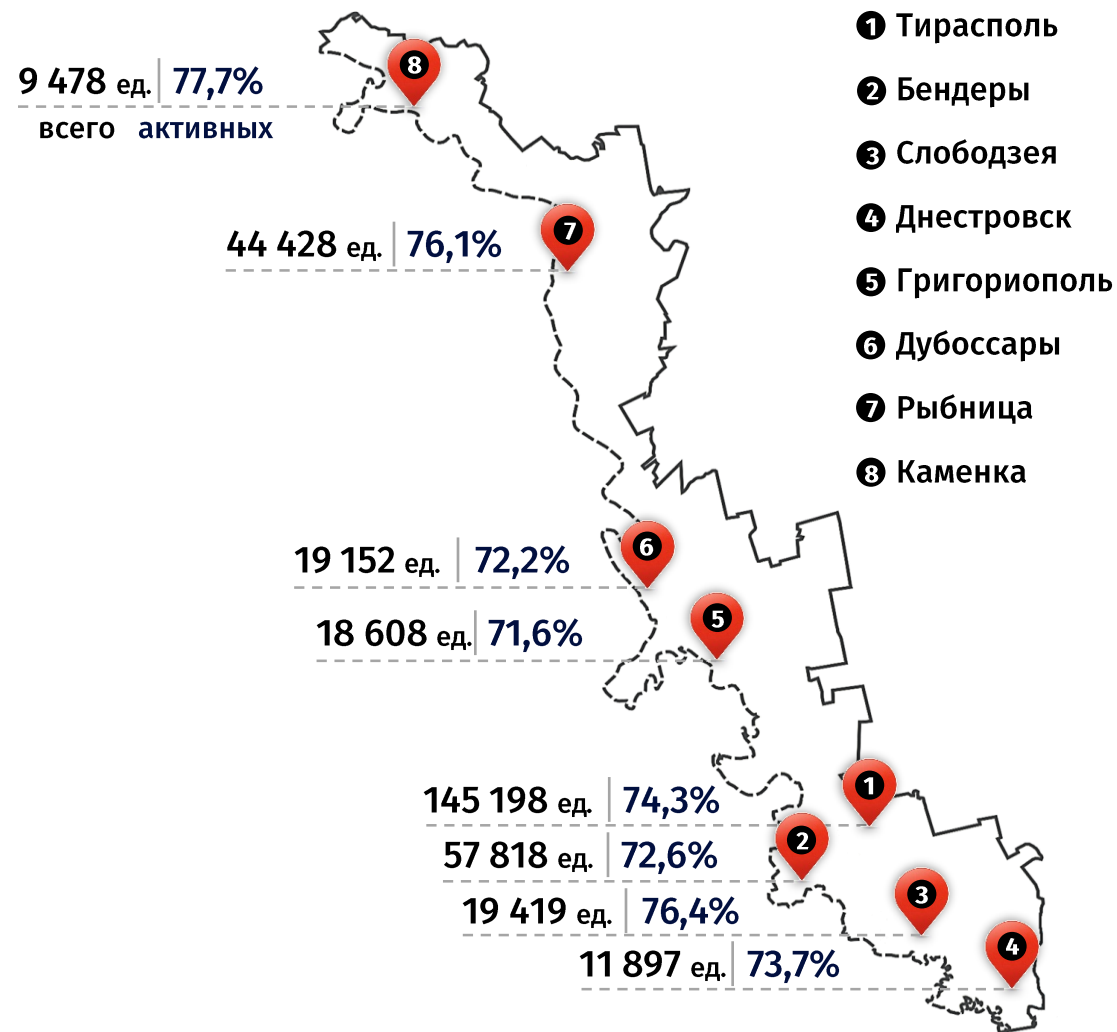


310 051 ед.	+0,4% м/м	+5,5% г/г	+5,1% к н.г.
11 723 ед.	+5,6% м/м	+59,5% г/г	+55,4% к н.г.
4 224 ед.	+0,5% м/м	+11,8% г/г	+10,3% к н.г.

¹ к началу текущего года (01.01.2022)

² включая районы

Территориальная структура банковских карт²

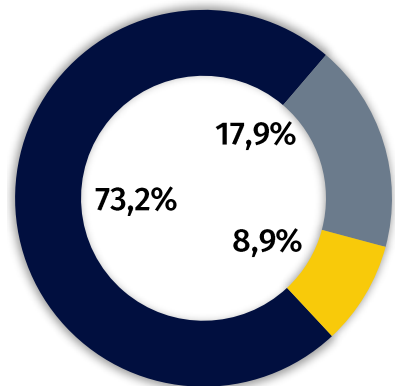


- 1 Тирасполь
- 2 Бендеры
- 3 Слободзея
- 4 Днестровск
- 5 Григориополь
- 6 Дубоссары
- 7 Рыбница
- 8 Каменка

³ карты, по которым в течение 6 месяцев, предшествующих окончанию отчётного периода, осуществлялась хотя бы одна операция

Операции с платёжными картами по ПМР в ноябре 2022 года (по виду операций)

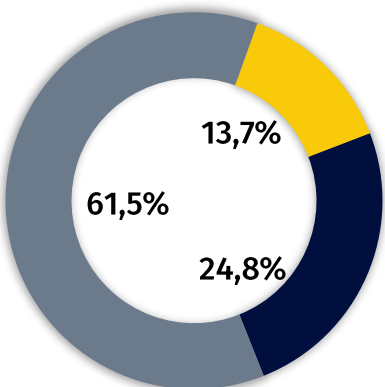
Количество	3 122,4 тыс. ед.	-2,0% м/м	+20,1% г/г
------------	-------------------------	------------------	-------------------



- Безналичные платежи
- Снятие наличных денежных средств
- Переводы денежных средств с карты на карту

2 287,1 тыс. ед.	-2,7% м/м	+18,4% г/г
558,3 тыс. ед.	-1,1% м/м	+2,6% г/г
277,1 тыс. ед.	+2,9% м/м	+125,6% г/г

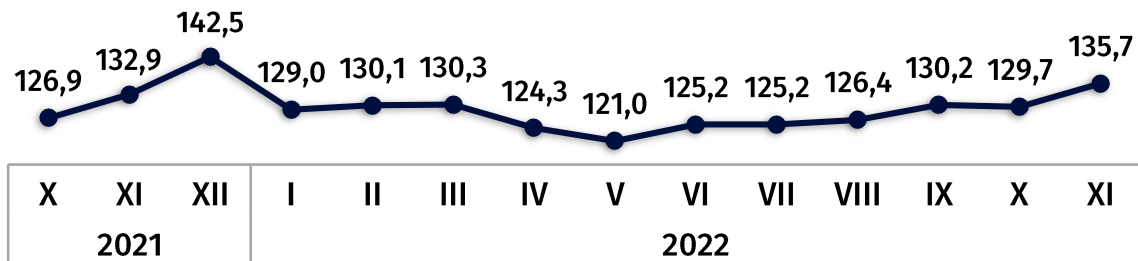
Сумма	1 251,4 млн руб.	+4,4% м/м	+21,5% г/г
-------	-------------------------	------------------	-------------------



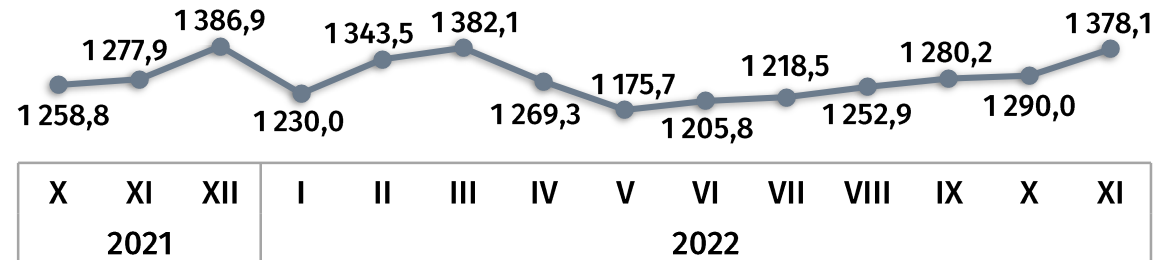
769,4 млн руб.	+5,6% м/м	+10,7% г/г
310,4 млн руб.	+1,8% м/м	+20,9% г/г
171,6 млн руб.	+4,0% м/м	+120,4% г/г

Средняя сумма одной операции руб.

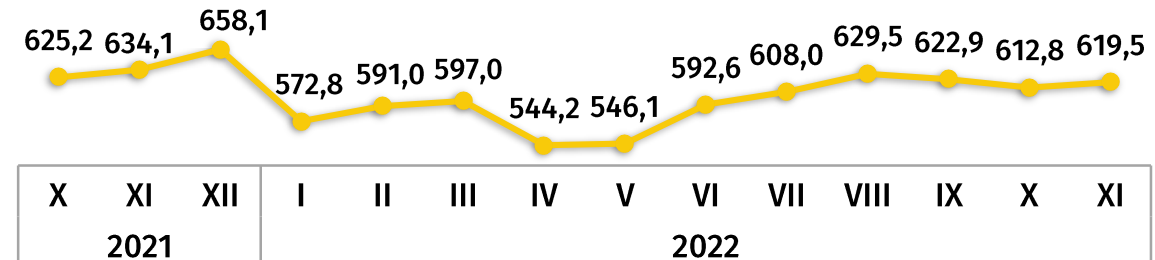
по безналичной оплате товаров и услуг



по снятию наличных денежных средств



по денежному переводу с карты на карту



Территориальная структура операций в ноябре 2022 года (включая районы)

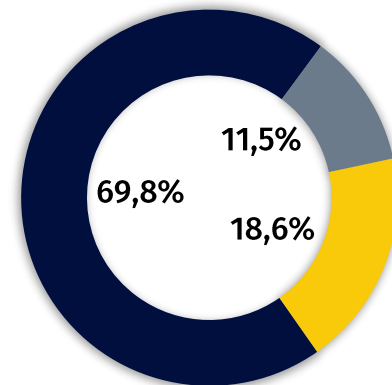
Тирасполь	1 745,0 тыс. ед.	55,9% ¹	-1,8% м/м	+22,8% г/г
	695,5 млн руб.	55,6%	+3,9% м/м	+29,1% г/г
Бендеры	453,9 тыс. ед.	14,5%	-3,0% м/м	+21,2% г/г
	169,1 млн руб.	13,5%	-0,1% м/м	+18,5% г/г
Слободзея	206,3 тыс. ед.	6,6%	-4,1% м/м	+17,2% г/г
	83,5 млн руб.	6,7%	+9,4% м/м	+18,0% г/г
Днестровск	104,2 тыс. ед.	3,3%	+0,7% м/м	+9,5% г/г
	24,4 млн руб.	2,0%	-0,8% м/м	-1,7% г/г
Григориополь	96,6 тыс. ед.	3,1%	-2,8% м/м	+14,6% г/г
	45,5 млн руб.	3,6%	+8,4% м/м	+10,2% г/г
Дубоссары	120,0 тыс. ед.	3,8%	-0,4% м/м	+14,1% г/г
	60,3 млн руб.	4,8%	+9,2% м/м	+16,7% г/г
Рыбница	335,8 тыс. ед.	10,8%	-1,0% м/м	+16,6% г/г
	136,2 млн руб.	10,9%	+3,2% м/м	+9,2% г/г
Каменка	60,5 тыс. ед.	1,9%	-1,2% м/м	+10,6% г/г
	36,7 млн руб.	2,9%	+25,5% м/м	+5,1% г/г

¹ доля в общем количестве и сумме операций, проводимых при помощи платёжных карт

² E-commerce – информационное решение, предоставляющее возможность через сеть Интернет оплатить товары (работы, услуги) с использованием реквизитов платёжных карт (включая использование QR-кода), а также перевести денежные средства со счёта одной платёжной карты на счёт другой платёжной карты

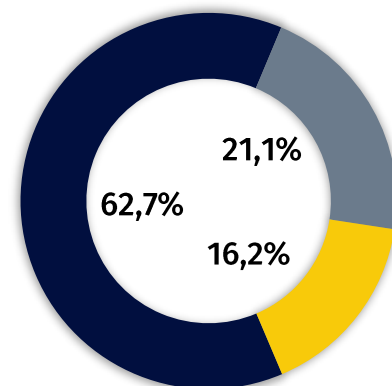
Операции с платёжными картами в ноябре 2022 года (по виду устройств)

Количество	3 122,4 тыс. ед.	-2,0% м/м	+20,1% г/г
------------	------------------	-----------	------------



■ POS-терминалы ■ Банкоматы и платёжные терминалы
■ Электронная торговая платформа (E-commerce)²

Сумма	1 251,4 млн руб.	+4,4% м/м	+21,5% г/г
-------	------------------	-----------	------------



2 180,2 тыс. ед.	-1,8% м/м	+15,8% г/г
360,4 тыс. ед.	-5,0% м/м	-2,9% г/г
581,8 тыс. ед.	-0,7% м/м	+69,1% г/г

785,2 млн руб.	+6,6% м/м	+15,2% г/г
263,8 млн руб.	-1,1% м/м	+5,7% г/г
202,4 млн руб.	+3,7% м/м	+104,7% г/г

Структура безналичных операций по оплате товаров и услуг в пунктах размещения платёжного оборудования в ноябре 2022 года, %

в ноябре 2022 года, %

по количеству операций



по сумме операций



- Организации торговли и оказания услуг¹
- Аптеки и медучреждения
- Организации общественного питания
- АЗС
- Кредитные и страховые организации
- Прочие

Средний чек одной покупки в торгово-сервисных организациях¹

129,7 руб.

в ноябре 2022 года

+5,0% м/м

+3,4% г/г

¹ организации, реализующие потребительские товары и оказывающие услуги населению, кроме топлива, фармацевтических товаров, услуг общественного питания и здравоохранения, финансовых организаций и госучреждений

