



Банк
Приднестровья

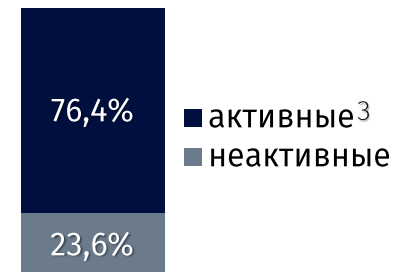
ФУНКЦИОНИРОВАНИЕ ПЛАТЁЖНОЙ СИСТЕМЫ

МАЙ 2022 ГОДА

Локальные банковские карты в обращении

на 1 июня 2022 года

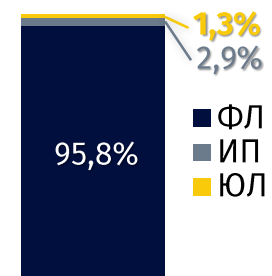
308 769 ед. **+1,4% м/м** **+7,1% г/г** **+0,8% к н.г.¹**



235 839 ед.	+0,7% м/м	+8,7% г/г	+0,6% к н.г.
72 930 ед.	+3,8% м/м	+2,3% г/г	+1,4% к н.г.



255 298 ед.	+1,5% м/м	+9,3% г/г	+2,4% к н.г.
53 471 ед.	+0,7% м/м	-2,0% г/г	-6,0% к н.г.

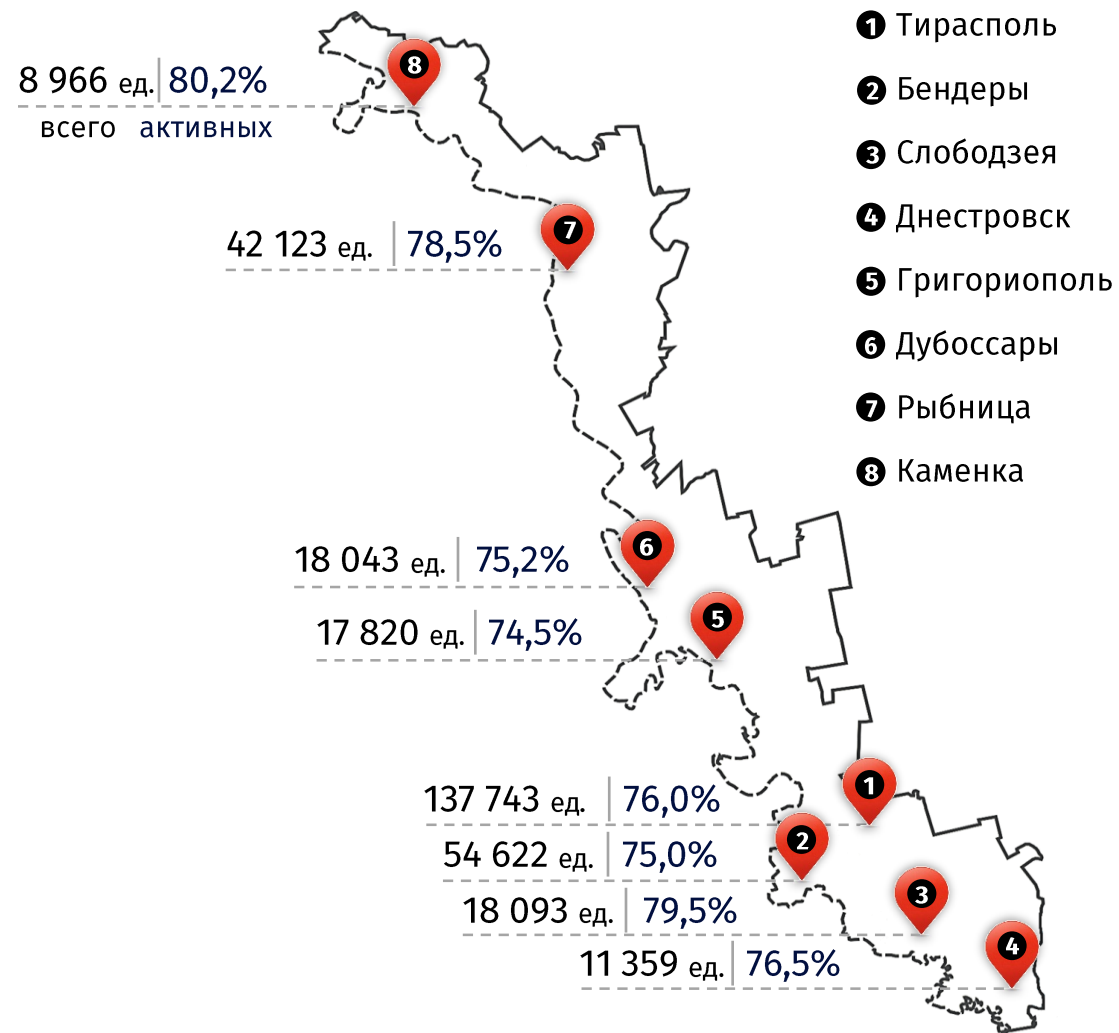


295 675 ед.	+1,4% м/м	+6,2% г/г	+0,3% к н.г.
9 054 ед.	+2,6% м/м	+44,6% г/г	+20,0% к н.г.
4 040 ед.	+1,8% м/м	+10,2% г/г	+5,5% к н.г.

¹ к началу текущего года (01.01.2022)

² включая районы

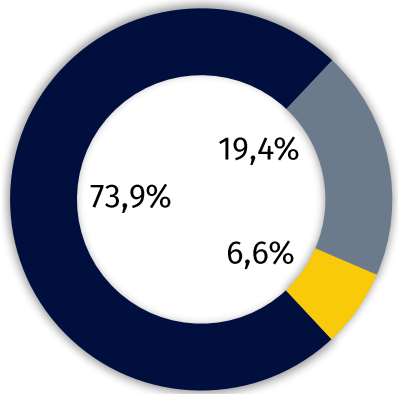
Территориальная структура банковских карт²



³ карты, по которым в течение 6 месяцев, предшествующих окончанию отчётного периода, осуществлялась хотя бы одна операция

Операции с платёжными картами по ПМР в мае 2022 года (по виду операций)

Количество	2 868,7 тыс. ед.	+1,0% м/м	+22,5% г/г
------------	------------------	-----------	------------

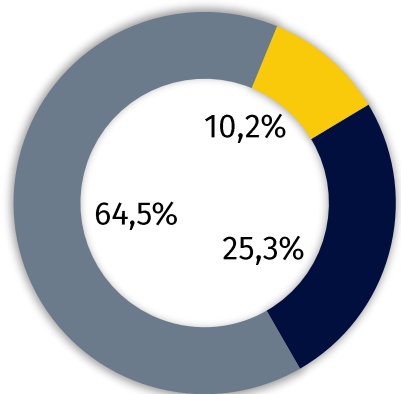


- Безналичные платежи
- Снятие наличных денежных средств
- Переводы денежных средств с карты на карту

2 121,1 тыс. ед.	+1,0% м/м	+26,3% г/г
557,0 тыс. ед.	-1,6% м/м	-6,6% г/г
190,5 тыс. ед.	+10,2% м/м	+187,8% г/г

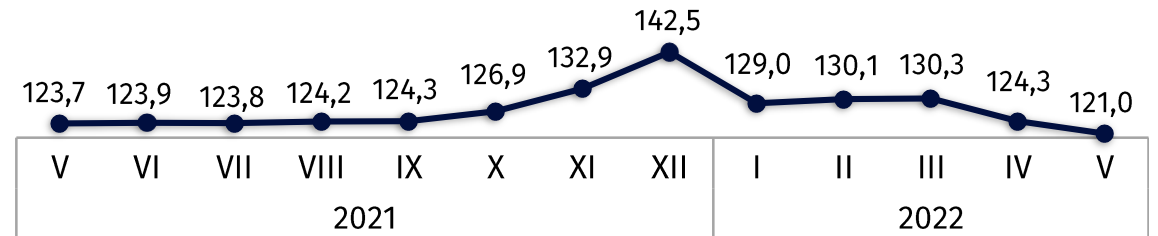
Сумма	1 015,7 млн руб.	-5,4% м/м	+12,7% г/г
-------	------------------	-----------	------------

654,9 млн руб.	-8,9% м/м	-0,3% г/г
256,8 млн руб.	-1,6% м/м	+23,5% г/г
104,0 млн руб.	+10,5% м/м	+184,0% г/г

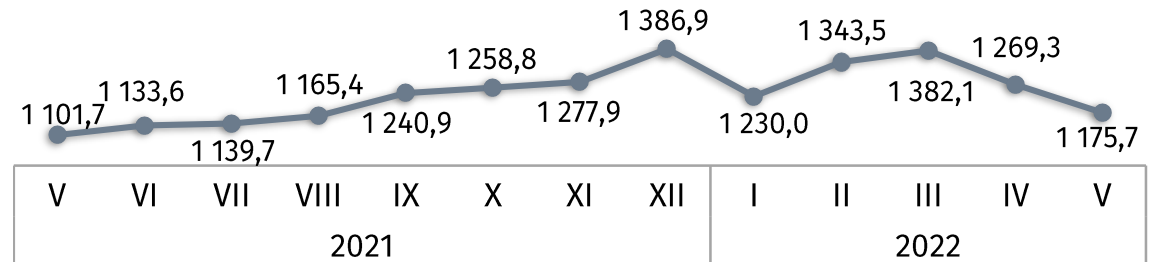


Средняя сумма одной операции руб.

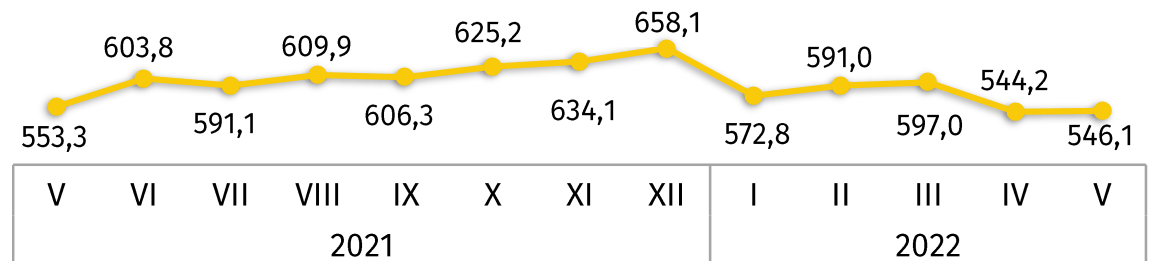
по безналичной оплате товаров и услуг



по снятию наличных денежных средств



по денежному переводу с карты на карту



Территориальная структура операций в мае 2022 года (включая районы)

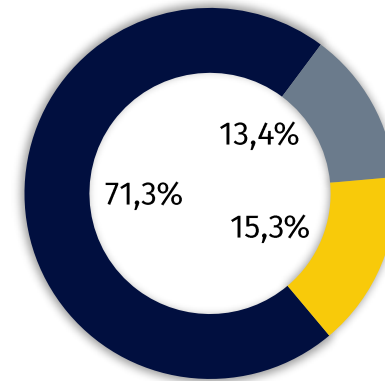
Тирасполь	1 531,6 тыс. ед.	53,4 % ¹	+0,7% м/м	+22,0% г/г
	531,0 млн руб.	52,3 %	-4,6% м/м	+17,4% г/г
Бендеры	431,1 тыс. ед.	15,0 %	+0,3% м/м	+29,4% г/г
	142,6 млн руб.	14,0 %	-5,8% м/м	+22,8% г/г
Слободзея	208,8 тыс. ед.	7,3 %	+4,7% м/м	+28,3% г/г
	73,3 млн руб.	7,2 %	-4,1% м/м	-1,4% г/г
Днестровск	108,0 тыс. ед.	3,8 %	-1,8% м/м	+5,8% г/г
	26,1 млн руб.	2,6 %	-26,1% м/м	-22,1% г/г
Григориополь	98,8 тыс. ед.	3,4 %	+4,0% м/м	+25,0% г/г
	43,6 млн руб.	4,3 %	+1,1% м/м	+16,0% г/г
Дубоссары	115,3 тыс. ед.	4,0 %	+0,8% м/м	+17,8% г/г
	51,1 млн руб.	5,0 %	-6,0% м/м	+8,2% г/г
Рыбница	316,7 тыс. ед.	11,0 %	+1,5% м/м	+21,0% г/г
	118,5 млн руб.	11,7 %	-5,7% м/м	+6,7% г/г
Каменка	58,5 тыс. ед.	2,0 %	+0,6% м/м	+15,6% г/г
	29,4 млн руб.	2,9 %	-4,2% м/м	+1,2% г/г

¹ доля в общем количестве и сумме операций, проводимых при помощи платёжных карт

² E-commerce – информационное решение, предоставляющее возможность через сеть Интернет оплатить товары (работы, услуги) с использованием реквизитов платёжных карт (включая использование QR-кода), а также перевести денежные средства со счёта одной платёжной карты на счёт другой платёжной карты

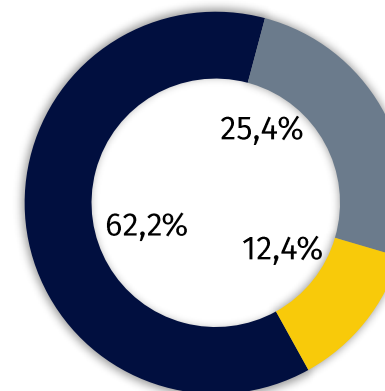
Операции с платёжными картами в мае 2022 года (по виду устройств)

Количество	2 868,7 тыс. ед.	+1,0% м/м	+22,5% г/г
------------	------------------	-----------	------------



■ Банкоматы и платёжные терминалы ■ POS-терминалы
■ Электронная торговая платформа (E-commerce)²

Сумма	1 015,7 млн руб.	-5,4% м/м	+12,7% г/г
-------	------------------	-----------	------------



632,3 тыс. ед.	+0,4% м/м	+22,3% г/г
383,6 тыс. ед.	-1,4% м/м	-9,8% г/г
438,3 тыс. ед.	+6,7% м/м	+80,0% г/г
632,3 млн руб.	-7,8% м/м	+7,6% г/г
257,5 млн руб.	-5,5% м/м	-2,2% г/г
126,0 млн руб.	+9,4% м/м	+149,2% г/г

Структура безналичных операций по оплате товаров и услуг в пунктах размещения платёжного оборудования

в мае 2022 года, %

по количеству операций



по сумме операций



- Организации торговли и оказания услуг¹
- Аптеки и медучреждения
- Организации общественного питания
- АЗС
- Кредитные и страховые организации
- Прочие

Средний чек одной покупки в торгово-сервисных организациях¹

113,8 руб.

в мае 2022 года

-2,9% м/м

¹ организации, реализующие потребительские товары и оказывающие услуги населению, кроме топлива, фармацевтических товаров, услуг общественного питания и здравоохранения, финансовых организаций и госучреждений

Адрес: MD-3300, Тирасполь, ул. 25 Октября, 71
<https://www.cbpmr.net/>
© Приднестровский республиканский банк, 2022