



Банк
Приднестровья

ОБ ОСНОВНЫХ РЕЗУЛЬТАТАХ ПРОИЗВОДСТВЕННОЙ И ВНЕШНЕЭКОНОМИЧЕСКОЙ ДЕЯТЕЛЬНОСТИ ХОЗЯЙСТВУЮЩИХ СУБЪЕКТОВ РЕСПУБЛИКИ

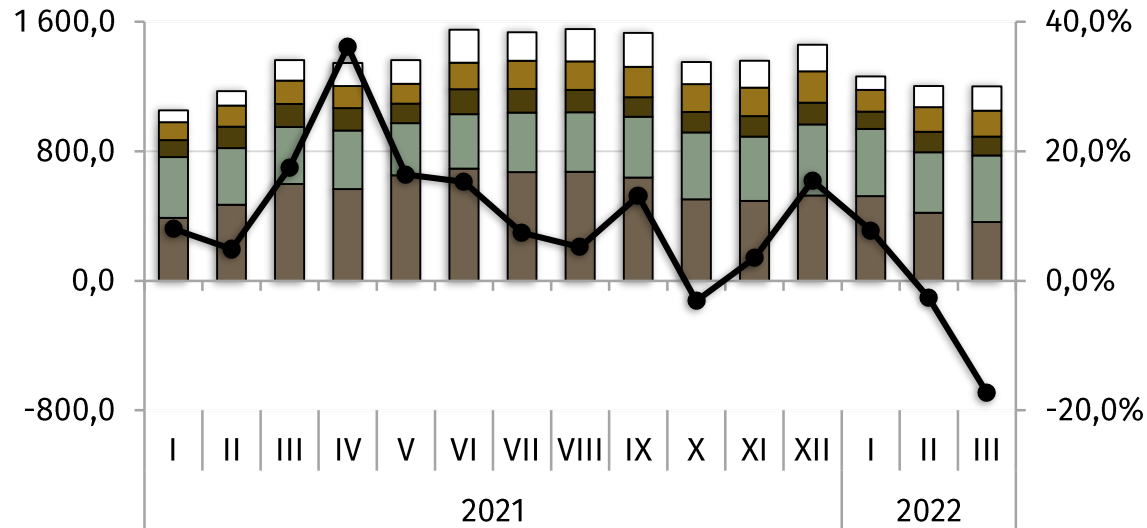
МАРТ 2022 ГОДА

Промышленность ПМР¹ март 2022 года

1 201,0 млн руб.

-2,6% м/м

-17,3% г/г



прочие отрасли
 лёгкая промышленность
 чёрная металлургия
 электроэнергетика
 пищевая промышленность
 темп прироста (правая ось), % г/г

январь-март 2022 года

3 668,6 млн руб.

-5,0% г/г

в разрезе отраслей

чёрная металлургия

1 306,5 млн руб.

-26,5% г/г

электроэнергетика

1 199,5 млн руб.

+3,7% г/г

пищевая промышленность

445,6 млн руб.

+9,3% г/г

лёгкая промышленность

351,4 млн руб.

-5,8% г/г

прочие отрасли

365,6 млн руб.

+21,7 г/г

¹ по данным МЭР ПМР, темпы роста приведены в сопоставимых ценах

Внешняя торговля ПМР¹

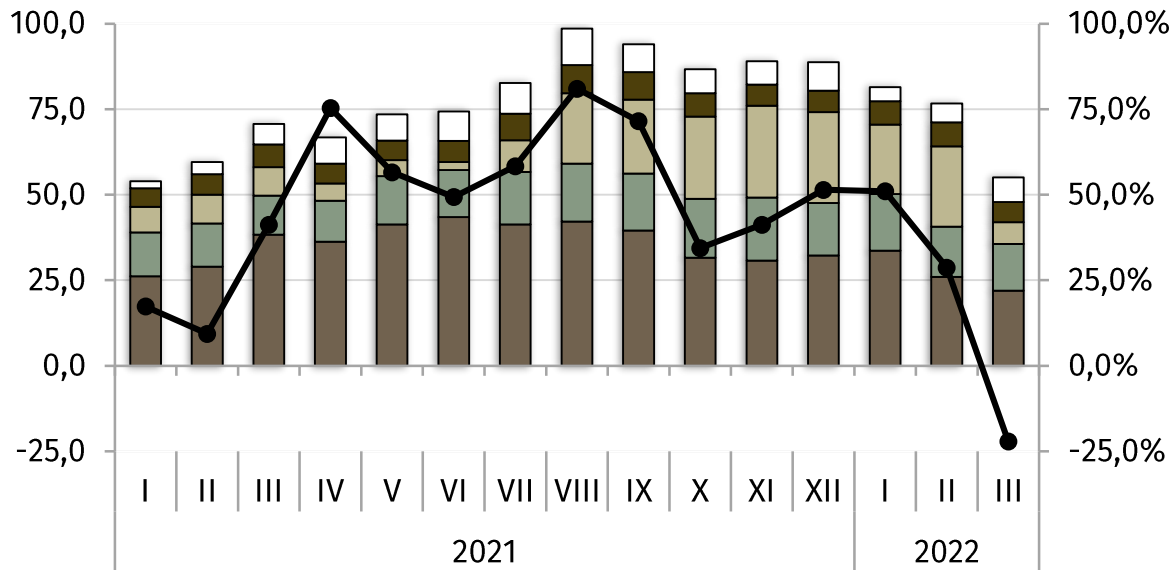
март 2022 года

экспорт (млн долл.)

55,1 млн долл.

-28,2% м/м

-22,1% г/г



□ прочие ■ продукция лёгкой промышленности
■ продовольственные товары и сырьё ■ топливно-энергетические товары
■ металлы и изделия из них ● темп прироста (правая ось), % г/г

январь-март 2022 года

213,3 млн руб.

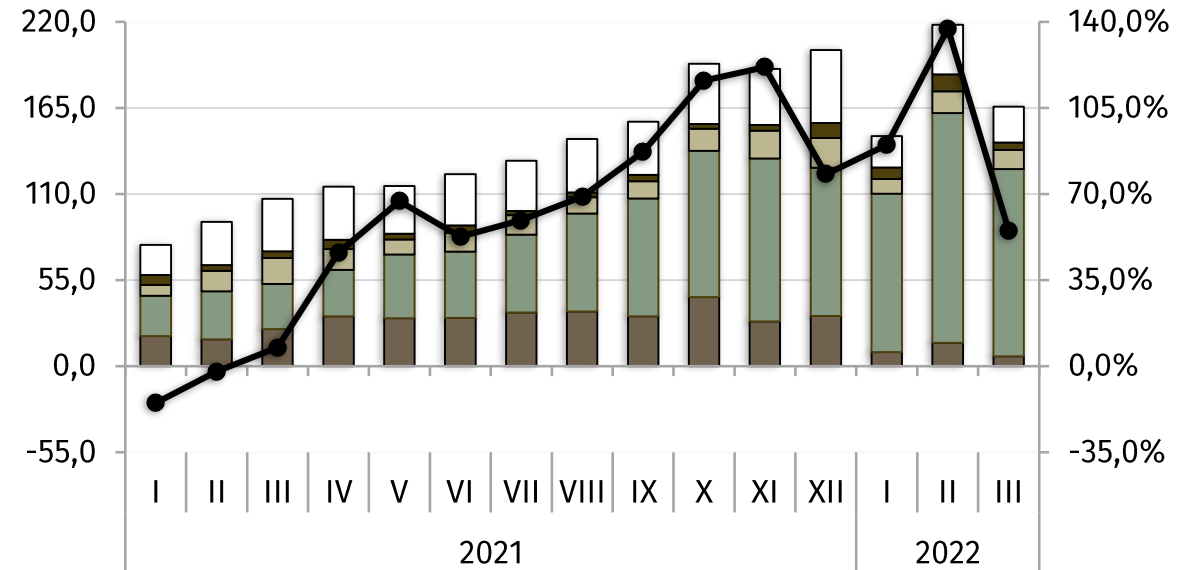
+15,7% г/г

импорт (млн долл.)

165,9 млн долл.

-24,0% м/м

+55,2% г/г



□ прочие ■ продукция лёгкой промышленности
■ продовольственные товары и сырьё ■ топливно-энергетические товары
■ металлы и изделия из них ● темп прироста (правая ось), % г/г

январь-март 2022 года

531,2 млн руб.

+92,3% г/г

¹ по данным ГТК ПМР

Адрес: MD-3300, Тирасполь, ул. 25 Октября, 71
<https://www.cbpmr.net/>
© Приднестровский республиканский банк, 2022