

На фоне высокой степени неопределённости относительно дальнейшего развития мировой экономики и ожидания новой волны пандемии, в августе рост деловой активности в республике замедлился. Так, по результатам проведённого Приднестровским республиканским банком анкетирования, в августе совокупный объём выпуска на принявших участие в опросе крупных промышленных предприятиях сложился на уровне, сопоставимом с июльскими параметрами. Основной вклад в формирование индустриального выпуска внесли предприятия чёрной металлургии и электроэнергетики, производственные результаты которых в целом характеризовались положительной динамикой. Рост выработки также наблюдался в машиностроении и на ряде предприятий лёгкой промышленности. В пищевой промышленности, напротив, фиксировалось снижение выпуска, что в значительной степени обусловлено сложной ситуацией в сельском хозяйстве. В отчётном периоде лишь одно предприятие не приступило к работе, что связано с календарным фактором.

В результате доля респондентов, отметивших рост объёмов производства, сократилась на 14,6 п.п., до 33,3%¹. В каждой третьей организации зафиксировано уменьшение выпуска, что во многом было сопряжено с недостаточным уровнем внешнего спроса и сложностями логистики, которые стали причиной роста складских запасов на 16,7% предприятий.

Несмотря на увеличение себестоимости (в 29,2% организаций, что соответствует результатам предыдущего опроса), в целях сохранения конкурентоспособности отпускные цены на большинстве предприятий (91,7% против 87,5% соответственно) оставались неизменными.

Согласно результатам анкетирования предприятий, индекс промышленного оптимизма² в августе текущего года, после достижения нейтральной отметки месяцем ранее, вновь перешёл в зону отрицательных значений, составив -6,8% (рис. 1). Снижение показателя во многом стало следствием ужесточения ограничительных мер в ряде стран, повлиявшего на уровень спроса на мировом рынке. В результате доля респондентов, фиксирувавших рост спроса, снизилась с 25,0% до 14,6%, при этом его падение отметили 16,7% участников опроса (14,6% месяцем ранее). В то же время, уровень спроса на производимую продукцию большинства организаций (68,8% против 60,4% по итогам июля) не изменился.

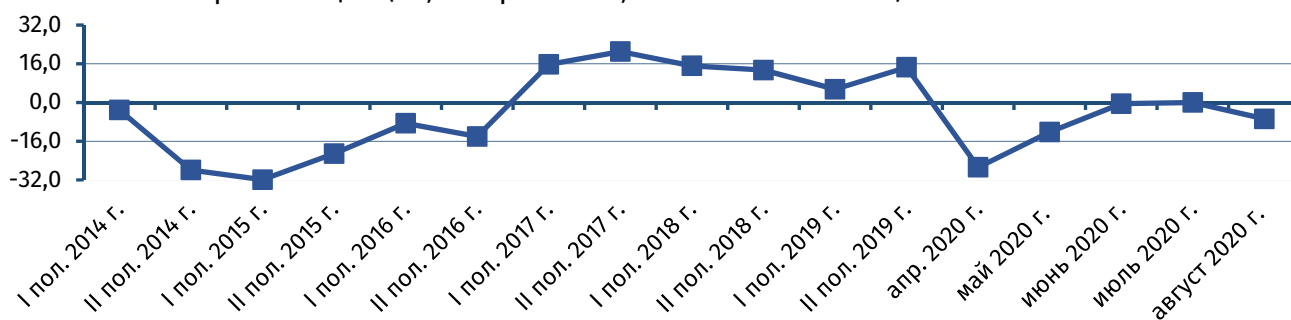


Рис. 1. Динамика индекса промышленного оптимизма, %

Индекс деловой активности в производственном секторе³ (ИДА_п) превысил стабилизационную отметку, составив 50,6 пункта, однако его уровень был на 0,8 п.п. ниже июльского значения (табл. 1).

¹ ранее увеличение выпуска в июле прогнозировали 14,6% руководителей предприятий

² индекс представляет собой среднее арифметическое значение балансов (разностей) ответов четырех вопросов анкеты (фактическое изменение спроса, оценка достаточности спроса, оценка запасов готовой продукции и прогноз изменения выпуска). Регламент ПРБ № 108-Р от 30.06.2020 (Вестник ПРБ № 3'2020).

³ индекс представляет собой средневзвешенное значение следующих пяти индексов: количество новых заказов, объём выпуска, уровень занятости, сроки поставки сырья и материалов и объём запасов сырья и материалов. Регламент ПРБ № 108-Р от 30.06.2020 (Вестник ПРБ № 3'2020).

Индекс деловой активности в производственном секторе⁴ в мае-августе 2020 года, п.

	ПМР	Россия	США	Китай	Еврозона	Глобальный
май	41,2	36,2	39,8	50,7	39,4	42,4
июнь	51,5	49,4	49,8	51,2	47,4	47,9
июль	51,4	48,4	50,9	52,8	51,8	50,6
август	50,6	51,1	53,6	53,1	51,7	51,8

Помимо показателей выпуска и спроса ИДAn оценивает тенденции в сфере занятости и поставок сырья и материалов. На 80% предприятий уровень занятости сохранился на июльской отметке, 16,7% респондентов фиксировали рост спроса на рабочую силу. В отношении сроков поставок, по оценке 93,8% руководителей, изменений по сравнению с предыдущим месяцем практически не было.

С учётом достижения в августе максимальных за последние пять месяцев объёмов производства на большинстве ключевых предприятий промышленности, прогнозы относительно дальнейшего наращивания спроса и выпуска характеризовались сдержанностью. Как и в предыдущем опросе, преобладали нейтральные оценки, свидетельствующие об отсутствии изменений в части данных параметров (56,3% и 52,1% соответственно). Доля респондентов, прогнозирующих рост спроса в сентябре, не изменилась и составила, как и месяцем ранее, 10,4% (рис. 2). В то же время существенно увеличился удельный вес руководителей, ожидающих снижение показателя – на 10,5 п.п., до 18,8%.

Несмотря на наблюдаемый процесс восстановления мировой экономики, вероятность второй волны эпидемии несколько тормозит возвращение глобальной экономики к равновесному состоянию. Это отражается и в динамике ответов опрошенных относительно изменения объёмов производства в предстоящем месяце. Доля предприятий, на которых ожидается уменьшение показателя (22,9%) превысило долю положительных прогнозов (6,3%) на 16,6 п.п. (на 4,2 п.п. месяцем ранее, рис. 3).

Индексы, рассчитанные центральным банком, свидетельствуют о некотором ухудшении состояния деловой среды и замедлении восстановительных процессов.

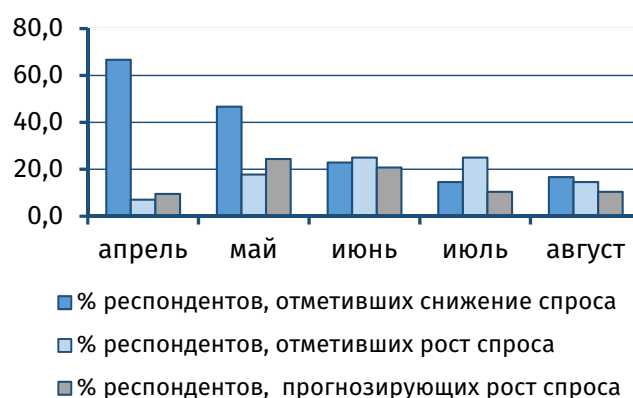


Рис. 2. Оценка текущего и прогнозного уровня спроса, % от общего числа респондентов

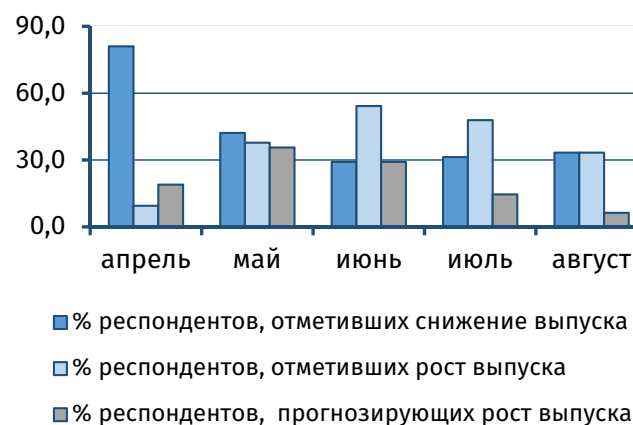


Рис. 3. Оценка текущего и прогнозного объёма выпуска, % от общего числа респондентов

⁴ Россия, США, Китай, Еврозона, Глобальный – Manufacturing PMI, по данным IHS Markit