

Динамика денежных переводов в/из ПМР в августе 2020 года¹

Постепенное восстановление занятости трудовых мигрантов и реализация отложенного на фоне карантинных мероприятий спроса на услуги по переводу денежных средств нашли своё продолжение и в отчётном периоде: объём денежных переводов через приднестровские банки на территорию ПМР в пользу физических лиц в августе 2020 года составил 12,91 млн долл., что на 3,95 млн долл., или на 44,0%, превышает сумму средств, поступивших в аналогичном периоде прошлого года. Вместе с тем по отношению к предыдущему месяцу объём полученных из-за рубежа личных трансфертов незначительно сократился – на 0,04 млн долл., или на 0,3%. Всего за январь-август 2020 года приднестровским переводополучателям были адресованы средства в эквиваленте 79,00 млн долл. (в сопоставимом периоде 2019 года – 66,90 млн долл.).

География полученных переводов определила лидирующее положение российского оператора «Золотая Корона» в списке международных платёжных систем, осуществляющих свою деятельность на территории республики (рис. 1). В августе посредством данного сервиса в республику было перечислено 63,2% всех трансфертов из Российской Федерации. Общая сумма переводов в республику с помощью ПС «Золотая Корона» составила 5,17 млн в долларовом эквиваленте, или 40,0% от их совокупной величины. Далее следуют Western Union – 3,75 млн долл. (29,0%), международная сеть Contact – 1,76 млн долл. (13,6%), MoneyGram – 1,23 млн долл. (9,5%) и «Юнистрим» – 1,01 млн долл. (7,9%).

Наибольший объём осуществлённых в отчётном периоде транзакций был зарегистрирован из стран СНГ – 62,0% всех средств, или 8,01 млн долл. Частные трансферты из стран Европейского составили 20,0%, или 2,58 млн долл., из остальных стран (кроме стран СНГ и ЕС) – 18,0%, или 2,32 млн долл. В сравнении с предыдущим месяцем денежные переводы из стран Евросоюза расширились на 8,8%, из стран ближнего зарубежья и остальных стран мира – сократились на 2,3% и на 2,5% соответственно. Наиболее существенный рост отмечен по транзакциям из Польши (на 51,58 тыс. долл., или на 22,1%), а снижение – по трансфертам из Российской Федерации (на 0,18 млн долл., или на 2,4%) и США (на 84,21 тыс. долл., или на 12,1%). По отношению к базисному периоду по всем направлениям зарегистрирован рост денежных отправок: из стран СНГ – на 33,3%, из стран ЕС – на 87,2% и из прочих стран – на 47,1%. Так, транзакции из России возросли на 1,50 млн долл., или на 26,4%, Германии – на 0,38 млн долл., или в 2,3 раза, Украины – на 0,38 млн долл., или в 3,6 раза, Италии – на 0,37 млн долл., или в 2,4 раза, Израиля – на 0,29 млн долл., или на 39,8%, и США – на 0,22 млн долл., или на 54,7%.

Структура распределения входящих денежных переводов по государствам происхождения традиционно отличалась высокой степенью концентрации. В отчётном периоде контрагентами приднестровцев выступили 89 государств, однако основной поток денежных средств по-прежнему регистрировался из первой десятки стран-перевододателей. В неё вошли Российская Федерация – 55,8% от общей суммы переводов, или 7,20 млн долл., Израиль – 8,0%, или 1,03 млн долл., Германия – 5,2%, или 0,68 млн долл., Италия – 4,9%, или 0,63 млн долл., США – 4,7%, или 0,61 млн долл., Украина – 4,0%, или 0,52 млн долл., Польша – 2,2%, или 0,28 млн долл., Великобритания – 1,8%, или 0,23 млн долл., Чехия – 1,5%, или 0,20 млн долл. и Франция – 1,4%, или 0,18 млн долл. В целом на долю названной группы стран пришлось 89,5% совокупного объёма трансфертов, или 11,56 млн долл.

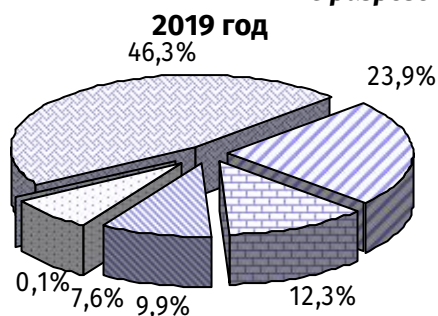
Общий список стран-перевододателей в сравнении с аналогичным периодом 2019 года сократился на 19 государств (Макао, Ливия, Монако, Сингапур и др.) и одновременно расширился на 17 новых направлений (Гватемала, Камерун, Афганистан, Колумбия и др.).

В валютной структуре поступивших из-за рубежа средств в августе текущего года преобладали долларовые переводы – 50,8%, или 6,56 млн долл. Удельное представление российского рубля составило 26,9%, или 3,47 млн долл., евровалюты – 22,1%, или 2,85 млн долл., молдавского лея – 0,3%, или 38,68 тыс. долл. В сравнении с предыдущим месяцем доля долларовых ремитенций сократилась на 1,1 п.п., рублёвых – на 0,4 п.п., переводы в евро

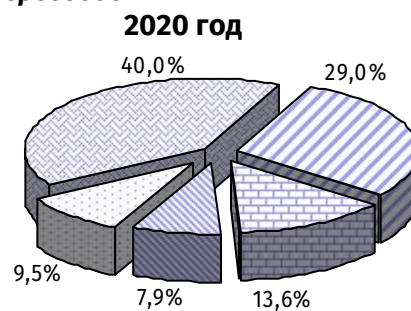
¹ Расхождения с показателями, представленными в платёжном балансе, объясняются различиями в методике учёта, основанной на резидентном статусе контрагентов по операции. В платёжном балансе показатели формируются по правилу «внутреннего сектора резидента», то есть плательщиком/получателем средств по денежным переводам выступает исключительно резидент ПМР, в рамках данного обзора включаются операции всех физических лиц. В отдельных случаях незначительные расхождения объясняются округлением величин.

расширились на 1,5 п.п., в молдавских леях – остались на уровне июля текущего года. По отношению к августу 2019 года удельный вес долларовых и рублёвых перечислений сократился на 4,5 п.п. и на 0,9 п.п. соответственно, переводы в евро возросли на 5,1 п.п., в молдавских леях – на 0,2 п.п.

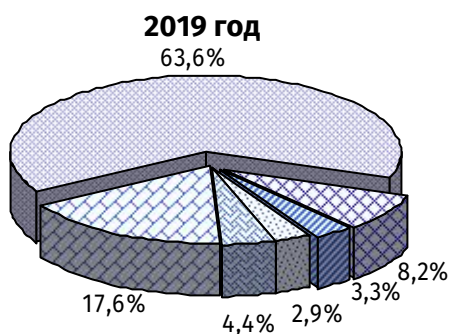
в разрезе международных систем денежных переводов



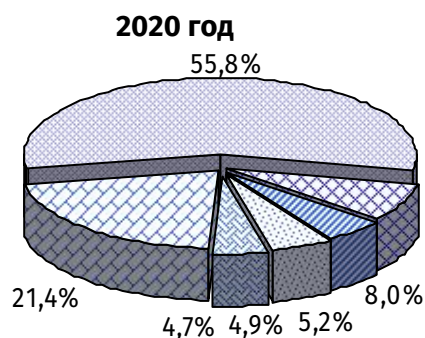
- Золотая Корона
- Western Union
- Contact
- Юнистрим
- MoneyGram
- Blizko



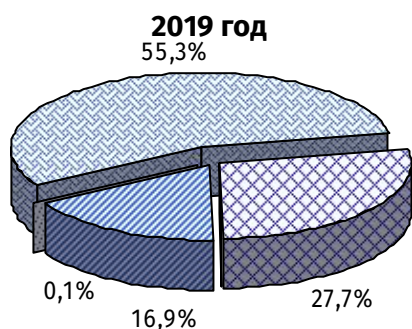
в разрезе стран



- Россия
- Израиль
- Германия
- Италия
- США
- прочие



в разрезе валют



- долл.США
- рос.рубли
- евро
- молд. леи

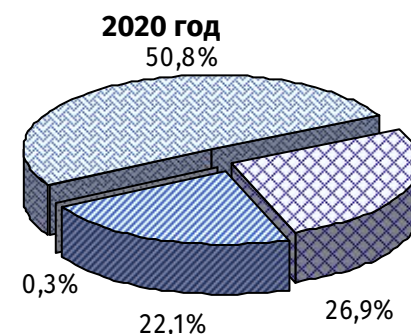


Рис. 1. Структура поступивших в ПМР денежных переводов в августе 2019-2020 гг.

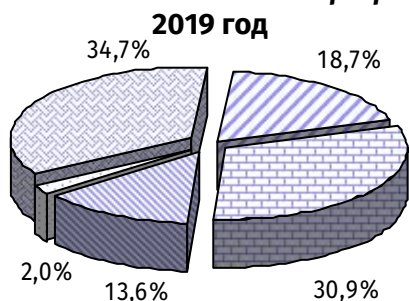
Объём денежных отправок за пределы республики в августе 2020 года составил 4,26 млн долл., что на 0,20 млн долл., или на 4,9%, больше уровня предыдущего месяца и на 1,30 млн долл., или на 43,7%, превышает соответствующую величину базисного периода. В целом за восемь месяцев текущего года денежные перечисления физических лиц в пользу иностранных акцепторов оценивались в 24,60 млн долл. против 20,66 млн долл. годом ранее.

При отправке денежных переводов за рубеж года физические лица наиболее активно пользовались услугами платёжной системы «Золотая Корона» (посредством данного оператора в отчётном месяце осуществлено 67,1% всех переводов в Россию) и Western Union (57,7% всех ремитенций в Украину). В целом объём переводов, отправленных через международную систему «Золотая Корона», составил 1,54 млн долл., или 36,2% от общей суммы осуществлённых ремитенций, Western Union – 1,31 млн долл., или 30,8%, MoneyGram – 0,82 млн долл., или 19,3%, Contact – 0,52 млн долл., или 12,1%, и посредством оператора «Юнистрим» – 65,31 тыс. долл., или 1,5% (рис. 2).

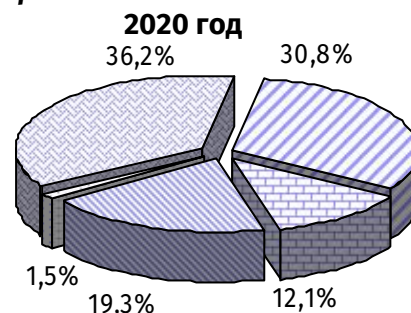
В исходящем денежном потоке также преобладали переводы в страны СНГ: в августе 2020 года в данном направлении было перечислено 87,6% всех трансфертов, или 3,73 млн долл. В страны Европейского союза отправлено 3,1%, или 0,13 млн долл., в страны остального мира – 9,4%, или 0,40 млн долл. При этом в сравнении с предыдущим месяцем динамика указанных операций была положительной: объём транзакций в страны ближнего зарубежья увеличился на 5,3%, Евросоюза – на 3,5%, остального мира – на 2,6%. Основное влияние на величину

сформировавшихся показателей оказал рост переводов в Российскую Федерацию (+0,10 млн долл., или +5,7%) и Украину (+63,55 тыс. долл., или +4,2%). В сравнении с базисным периодом ремитенции в страны ближнего зарубежья возросли в 2,0 раза, Евросоюза – на 25,0%, в то время как исходящий поток в прочие страны мира сузился на 59,0%. В частности, при существенном снижении денежных отправок в США (-0,73 млн долл., или -97,9%) значительный рост продемонстрировали переводы в Украину (+1,16 млн долл., или в 3,7 раза), Россию (+0,52 млн долл., или +37,3%), Турцию (+0,13 млн долл., или в 2,3 раза) и Молдову (+0,11 млн долл., или в 8,6 раза).

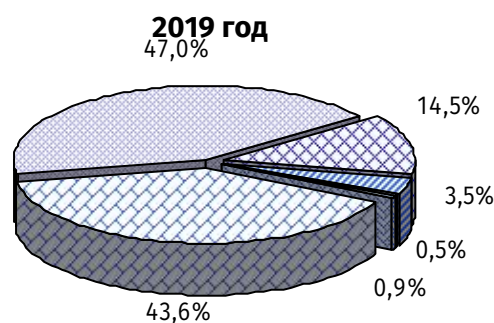
в разрезе международных систем денежных переводов



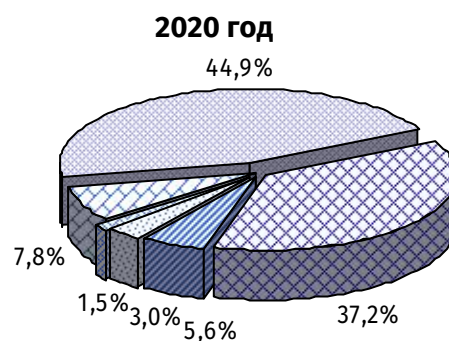
- Золотая Корона
- Western Union
- Contact
- MoneyGram
- Юнистрим



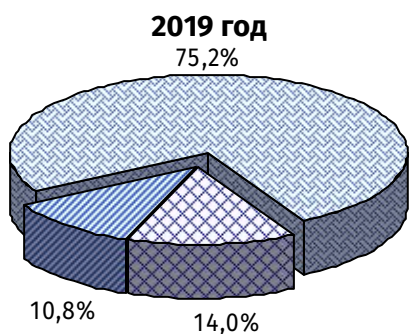
в разрезе стран



- Россия
- Украина
- Турция
- Молдова
- Беларусь
- прочие



в разрезе валют



- долл.США
- рос.рубли
- евро

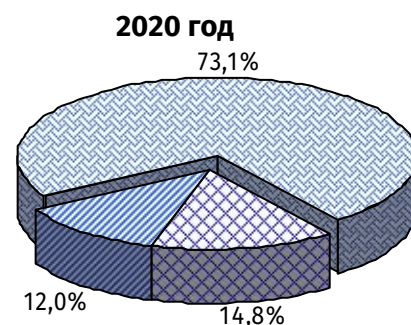


Рис. 2. Структура отправленных из ПМР денежных переводов в августе 2019-2020 гг.

Основными странами-реципиентами денежных переводов из Приднестровья в августе 2020 года стали Российская Федерация, куда было направлено 44,9% от общего объёма личных трансфертов, или 1,91 млн долл. (годом ранее 47,0%, или 1,39 млн долл.) и Украина – 37,2%, или 1,58 млн долл. (14,5%, или 0,43 млн долл. соответственно). Также в первую десятку переводополучателей вошли Турция (5,6% всего исходящего потока, или 0,24 млн долл.), Молдова (3,0%, или 0,13 млн долл.), Беларусь (1,5%, или 65,95 тыс. долл.), Израиль (1,2%, или 51,55 тыс. долл.), Грузия (0,8%, или 32,14 тыс. долл.), Китай (0,5%, или 21,37 тыс. долл.), Румыния (0,4%, или 17,47 тыс. долл.) и Литва (0,4%, или 17,00 тыс. долл.). Всего в направлении указанных государств ушло 95,5% суммарного объёма переводов, или 4,07 млн долл.

Географическое распределение исходящих переводов было не таким обширным в сравнении с аналогичными отправлениями в республику и насчитывало 63 государства против 52 годом ранее. В числе 6 стран, покинувших данный список, значатся Гонконг, Египет, Пакистан и др. Среди 17 государств, пополнивших его, можно отметить Колумбию, Эквадор, Хорватию и др.

Основной валютой перевода средств за пределы республики также выступал доллар США. По итогам августа 2020 года удельный вес операций в американской валюте составил 73,1% (3,11 млн долл.), в российских рублях – 14,8% (0,63 млн долл.), в евро – 12,0% (0,51 млн

долл.). В сравнении с предыдущим месяцем процентное соотношение долларовых транзакций сократилось на 1,5 п.п., а операций, осуществлённых в российских рублях и евро, расширилось на 1,0 п.п. и 0,5 п.п. соответственно. По отношению к аналогичному периоду 2019 года долевое представление долларовых отправок уменьшилось (-2,1 п.п.) в пользу ремитенций, осуществлённых в российских рублях (+0,8 п.п.) и евро (+1,2 п.п.).

В результате всех проведённых транзакций объём трансфертов, поступивших в республику, в отчётном периоде в 3,0 раза превысил аналогичный исходящий денежный поток. В итоге нетто-поступление денежных средств составило 8,65 млн долл. Это на 44,2%, или на 2,65 млн долл., превышает уровень, зафиксированный годом ранее, и на 2,7%, или на 0,24 млн долл., меньше июльского показателя (рис. 3). В целом по итогам января-августа 2020 года сальдирующий результат данных операций составил +54,41 млн долл. против +46,24 млн долл. в соответствующем периоде 2019 года (+17,7%).

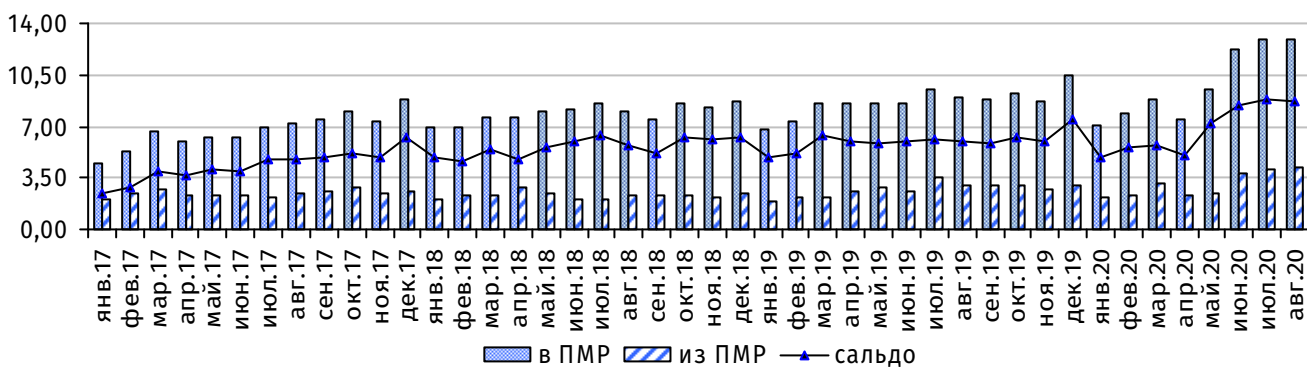


Рис. 3. Динамика денежных переводов, млн долл.

В августе 2020 года чистый приток денежных средств в республику из стран СНГ составил 4,28 млн долл. (49,4% от общего сальдо), из стран Евросоюза – 2,45 млн долл. (28,3%), из остальных стран – 1,93 млн долл. (22,2%). В сравнении с прошлым месяцем нетто-поступление средств из стран ЕС возросло на 9,1%, из стран ближнего зарубежья и остальных стран мира сузилось на 8,0% и на 3,5% соответственно. Данный результат главным образом был определён сокращением нетто-притока из России на 0,28 млн долл. и США на 88,91 тыс. долл. По отношению к базисному периоду поступление средств на чистой основе из стран постсоветского пространства расширилось на 3,8%, из стран Европейского союза – в 1,9 раза, из прочих стран – в 3,2 раза. В том числе нетто-переводы из Российской Федерации возросли на 0,98 млн долл., Германии – на 0,38 млн долл., Италии – на 0,37 млн долл. и Израиля – на 0,29 млн долл.; нетто-отток в США сократился на 0,95 млн долл., а в направлении Украины, напротив, возрос на 0,78 млн долл.

Положительное сальдо по трансграничным денежным переводам физических лиц в отчётном периоде зафиксировано с 76 странами мира, из которых в совокупности в республику поступило 9,87 млн долл. Среди них наибольший нетто-приток средств регистрировался из Российской Федерации – 5,29 млн долл. (или 61,2% суммарного объёма чистых трансфертов), Израиля – 0,98 млн долл. (11,3%), Германии – 0,66 млн долл. (7,6%), Италии – 0,61 млн долл. (7,1%) и США – 0,59 млн долл. (6,9%). Чистый отток денежных средств из республики в размере 1,21 млн долл. сформировался по операциям с 20 странами мира, при этом в качестве основного направления следует отметить Украину (1,07 млн долл.).

В августе 2020 года контрагентами республики по денежным переводам физических лиц выступили 96 стран. Из них односторонние переводы (без встречного финансового потока) зафиксированы с 40 государствами на общую сумму 95,00 тыс. долл., в том числе в ПМР – с 33 странами мира (85,17 тыс. долл.), из ПМР – с 7 государствами (9,83 тыс. долл.). В список стран, откуда в одностороннем порядке поступали переводы в республику, вошли Люксембург – 10,81 тыс. долл., Дания – 9,47 тыс. долл., Мальта – 8,77 тыс. долл., Иордания – 7,10 тыс. долл. и др. Не имевшие встречного потока переводы уходили в Сенегал – 4,00 тыс. долл., Эквадор – 4,00 тыс. долл. и др.