

Динамика денежных переводов в/из ПМР в феврале 2021 года¹

Объём денежных средств, полученных из-за рубежа физическими лицами по системам денежных переводов, в феврале 2021 года составил 10,19 млн долл., что на 1,9% (на 0,19 млн долл.) ниже январского показателя и на 28,3% (на 2,25 млн долл.) превышает сумму средств, поступивших в республику в феврале прошлого года. Всего за январь-февраль текущего года на территорию республики перечислены средства в сумме 20,58 млн долл., что больше прошлогоднего уровня на 36,9%, или 5,55 млн долл.

Наибольшие объёмы поступлений в феврале 2021 года обеспечили платёжные системы «Золотая Корона» – 3,65 млн в долларовом эквиваленте, или 35,8% от их суммарной величины (рис. 1), Western Union – 2,92 млн долл. (28,7%), международная сеть CONTACT – 1,75 млн долл. (17,1%). С помощью платёжных операторов MoneyGram и «Юнистрим» из-за рубежа перечислено 1,1 млн долл. и 0,78 млн долл., или 10,8% и 7,6% личных трансфертов соответственно. При этом в структуре входящего потока доленое представление ПС «Золотая корона» уменьшилось к предыдущему месяцу на 1,2 п.п., а к сопоставимому периоду предыдущего года – на 8,5 п.п. В абсолютном выражении указанный оператор продемонстрировал снижение на 0,19 млн долл., или на 4,9% к январскому показателю и рост на 0,13 млн долл., или на 3,7%, к уровню февраля 2020 года. Динамика по остальным платёжным системам сложилась следующим образом: в сравнении с предыдущим месяцем платежи на территорию республики сузились через Western Union на 0,05 млн долл. (-1,6%), CONTACT – на 4,66 тыс. долл. (-0,3%), MoneyGram – на 0,03 млн долл. (-2,5%), а через ПС «Юнистрим», напротив, расширились на 0,08 млн долл. (+11,3%). По отношению к базисному периоду незначительное падение объёмов зафиксировано по ПС «Юнистрим» на 1,35 тыс. долл. (-0,2%), по другим операторам отмечен уверенный рост: Western Union – на 1,00 млн долл. (+52,2%), CONTACT – на 0,64 млн долл. (+58,5%), MoneyGram – на 0,48 млн долл. (+76,8%).

По итогам февраля текущего года переводы из стран СНГ составили 5,89 млн долл., или 57,8% в общем объёме полученных средств, личные трансферты из стран Европейского союза – 2,35 млн долл., или 23,0%, из остальных стран – 1,96 млн долл., или 19,2%. В сравнении с предыдущим месяцем расширение входящих переводов отмечено исключительно из стран Евросоюза на 3,2%, сжатию подверглись потоки из стран ближнего зарубежья (на 3,8%) и из остальных стран мира (на 1,5%). По отношению к базисному периоду 2020 года по всем направлениям наблюдался рост: из стран ЕС – на 89,2%, из стран постсоветского пространства – на 12,8%, из прочих стран – на 32,0%.

Наибольшее увеличение в сравнении с январём 2021 года продемонстрировали переводы из Израиля (+0,05 млн долл.), ФРГ (+0,04 млн долл.) и Турции (+0,02 млн долл.), а наиболее заметное сокращение зафиксировано из Российской Федерации (-0,12 млн долл.), Великобритании (-0,05 млн долл.) и Украины (-0,04 млн долл.). По отношению к базисному периоду 2020 года приведённую динамику преимущественно формировали Россия (+0,36 млн долл.), Германия (+0,33 млн долл.), Италия (+0,26 млн долл.), а также Иордания (-0,02 млн долл.), Китай (-0,01 млн долл.), Республика Азербайджан (-0,01 млн долл.).

География входящих личных трансфертов в феврале 2021 года насчитывала 84 государства по сравнению с 88 в аналогичном периоде предыдущего года, то есть 15 стран покинули прошлогодний список (Афганистан, Корея, Индонезия, Нигерия и др.), а 11 стран – вошли в него (Япония, Республика Филиппины, Республика Албания, Малайзия и др.).

В страновой структуре входящих трансфертов максимальный объём транзакций обеспечивает, как правило, ограниченный круг государств-доноров. В отчётном периоде в данный перечень вошли: **Россия** (5,30 млн долл., или 52,0% от суммы всех переводов в республику), **Израиль** (0,93 млн долл., или 9,1%), Германия (0,59 млн долл., или 5,8%), Италия (0,54 млн долл., или 5,3%), США (0,46 млн долл., или 4,6%), Украина (0,35 млн долл., или 3,4%), Польша (0,32 млн долл., или 3,1%), Франция (0,22 млн долл., или 2,2%), Турция (0,18 млн долл., или 1,7%), Чехия (0,16 млн долл., или 1,6%). В целом на эти 10 стран пришлось 9,06 млн долл., что составляет 88,8% от суммарной величины перечисленных по данным каналам средств.

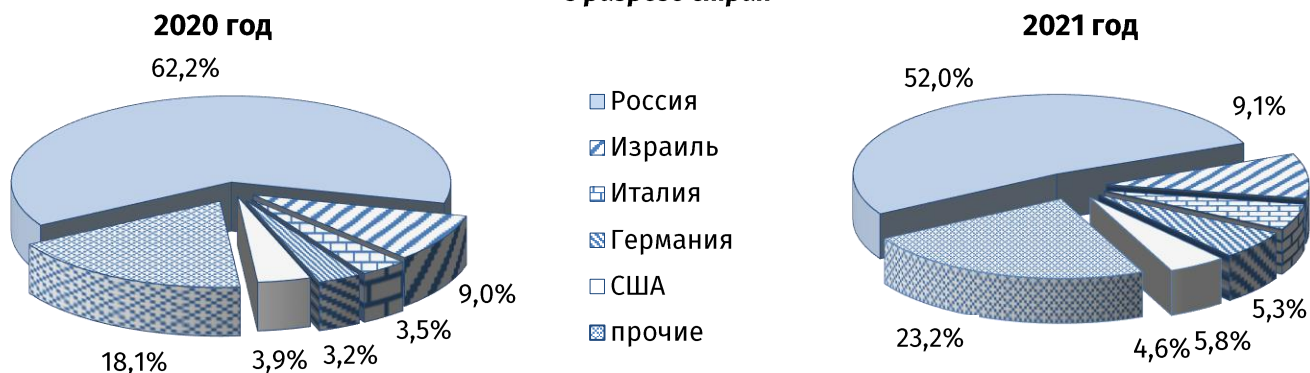
¹ Расхождения с показателями, представленными в платёжном балансе, объясняются различиями в методике учёта, основанной на резидентном статусе контрагентов по операции. В платёжном балансе показатели формируются по правилу "внутреннего сектора резидента", то есть плательщиком/получателем средств по денежным переводам выступает исключительно резидент ПМР, в рамках данного обзора включаются операции всех физических лиц. В отдельных случаях незначительные расхождения объясняются округлением величин.

В общем объёме поступивших из-за рубежа средств **преобладали долларовые переводы**: в феврале текущего года они составили 49,8% всех транзакций, или 5,07 млн долл., трансферты, осуществлённые в российских рублях, – 25,3%, или 2,58 млн долл., в евровалюте – 24,6%, или 2,51 млн долл. Доля операций в молдавских леях оценивалась в 0,3%, или 27,22 тыс. долл. В сравнении с январём текущего года доля долларовых ремитенций сократилась на 1,3 п.п. на фоне роста переводов в российских рублях на 0,5 п.п. и евро на 0,8 п.п. Долевое представление леев РМ не изменилось. К уровню базисного периода прошлого года наблюдалась тенденция снижения объёма переводов в долларах США (-2,7 п.п.) и в рублях РФ (-3,5 п.п.) при существенном росте транзакций в евровалюте (+5,9 п.п.) и незначительном расширении леевых операций (+0,2 п.п.).

в разрезе международных систем денежных переводов²



в разрезе стран



в разрезе валют

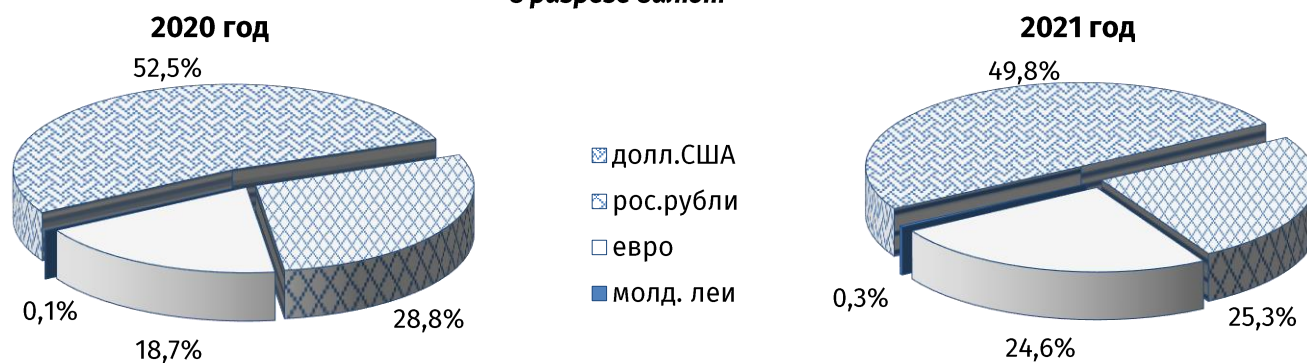


Рис. 1. Структура поступивших в ПМР денежных переводов в феврале 2020-2021 гг.

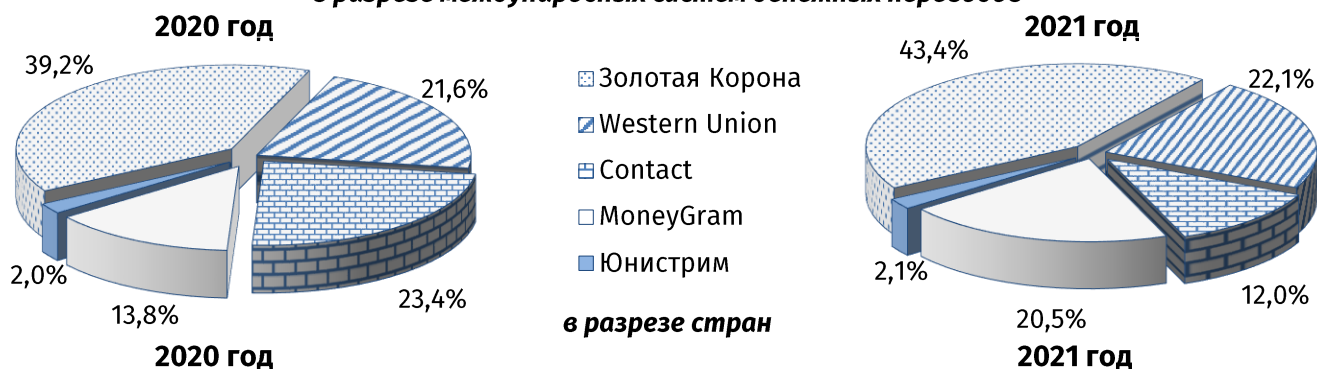
Объём денежных переводов из Приднестровской Молдавской Республики в феврале 2021 года сложился на уровне 2,87 млн долл. Это на 23,0%, или на 0,54 млн долл., больше значения предыдущего месяца и на 24,8%, или на 0,57 млн долл., – аналогичного показателя базисного периода. В целом за январь-февраль 2021 года денежные перечисления физических лиц в пользу иностранных акцепторов составили 5,21 млн долл., против 4,51 млн долл. в сопоставимом периоде годом ранее (+15,5%).

В исходящем денежном потоке наибольшую долю занимали переводы, осуществлённые посредством ПС «Золотая Корона», – 1,25 млн долл., или 43,4% всех отправок (рис. 2).


² 22 апреля 2020 года ПАО АКБ «Связь-Банк» исключён из реестра операторов платёжных систем Банка России, платёжная система Blizko прекратила свою деятельность.

Далее, с большим отрывом, следуют Western Union – 0,63 млн долл., или 22,1%, MoneyGram – 0,59 млн долл., или 20,5%, CONTACT – 0,34 млн долл., или 12,0%, «Юнистрим» – 0,06 млн долл., или 2,1%. В сравнении с январём 2021 года максимальный рост отмечен по ПС «Юнистрим» (+56,8%), однако, ввиду низкого долевого представления данного платёжного оператора в суммарном объёме отправленных за рубеж личных трансфертов, их абсолютный прирост составил всего 0,02 млн в долларовом эквиваленте. Более существенный вклад в расширение исходящих ремитенций обеспечили ПС «Золотая Корона» (+0,29 млн долл., или +30,4%), Western Union (+0,14 млн долл., или +27,5%), MoneyGram (+0,08 млн долл., или +15,2%). Наименьший прирост отправленных переводов зафиксирован по сети CONTACT – на 0,01 млн долл., или на 3,0%. По отношению к уровню февраля предыдущего года отправления с помощью MoneyGram, «Золотая Корона», «Юнистрим» и Western Union расширились на 0,27 млн долл. (+85,1%), на 0,34 млн долл. (+38,1%), на 0,01 млн долл. (+32,6%) и 27,5% (на 0,1 млн долл.) соответственно, а транзакции посредством сети CONTACT, напротив, сузились более чем на треть – на 0,20 млн долл. (-36,3%).

в разрезе международных систем денежных переводов



в разрезе стран



в разрезе валют

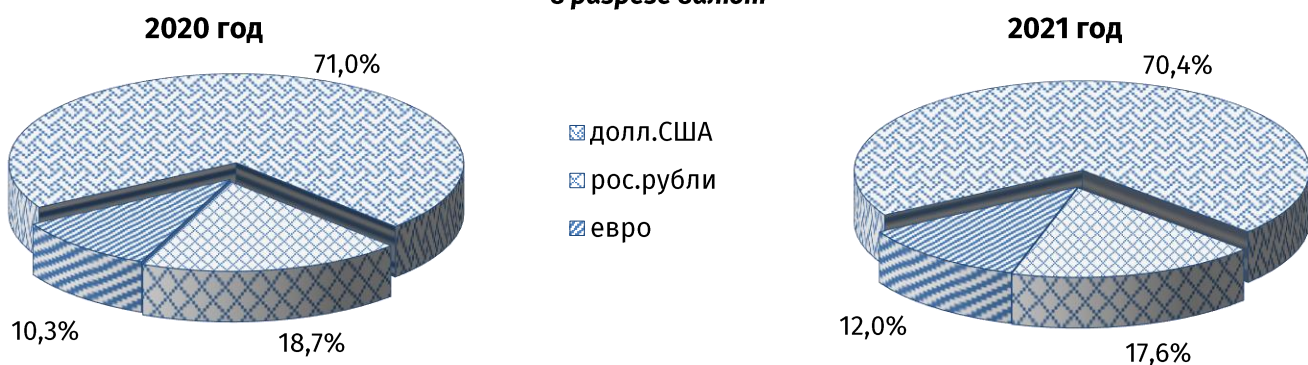


Рис. 2. Структура отправленных из ПМР денежных переводов в феврале 2020-2021 гг.

Подавляющая часть переводов в феврале текущего года была адресована получателям из стран ближнего зарубежья – 2,47 млн долл., или 86,1% от их суммарной величины; транзакции в страны Европейского союза зарегистрированы в размере 0,10 млн долл., или 3,4%, в страны остального мира – 0,30 млн долл., или 10,6%. К уровню предыдущего месяца по всем направлениям зафиксирован рост: денежные отправления в страны СНГ увеличились на 26,5%, в страны ЕС – на 24,1% и в страны остального мира – на 0,2%. В сравнении с сопоставимым периодом 2020 года при расширении исходящего потока в страны Содружества на 52,0% и Евросоюза на 9,5%, аналогичные транзакции в другие страны

уменьшились практически наполовину – на 48,4%. Ключевую роль в сложившейся динамике сыграли Российская Федерация и Украина; перечисления в данные страны в сравнении с январём 2021 года расширились на 0,40 млн долл. и на 0,11 млн долл. соответственно. Вместе с тем максимальное сужение денежного потока наблюдалось в Республику Азербайджан (-0,02 млн долл.), Республику Эквадор, Турецкую республику и Республику Молдова – на 0,01 млн долл. в каждом направлении. К уровню сопоставимого периода 2020 года максимальный рост отправок фиксировался в Украину (+0,42 млн долл.) и Россию (+0,34 млн долл.), а падение – по переводам в США (-0,45 млн долл.).

В перечне переводополучателей в феврале 2021 года значилось 62 государства, при этом 14 направлений из прошлогоднего списка оказались не востребованными (ОАЭ, Республика Камерун, Республика Ирак и др.), а 13 – дополнили его (Республика Корея, Япония, Республика Тринидад и Тобаго, Султанат Оман и др.). При этом **в числе наиболее крупных адресатов можно назвать Российскую Федерацию** (1,54 млн долл., или 53,6% всех перечислений), **Украину** (0,79 млн долл., или 27,6%), Турцию (0,19 млн долл., или 6,5%) и Республику Молдова (0,07 млн долл., или 2,5%). Эти 4 страны в совокупности сформировали 90,1% исходящего денежного потока по данным каналам.

В структуре исходящих переводов, как и прежде, **превалировал доллар США**: по итогам отчётного периода года удельный вес транзакций в американской валюте составил 70,4% (2,02 млн долл.), в то время как долевое представление российского рубля оценивалось в 17,6% (0,51 млн долл.), евро – 12,0% (0,35 млн долл.). В сравнении с январём текущего года доля операций в евро сократилась на 2,0 п.п. в пользу ремитенций, проводимых в долларах (+1,0 п.п.) и российских рублях (+0,9 п.п.). По отношению к сопоставимому периоду прошлого года удельный вес операций в долларах и рублях РФ, напротив, снизился на 0,6 п.п. и 1,1 п.п. соответственно, в то время как доля средств, переводимых в европейской валюте, увеличилась на 1,7 п.п.

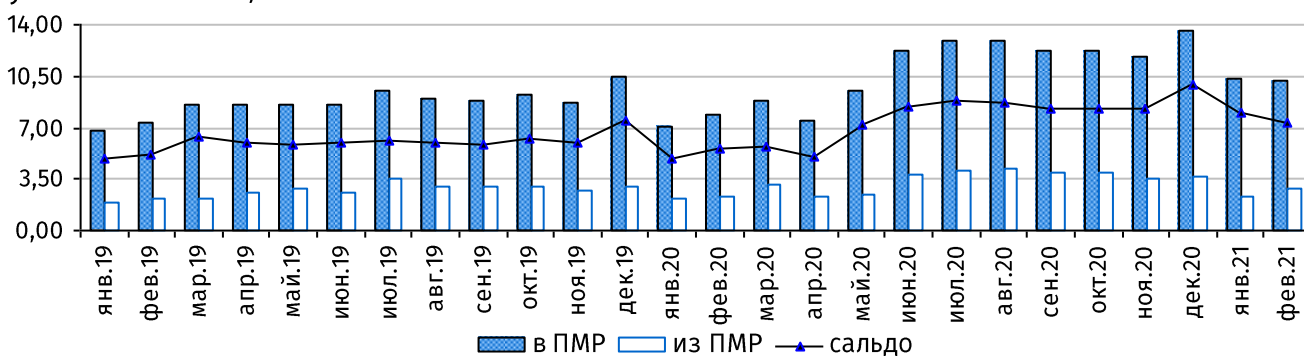


Рис. 3. Динамика денежных переводов, млн долл.

С учётом всех транзакций в/из Приднестровской Молдавской Республики по системам быстрых денежных переводов в феврале 2021 года поступление денежных средств в республику в 3,5 раза превысило аналогичный исходящий поток. В результате **нетто-приток личных трансфертов в страну зарегистрирован в размере 7,32 млн долл.**, что на 9,1%, или на 0,73 млн долл., меньше значения предыдущего месяца и на 29,7%, или 1,68 млн долл., превышает сопоставимый показатель, зафиксированный годом ранее (рис. 3). С начала текущего года чистое поступление денежных средств в пользу приднестровских переводополучателей составило 15,37 млн долл. против 10,52 млн долл. в аналогичном периоде 2020 года.

В феврале 2021 года из стран ближнего зарубежья на чистой основе перечислено 3,41 млн долл. личных трансфертов (46,6% от общего положительного сальдо), из стран Евросоюза – 2,25 млн долл. (30,7%), из остальных стран – 1,65 млн долл. (22,6%). Наибольшее нетто-поступление отмечено по переводам из Российской Федерации – 3,76 млн долл., или 51,4% от общего объёма чистых трансфертов. Также среди 73 стран, с которыми на данном сегменте финансовых операций сформировалось положительное сальдо, можно выделить Израиль – 0,89 млн долл. (12,2%), Германию – 0,58 млн долл. (7,9%), Италию – 0,53 млн долл. (7,3%) и США – 0,45 млн долл. (6,2%). В то же время наиболее значимый нетто-отток средств регистрировался в Украину (0,44 млн долл.), Грузию (0,02 млн долл.) и Турецкую республику (0,01 млн долл.). Всего же нетто-получателями денежных переводов из Приднестровья выступали 24 государства.

Односторонний поток денежных средств в Приднестровье зарегистрирован из 35 государств, в числе которых можно выделить Ирландию (60,32 тыс. долл.), Объединённые Арабские Эмираты (40,08 тыс. долл.) и Саудовскую Аравию (11,75 тыс. долл.). Переводы из Приднестровской Молдавской Республики, не имевшие встречного финансового потока, фиксировались в направлении Нигерии (2,69 тыс. долл.), Республики Тринидад и Тобаго (1,21 тыс. долл.), Республики Эквадор (1,00 тыс. долл.) и ещё 10 стран мира.