

## Динамика денежных переводов в/из ПМР в мае 2020 года<sup>1</sup>

Смягчение или снятие ограничительных мер, направленных на купирование COVID-19, рядом государств в мае 2020 года позволили частично отыграть потери предшествующего месяца. Как результат, денежные переводы, поступающие из-за рубежа в адрес физических лиц, составили 9,55 млн долл. и возросли по сравнению с апрелем на 2,14 млн долл., или на 28,9%, по сравнению с базисным периодом – на 0,94 млн долл., или на 11,0%. Всего за январь-май 2020 года через приднестровские банки по системам денежных переводов на территорию республики были перечислены средства в размере 40,84 млн долл. (в сопоставимом периоде 2019 года – 39,81 млн долл.).

Безусловным лидером в числе 5 международных платёжных систем, осуществляющих свою деятельность на рынке денежных переводов в республике, в мае текущего года оставалась российская система «Золотая Корона» (рис. 1). Полученные с её помощью переводы составили 3,59 млн в долларовом эквиваленте, или 37,6% от общего объёма входящих трансфертов. Далее следуют Western Union – 2,89 млн долл. (30,2%), международная сеть Contact – 1,41 млн долл. (14,7%), MoneyGram – 1,02 млн долл. (10,6%) и «Юнистрим» – 0,65 млн долл. (6,8%).

В сравнении с предыдущим месяцем по всем системам был зафиксирован рост полученных личных трансфертов: «Золотая Корона» – на 29,2%, Western Union – на 30,1%, Contact – на 29,1%, MoneyGram – на 17,4%, «Юнистрим» – на 42,8%. Однако по отношению к аналогичному периоду прошлого года ремитенции, осуществлённые посредством «Золотой Короны», уменьшились на 8,9%, через «Юнистрим» – на 29,7%, по остальным операторам был зафиксирован рост: Western Union – на 40,8%, Contact – на 40,9% и MoneyGram – на 49,1%.

Наибольший объём транзакций был зарегистрирован из стран СНГ – 5,59 млн долл., или 58,5%. Частные трансферты из стран Европейского союза составили 2,06 млн долл., или 21,5%, из остальных стран – 1,90 млн долл., или 19,9% совокупного объёма ремитенций. В сравнении с апрельским уровнем по всем направлениям регистрировался рост полученных трансфертов: из стран Европейского союза – на 28,6%, из стран СНГ – на 24,5%, из остальных стран – на 44,3%. Наиболее заметное увеличение личных трансфертов отмечено из России (на 1,04 млн долл., или на 26,5%), Израиля (на 0,32 млн долл., или на 58,9%) и Италии (на 0,18 млн долл., или на 51,1%). По отношению к базисному периоду трансферты из ближнего зарубежья сократились на 1,2%, из стран Евросоюза и прочих стран увеличились на 45,6% и на 24,1% соответственно. При этом максимально возросли личные трансферты из Германии (на 0,26 млн долл., или 92,3%), Италии (на 0,24 млн долл., или на 82,2%), Украины (на 0,23 млн долл., или в 3,0 раза), Израиля (на 0,17 млн долл., или на 24,4%) и Молдовы (на 0,13 млн долл., или в 4,5 раза). Однако денежные поступления из главной для республики страны-донора – России не дотянули до прошлогоднего уровня 0,40 млн долл., или 7,4%.

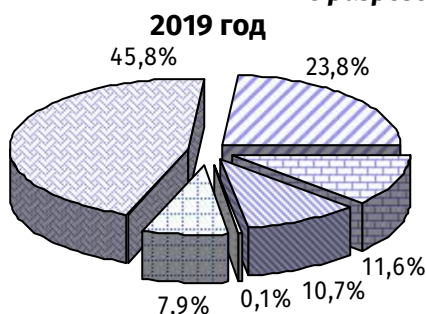
Структура распределения денежных переводов по государствам происхождения переводов в пользу физических лиц традиционно отличалась высокой степенью концентрации. Несмотря на то, что в мае текущего года контрагентами приднестровцев по указанным транзакциям выступили 88 государств, основной поток денежных средств традиционно регистрировался из ограниченного перечня стран. В отчётном периоде в данный список вошли Российская Федерация, откуда поступило 52,1% от общей суммы входящих переводов, или 4,97 млн долл., Израиль – 9,1%, или 0,87 млн долл., Германия – 5,7%, или 0,54 млн долл., Италия – 5,6%, или 0,54 млн долл., США – 4,9%, или 0,47 млн долл., Украина – 3,6%, или 0,34 млн долл., Польша – 2,4%, или 0,23 млн долл., Чехия – 1,9%, или 0,18 млн долл., Молдова – 1,7%, или 0,17 млн долл., и Великобритания – 1,7%, или 0,17 млн долл. В целом на долю десяти основных государств-доноров пришлось 88,7% всех поступлений, или 8,48 млн долл. Общий список стран-перевододателей в сравнении с аналогичным периодом 2019 года сократился на 13 государств (Макао, Тоголезская Республика, Доминикана и др.) и одновременно расширился на 18 новых направлений (Йемен, Новая Зеландия, Уругвай и др.).

---

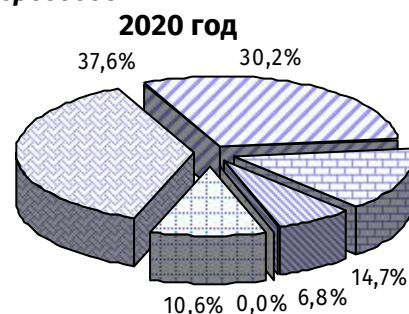
<sup>1</sup> Расхождения с показателями, представленными в платёжном балансе, объясняются различиями в методике учёта, основанной на резидентном статусе контрагентов по операции. В платёжном балансе показатели формируются по правилу "внутреннего сектора резидента", то есть плательщиком/получателем средств по денежным переводам выступает исключительно резидент ПМР, в рамках данного обзора включаются операции всех физических лиц. В отдельных случаях незначительные расхождения объясняются округлением величин.

По итогам мая 2020 года в валютной структуре трансфертов преобладали переводы в долларах США – 49,6% от общего объёма транзакций, или 4,74 млн долл. в абсолютном выражении. Удельный вес российского рубля составил 26,0% (2,49 млн долл.), евровалюты – 24,1% (2,30 млн долл.), молдавского лея – 0,3% (25,91 тыс. долл.). В сравнении с предыдущим месяцем доля долларовых ремитенций увеличилась на 0,7 п.п., евровых – на 0,9 п.п., удельный вес переводов в российских рублях и молдавских леях сократился на 1,5 п.п. и 0,1 п.п. соответственно. По отношению к аналогичному периоду прошлого года удельный вес долларовых транзакций уменьшился на 4,6 п.п., рублёвых – на 2,1 п.п., отправления в евровалюте и молдавских леях возросли на 6,4 п.п. и 0,3 п.п. соответственно.

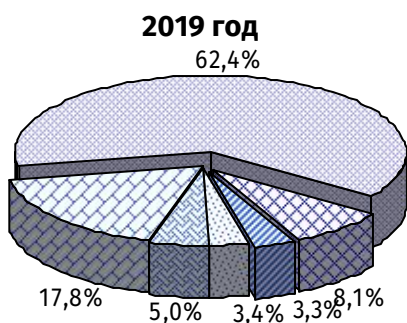
**в разрезе международных систем денежных переводов**



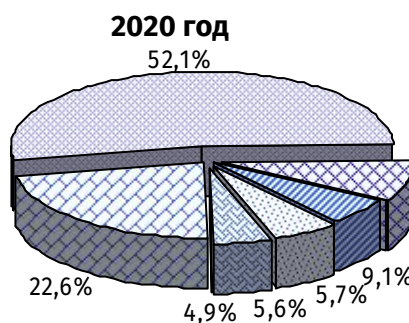
- Золотая Корона
- Western Union
- Contact
- Юнистрим
- Blizko
- MoneyGram



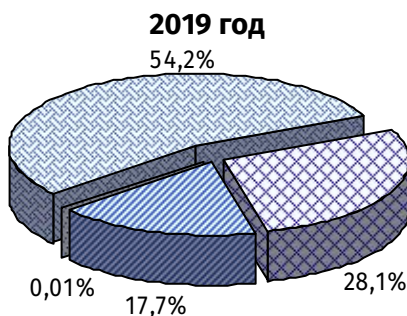
**в разрезе стран**



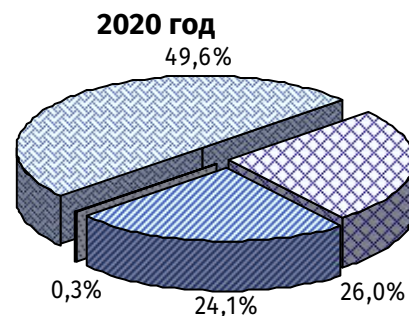
- Россия
- Израиль
- Германия
- Италия
- США
- прочие



**в разрезе валют**



- долл.США
- рос.рубли
- евро
- молд. леи



**Рис. 1. Структура поступивших в ПМР денежных переводов в мае 2019-2020 гг.**

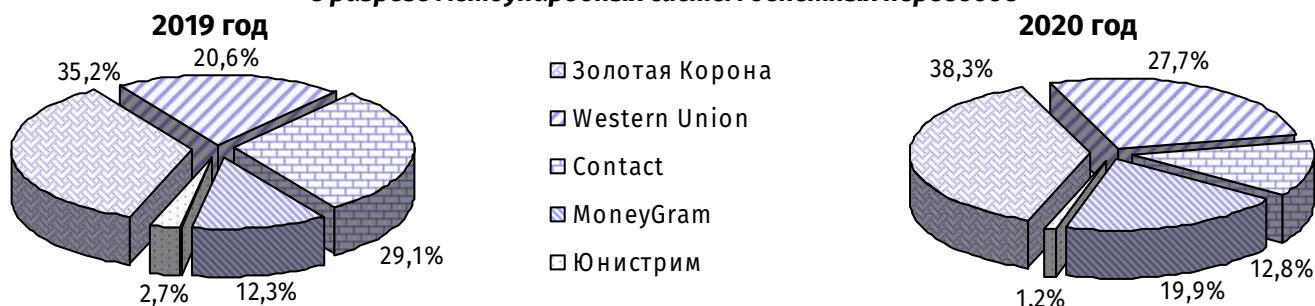
В мае текущего года денежные перечисления физических лиц в пользу иностранных акцепторов составили 2,41 млн долл., что на 89,64 тыс. долл., или на 3,9%, больше значения предыдущего месяца, но на 0,41 млн долл., или на 14,6%, меньше величины, сложившейся в базисном периоде. В целом за январь-май 2020 года физическими лицами из Приднестровья за границу было отправлено переводов на общую сумму 12,44 млн долл. против 11,58 млн долл. годом ранее.

При отправке денежных переводов за рубеж, как и в случае с получением переводов на территории республики, физические лица наиболее активно пользовались услугами платёжной системы «Золотая Корона»: с её помощью было перечислено – 0,92 млн долл., или 38,3% от общей суммы исходящих транзакций (рис. 2). Объём переводов, отправленных через международную систему Western Union, составил 0,67 млн долл. (27,7%), MoneyGram – 0,48 млн долл. (19,9%), Contact – 0,31 млн долл. (12,8%) и «Юнистрим» – 29,62 тыс. долл. (1,2%).

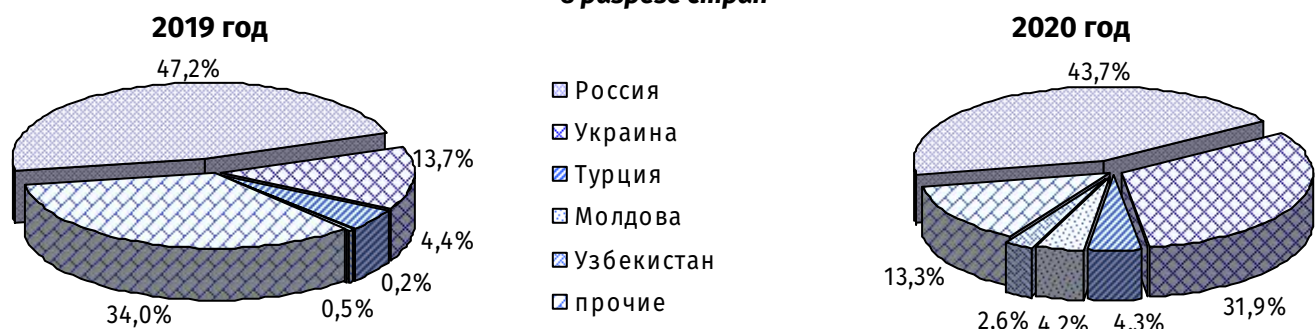
По отношению к предыдущему месяцу ремитенции, осуществлённые с помощью «Золотой Короны», возросли на 20,6%, Western Union – на 19,3%, MoneyGram – на 9,6%. В то же время транзакции, проведённые через Contact и «Юнистрим», продолжили начатое в марте

текущего года падение и сократились на 41,2% и 4,0% соответственно. В сравнении с сопоставимым периодом прошлого года по всем российским операторам зарегистрировано сокращение финансового потока, и если по «Золотой Короне» данное снижение составило 7,2%, то по системам Contact и «Юнистрим» исходящие переводы просели более чем на половину от прошлогоднего уровня (на 62,4% и 61,4% соответственно). По Western Union и MoneyGram ремитенции, напротив, возросли на 14,8% и 38,0%.

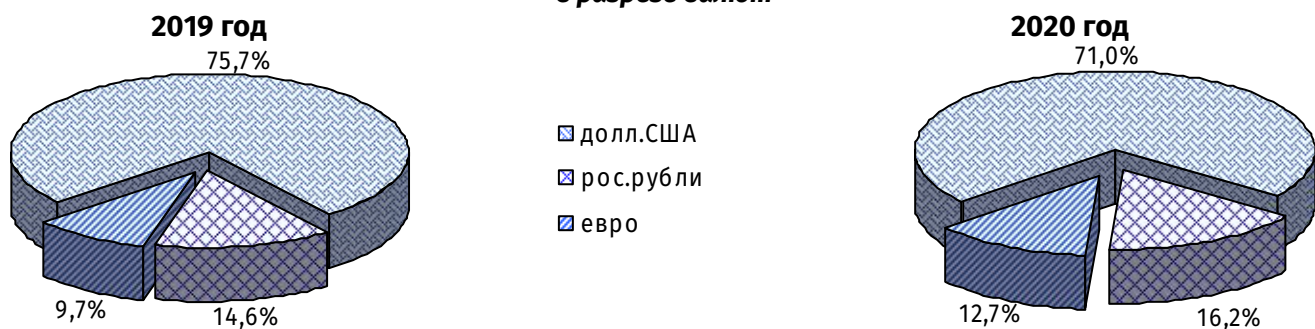
**в разрезе международных систем денежных переводов**



**в разрезе стран**



**в разрезе валют**



**Рис. 2. Структура отправленных из ПМР денежных переводов в мае 2019-2020 гг.**

В отчётном периоде страны СНГ оставались основным направлением отправки денежных переводов из республики: получателям из стран ближнего зарубежья было адресовано 2,03 млн долл., или 84,0% от общего объёма отправленных средств. Транзакции в страны Европейского союза зарегистрированы в размере 74,17 тыс. долл., или 3,1%, в страны остального мира – 0,31 млн долл., или 12,9%. В сравнении с прошлым месяцем динамика исходящих переводов была разнонаправленной и характеризовалась ростом денежных отправлений в страны постсоветского пространства на 9,9% и в страны ЕС – на 37,0%, на фоне сокращения ремитенций в страны остального мира на 26,5%. Из них наибольшее снижение показали личные трансферты, адресованные получателям в США (-0,28 млн долл., или -83,4%), увеличение – в Российскую Федерацию (+96,36 тыс. долл., или +10,0%) и Турцию (+83,39 тыс. долл., или в 5,1 раза). В сравнении с сопоставимым периодом 2019 года при росте исходящих транзакций в страны ближнего зарубежья на 12,7% исходящий поток в страны ЕС и прочие страны мира сузился на 48,4% и 64,7% соответственно. Больше всего уменьшился объём переводов в США (-0,54 млн долл., или -90,6%) и в Россию (-0,28 млн долл., или -21,0%), максимальный рост продемонстрировали переводы в направлении Украины (+0,38 млн долл., или в 2,0 раза).

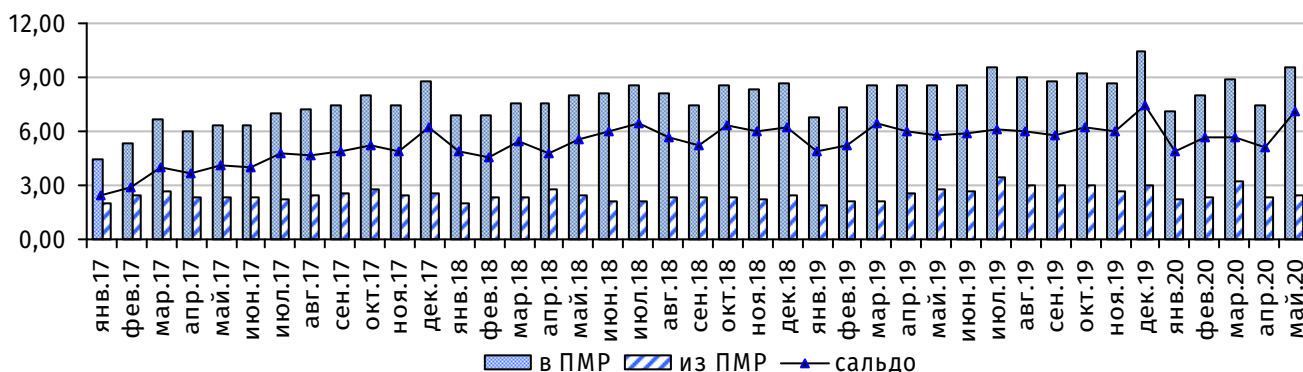
Основными странами, в направлении которых в мае 2020 года приднестровцы отправляли деньги, стали Российская Федерация, куда было перечислено 43,7% от общего объёма исходящих транзакций, или 1,06 млн долл., и Украина – 31,9%, или 0,77 млн долл. В



список основной десятки стран-адресатов также вошли Турция (4,3% всего исходящего потока, или 0,10 млн долл.), Молдова (4,2%, или 0,10 млн долл.), Узбекистан (2,6%, или 63,73 тыс. долл.), США (2,3%, или 55,77 тыс. долл.), Китай (2,1%, или 51,39 тыс. долл.), Грузия (1,9%, или 47,03 тыс. долл.), Израиль (1,0%, или 23,16 тыс. долл.) и Беларусь (0,8%, или 20,17 тыс. долл.). Всего в направлении указанных стран ушло 95,0% суммарного объёма переводов, или 2,29 млн долл. В целом перечень стран-реципиентов по денежным переводам из Приднестровья в отчётном периоде насчитывал 60 государств (65 стран годом ранее) и в сравнении с прошлым годом сократился на 18 стран-переводополучателей и расширился на 13 новых участников. Среди покинувших данный перечень значатся Эстония, Норвегия, Саудовская Аравия и др., в числе вошедших в него – Сенегал, Вьетнам, Таиланд и др.

Несмотря на некоторое ослабление своих позиций в структуре валютных перечислений за пределы Приднестровской Молдавской Республики, доллар США подтвердил своё безусловное лидерство: удельный вес долларовых транзакций составил 71,0% (-5,0 п.п. в сравнении с предыдущим месяцем), в то время как долевое представление российского рубля оценивалось в 16,2% (+1,1 п.п.), евро – 12,7% (+3,9 п.п.). Объём личных трансфертов, номинированных в указанных валютах, в пересчёте на доллары составил 1,71 млн долл., 0,39 млн долл. и 0,31 млн долл. соответственно. В сравнении с аналогичным периодом прошлого года отправления в долларах США в удельном представлении также сократились (-4,7 п.п.), а в евровалюте и рублях РФ – возросли (+3,0 п.п. и +1,7 п.п. соответственно).

В отчётном периоде объём перечисленных в страну личных трансфертов в 4,0 раза превысил аналогичный исходящий денежный поток. В итоге, с учётом всех транзакций в/из Приднестровской Молдавской Республики по системам быстрых денежных переводов, нетто-поступление денежных средств в республику составило 7,14 млн долл., что на 40,4%, или на 2,05 млн долл., больше значения предыдущего месяца и на 23,5%, или на 1,36 млн долл., выше уровня, зафиксированного годом ранее (рис. 3). По итогам пяти месяцев 2020 года сальдирующий результат данных операций составил +28,40 млн долл. против +28,24 млн долл. в аналогичном периоде 2019 года.



**Рис. 3. Динамика денежных переводов, млн долл.**

По итогам мая 2020 года из стран ближнего зарубежья на чистой основе поступило 3,56 млн долл. (49,9% от общей величины положительного сальдо), из стран Евросоюза – 1,98 млн долл. (27,8%), из остальных стран – 1,59 млн долл. (22,3%). В сравнении с прошлым месяцем нетто-поступление по всем направлениям возросло: из стран СНГ – на 0,92 млн долл., или на 34,8%, из стран ЕС – на 0,44 млн долл., или на 28,3%, из остальных стран – на 0,70 млн долл., или на 77,9%. Данный результат главным образом был определён расширением нетто-притока из России на 0,95 млн долл., США – на 0,36 млн долл., Израиля – на 0,31 млн долл. и Италии – на 0,18 млн долл. По отношению к базисному периоду чистое поступление из стран постсоветского пространства сократилось на 0,30 млн долл., или на 7,7%, в то время как нетто-приток из стран Европейского союза и прочих стран увеличился на 0,71 млн долл., или на 56,3%, и на 0,94 млн долл., или в 2,5 раза, соответственно. При росте нетто поступлений из США на 0,58 млн долл., Германии – на 0,27 млн долл., Италии – на 0,26 млн долл. и Израиля – на 0,17 млн долл., чистое поступление из России сократилось на 0,12 млн долл., а нетто-отток из Украины сузился на 0,16 млн долл.

Среди 76 стран-доноров, обеспечивших положительное сальдо личных денежных переводов (на общую сумму 7,70 млн долл.), наибольший нетто-приток зафиксирован по переводам из Российской Федерации – 3,92 млн долл. (или 54,9% суммарного объёма чистых трансфертов), Израиля – 0,85 млн долл. (11,9%), Германии – 0,53 млн долл. (7,5%), Италии – 0,53 млн долл. (7,5%), США – 0,41 млн долл. (5,8%) и Польши – 0,23 млн долл. (3,2%). В то же время

из Приднестровья в адрес 23 стран на чистой основе в совокупности было перечислено 0,56 млн долл. Крупнейшим нетто-получателем средств являлась Украина (0,43 млн долл.).

В мае 2020 года контрагентами республики по переводам физических лиц выступало 100 стран мира. Из них односторонние переводы (без встречного финансового потока) зафиксированы с 52 государствами, в том числе в ПМР – с 40 странами (Эстония – 24,04 тыс. долл., Норвегия – 15,19 тыс. долл., Австралия – 13,13 тыс. долл. и др.), из ПМР – с 12 государствами (Сенегал – 5,76 тыс. долл., Вьетнам – 1,92 долл., Камерун – 1,88 тыс. долл. и др.).