

Динамика денежных переводов в/из ПМР в январе 2019 года¹

Объём денежных переводов из-за границы в пользу физических лиц посредством международных платёжных систем, зарегистрированный в январе 2019 года, практически не изменился в сравнении с сопоставимым периодом предшествующего года – 6,81 млн в долларовом эквиваленте (-0,5%). В то же время по отношению декабрю 2018 года аналогичные перечисления снизились на 21,9%, или на 1,91 млн долл. Данная тенденция повторяется из года в год: в январе фиксируется самый низкий объём переводов с последующим нарастанием в течение года.

Согласно географическому происхождению, 65,9% переводов (4,49 млн долл.) отправлены из стран СНГ, 14,2% (0,97 млн долл.) – из стран Европейского союза и 19,9% (или 1,36 млн долл.) – из остальных стран мира. В сопоставимом периоде 2018 года доля личных трансфертов из государств постсоветского пространства составила 69,8%. Соответственно, переводы из стран ЕС и прочих стран мира оценивались в 11,6% и 18,6%.

Всего в рассматриваемом периоде перевододателями для жителей Приднестровья выступили 92 страны мира, при этом 8 государств покинули список стран-контрагентов, а 19 государств добавились в него. Среди покинувших данный список значатся Сингапур, Колумбия, Корея, в числе вошедших в него: Уругвай, Абхазия, Багамы и др. Как и годом ранее, большая часть средств поступила в республику из Российской Федерации – 61,3%, или 4,18 млн долл. (-3,3 п.п., или -0,25 млн долл. к уровню базисного периода). На втором месте остаётся Израиль – 8,9% (0,61 млн долл.), на третьем США – 5,3% (0,36 млн долл.). Далее следуют Италия – 3,5% (0,24 млн долл.), Германия – 3,0% (0,21 млн долл.), Турция – 2,3% (0,16 млн долл.), Украина – 1,6% (0,11 млн долл.) и Великобритания – 1,3% (0,09 млн долл.).

Основной валютой переводов в январе 2019 года оставался доллар США – 54,7% от общего объёма транзакций (3,73 млн долл.), хотя его удельный вес по сравнению с тем же периодом прошлого года снизился на 8,9 п.п. Доля российского рубля в валютной структуре трансфертов, напротив, увеличилась на 5,2 п.п. до 28,2%, а европейской валюты – на 3,8 п.п. до 17,1%.

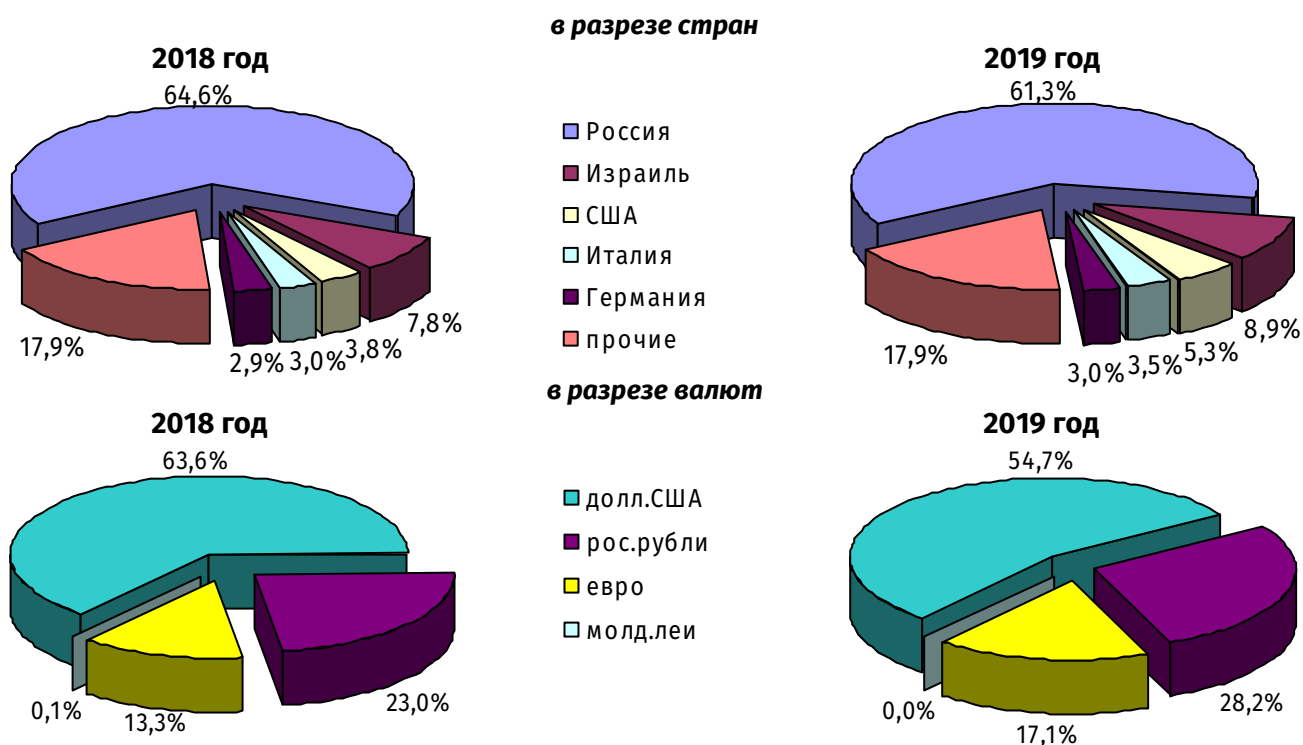


Рис. 1. Структура поступивших в ПМР денежных переводов в январе 2018-2019 гг.

¹ Расхождения с показателями, представленными в платёжном балансе, объясняются различиями в методике учёта, основанной на резидентном статусе контрагентов по операции. В платёжном балансе показатели формируются по правилу "внутреннего сектора резидента", то есть плательщиком/получателем средств по денежным переводам выступает исключительно резидент ПМР, в рамках данного обзора включаются операции всех физических лиц. В отдельных случаях незначительные расхождения объясняются округлением величин.

Перечисления физических лиц за рубеж через системы денежных переводов в январе текущего года зарегистрированы в размере 1,92 млн долл., что на 22,8% (на 0,57 млн долл.) меньше, чем в предыдущем месяце, и на 3,0% (на 59,35 тыс. долл.) ниже январского уровня 2018 года.

Наиболее существенные суммы личных трансфертов отправлены в страны СНГ – 87,9% общего объёма переводов, или 1,69 млн долл., (+6,7 п.п. к соответствующему показателю базисного периода). Контрагентам из стран Евросоюза было адресовано 4,0% всех транзакций, или 77,32 тыс. долл., что практически сопоставимо с прошлогодним январским значением. В остальные страны мира ушло 8,1% переводов, или 0,15 млн долл. (-6,8 п.п.).

Реципиентами переводов из Приднестровья в январе 2019 года являлись 56 стран мира против 51 страны в аналогичном месяце 2018 года. При этом состав стран в сравнении с базисным периодом изменился – в списке получателей денежных средств появилось 11 новых государств, среди которых Кипр, Словения, Колумбия и Словакия. В то же время 6 направлений оказались невостребованными, например, Южно-Африканская Республика, Тоголезская республика, Босния и Герцеговина и др. Наибольшую долю в исходящем денежном потоке составили переводы в Российскую Федерацию – 70,1%, что эквивалентно 1,35 млн долл. (66,2%, или 1,31 млн долл., в сопоставимом периоде 2018 года). В числе других стран ближнего зарубежья можно отметить Украину – 15,2% (0,29 млн долл.), Республику Беларусь – 1,0% (18,84 тыс. долл.), Молдову – 0,7% (12,94 тыс. долл.). В Евросоюзе самыми крупными акцепторами денежных переводов из Приднестровья являлись Италия и Великобритания: в каждую из стран было направлено по 0,6% от общего объёма ремитенций, или 12,32 тыс. долл. и 11,52 тыс. долл. соответственно. В направлении остальных стран мира (кроме стран СНГ и ЕС) существенные суммы личных трансфертов зафиксированы в Турцию – 3,2% (0,06 млн долл.), Абхазию – 1,4% (26,70 тыс. долл.) и Канаду – 0,7% (13,47 тыс. долл.).

В структуре валютных перечислений за пределы Приднестровской Молдавской Республики преобладали трансферты в долларах США – 69,0%, или 1,32 млн долл. (на 7,1 п.п. больше в сравнении с январём 2018 года). В рублях РФ было номинировано 20,5% всех отправок (-3,5 п.п.), в евровалюте – 10,5% (-3,6 п.п.).

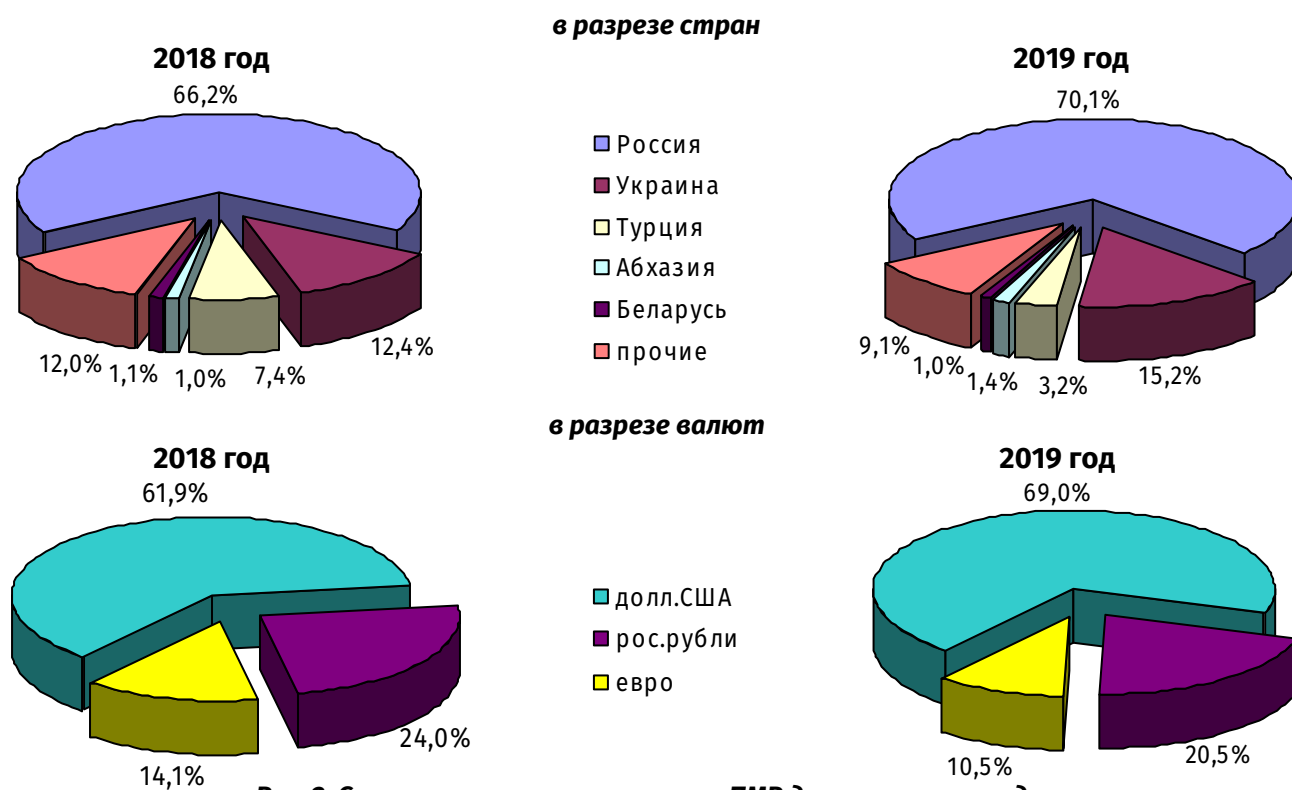


Рис. 2. Структура отправленных из ПМР денежных переводов в январе 2018-2019 гг.

Сальдо всех транзакций в/из Приднестровской Молдавской Республики традиционно сложилось с положительным знаком в размере 4,90 млн долл. против 4,87 млн долл. в январе 2018 года. При этом в декабре прошлого года под влиянием сезонных факторов предпраздничного роста в данном сегменте банковских операций аналогичный показатель составил 6,24 млн долл.

В текущем периоде донорами по отношению к Приднестровью выступили 85 стран мира (72 страны в январе 2018 года), из которых на чистой основе поступило 5,12 млн долл. (-0,7% к базисному периоду). Максимальный нетто-приток денежных средств зафиксирован по операциям с контрагентами из России – 2,83 млн долл. (57,9% совокупного сальдо), Израиля – 0,59 млн долл. (12,1%), США – 0,35 млн долл. (7,2%), Италии – 0,23 млн долл. (4,6%) и Германии – 0,20 млн долл. (4,0%).

Чистый отток денежных ресурсов из Приднестровской Молдавской Республики наблюдался в направлении 16 стран в размере 0,22 млн долл., в том числе в Украину – 0,18 млн долл., Абхазию – 25,53 тыс. долл., Республику Гана – 3,45 тыс. долл. и др. Годом ранее нетто-получателями денежных переводов из Приднестровья являлись 19 государств на общую сумму 0,28 млн долл.

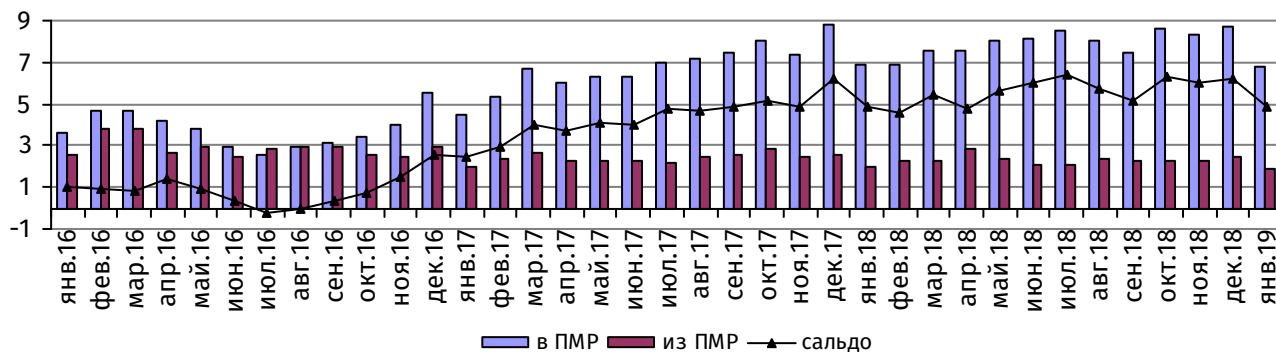


Рис. 3. Динамика денежных переводов, млн долл.

Денежные поступления из ряда государств характеризовались односторонней направленностью (без встречных платежей в эти страны), например, из Ирландии (25,18 тыс. долл.), Австрии (13,33 тыс. долл.), Нидерландов (6,17 тыс. долл.), Макао (5,50 тыс. долл.), Норвегии (5,22 тыс. долл.) и ещё 40 стран мира. Аналогичные перечисления в исходящем денежном потоке фиксировались в направлении 7 стран, в числе которых Колумбия (1,15 тыс. долл.), Нигерия (0,52 тыс. долл.), Маврикий (0,50 тыс. долл.) и др.