

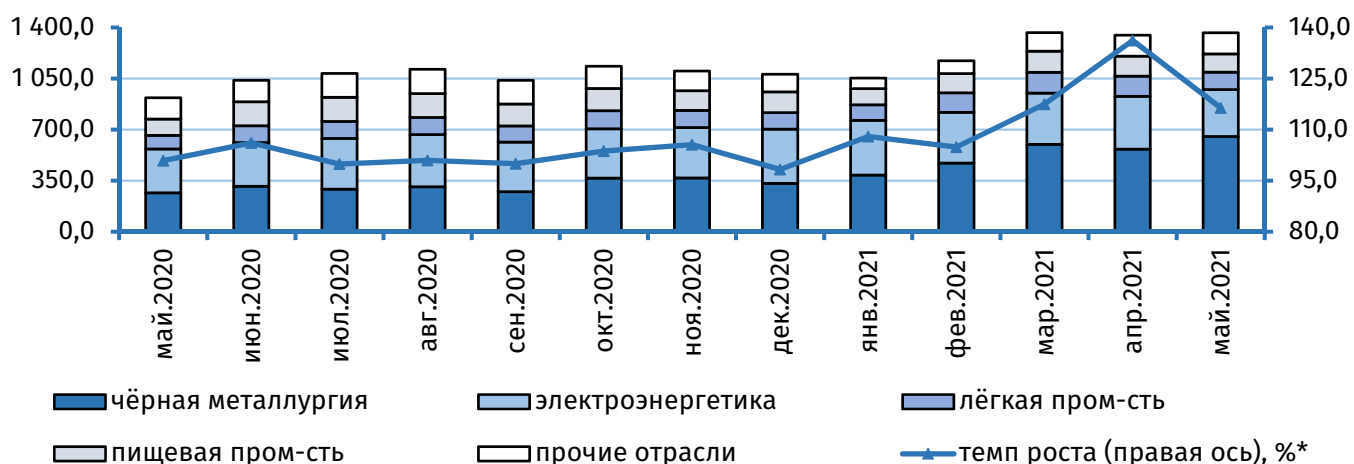
## ОБ ОСНОВНЫХ РЕЗУЛЬТАТАХ ПРОИЗВОДСТВЕННОЙ И ВНЕШНЕЭКОНОМИЧЕСКОЙ ДЕЯТЕЛЬНОСТИ ХОЗЯЙСТВУЮЩИХ СУБЪЕКТОВ РЕСПУБЛИКИ

май 2021 года

Согласно данным Государственной службы статистики ПМР, в мае 2021 года объём промышленного производства составил 1 363,9 млн руб. (рис. 1), что вследствие низкой базы сравнения на 16,4% превысило уровень мая 2020 года.

По результатам майского опроса крупных промышленных предприятий, индекс промышленного оптимизма сложился на уровне, сопоставимом с параметрами предыдущего месяца, – 12,0%. Индекс деловой активности под влиянием меньшего количества рабочих дней опустился ниже стабилизационной отметки, составив 49,1 пункта, что на 3,0 п.п. меньше апрельского уровня. Аналогичная динамика отмечалась и в части статистических данных по производству: по отношению к апрелю текущего года снижение производственных параметров составило 3,4%.

По итогам января-мая 2021 года объём выпуска составил 6 300,0 млн руб., что на 16,2% превысило значение аналогичного периода 2020 года. Без учёта чёрной металлургии и электроэнергетики, преимущественно задававших восходящую динамику, также фиксировался рост на уровне 4,7%.

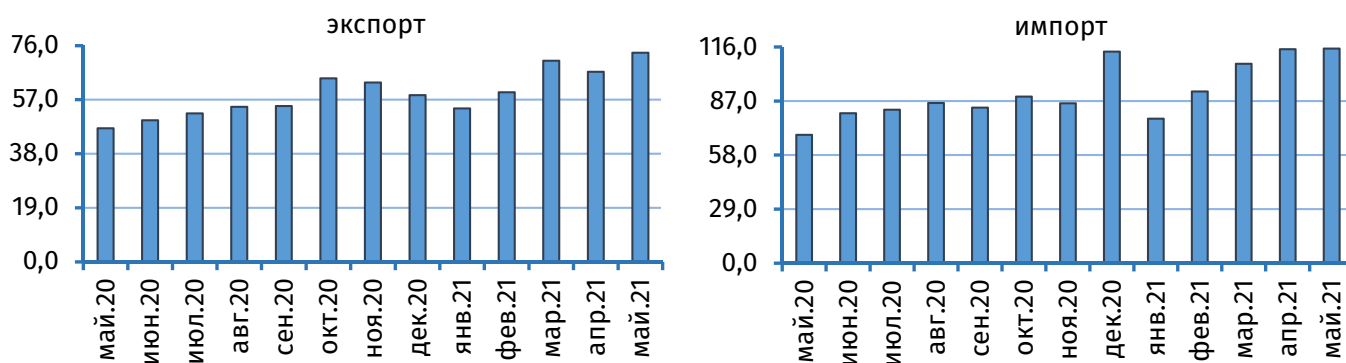


**Рис. 1. Динамика промышленного производства в 2020-2021 гг., млн руб.**

В условиях повышения деловой активности в глобальном масштабе и сохранения динамики роста цен на сырьевые товары показатели внешнеэкономической деятельности резидентов не только продолжили тенденцию на восстановление, но и достигли многолетних максимумов. В частности, статистическая стоимость экспорта сложилась на уровне 73,5 млн долл. (рис. 2), что на 10,0% превысило значение предыдущего месяца и в 1,6 раза – мая 2020 года. Импорт товаров, увеличившись на 0,3% к отметке апреля текущего года и в 1,7 раза в годовом выражении, составил 115,1 млн долл. Сальдо внешнеторговых операций составило -41,6 млн долл. (-48,0 млн руб. в апреле 2021 года).

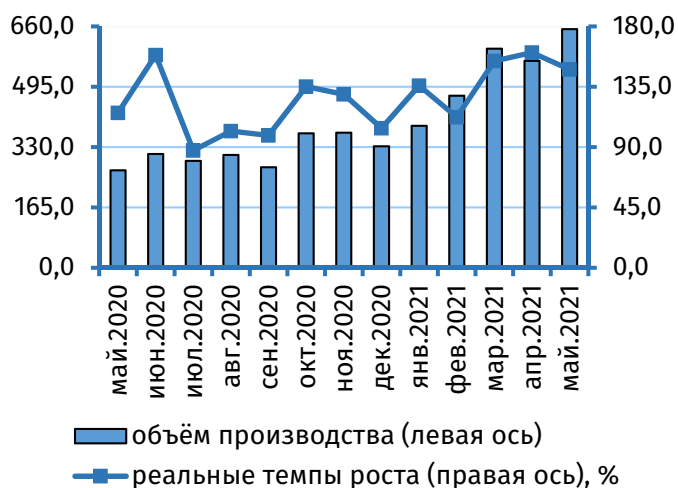
За 5 месяцев текущего года экспорт товаров возрос на 37,8%, до 324,6 млн долл., а импорт – на 17,2%, до 506,4 млн долл. В результате отрицательное сальдо торгового баланса зафиксировано на уровне 181,8 млн долл., что на 7,4% меньше дефицита аналогичного периода предыдущего года.

\* в сопоставимых ценах, далее к рис. 3,4,5



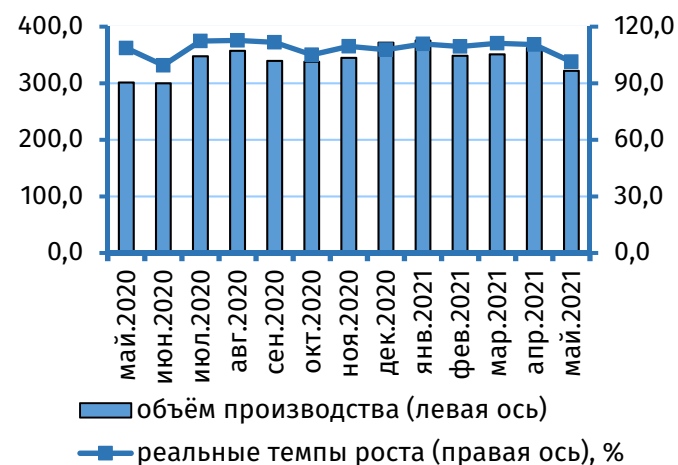
**Рис. 2. Динамика внешнеторговых операций резидентов ПМР, млн долл.**

На фоне рекордно высоких цен на мировом рынке чёрных металлов параметры производства в чёрной металлургии в мае достигли максимальной отметки с начала года – 652,5 млн руб., что на 10,7% превзошло значение предыдущего месяца и в 1,5 раза – параметры базисного периода (рис. 3). Отраслевой выпуск с начала года составил 2 676,6 млн руб., или 42,5% (+15,0 п.п.) совокупного показателя, в 1,4 раза превысив результаты сопоставимого периода прошлого года. Выплавка стали возросла в 1,5 раза, до 241,1 тыс. тонн, товарный выпуск проката – на 44,5%, до 241,6 тыс. тонн. Согласно данным таможенной статистики, продажа металлов и изделий из них за рубеж за 5 месяцев 2021 года осуществлена на сумму 171,1 млн долл., что в 2,2 раза больше, чем в аналогичном периоде предыдущего года. Закупки товаров данной группы за границей возросли в 2,0 раза, до 122,7 млн долл. В структуре экспорта и импорта на их долю пришлось 52,7% (+19,7 п.п.) и 24,2% (+9,9 п.п.) соответственно.



**Рис. 3. Динамика выпуска в чёрной металлургии в 2020-2021 гг., млн руб.**

Майский объём выработки в электроэнергетике сложился на отметке 322,0 млн руб. (рис. 4), что на фоне традиционного сокращения потребления в более тёплое время года уступило 13,3% уровню предыдущего месяца, однако на 1,4% превзошло параметры базисного периода. Отраслевой выпуск с начала года составил 1 759,0 млн руб., превысив на 8,8% базисный показатель. В натуральном выражении объём сгенерированной электроэнергии увеличился на 9,3%, до 2 113,0 млн кВт/ч. Структурное представление электроэнергетической отрасли в сводном показателе сократилось на 7,6 п.п., до 27,9%.

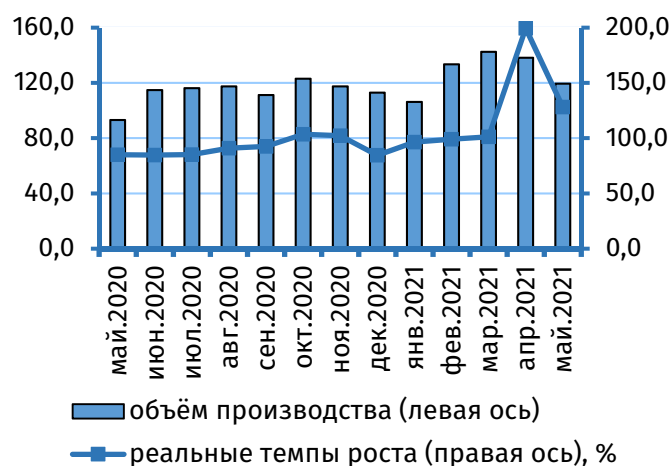


**Рис. 4. Динамика выпуска в электроэнергетике в 2020-2021 гг., млн руб.**

Поставки электроэнергии за рубеж по итогам января-мая текущего года определили порядка

20% совокупного экспорта, что соответствовало 63,8 млн долл.<sup>2</sup> В сравнении с данными за январь-май 2020 года фиксируется их рост на 7,3%.

В лёгкой промышленности второй месяц подряд наблюдается снижение производственных параметров. В результате в мае объём выпуска составил 119,5 млн руб. (рис. 5), что уступило 11,9% апрельской отметке, однако на 28,2% превысило значение базисного периода. В целом за январь-май объём выработки сложился на уровне 639,9 млн руб. (10,2% совокупного показателя против 11,5% годом ранее), что ввиду низкой базы сравнения на 16,5% больше параметров предыдущего года. Рост отмечался в разрезе большинства номенклатурных позиций, в том числе увеличился пошив одежды (+24,9%),



**Рис. 5. Динамика выпуска в лёгкой промышленности в 2020-2021 гг., млн руб.**

текстильных изделий (+17,5%), хлопчатобумажных тканей (+16,1%), обуви (+12,1%)<sup>3</sup>. Реализация продукции лёгкой промышленности зарубежным партнёрам за январь-май 2021 года составила 29,6 млн долл., превысив на 34,8% базисный показатель. Удельный вес этой товарной позиции в совокупном экспорте снизился на 0,2 п.п., до 9,1%. В то же время объём закупленных за границей товаров данной группы расширился на 41,3%, до 23,9 млн долл., или 4,7% (+0,8 п.п.) всего импорта.

В промышленности строительных материалов в мае был прерван восходящий тренд, наблюдаемый с начала года. Так, объём производства в мае сократился до 52,3 млн руб., уступив 5,6% значению предыдущего месяца и 14,0% уровню базисного периода. С начала года отраслевая выработка сложилась в пределах 92% сопоставимого показателя 2020 года, составив 172,9 млн руб. В результате доля отрасли в совокупном показателе уменьшилась на 1,4 п.п., до 2,7%. В разрезе отдельных компонентов сократилось производство стеновых материалов (-61,4%), извести (-45,5%), товарного бетона (-18,0%), нерудных строительных материалов (-12,2%) и цемента (-0,8%). Однако поставки зарубежным партнёрам песка, цемента и гравия расширились на 9,1%, до 8,8 млн долл.<sup>4</sup>, что в удельном представлении составило порядка 3% в экспорте.

Выпуск в электротехнической отрасли в мае составил 23,6 млн руб., что на 6,7% превысило апрельское значение, однако уступило 21,5% параметрам базисного периода. По итогам январь-мая 2021 года объём производства в отрасли сложился на отметке 101,6 млн руб., что на 15,6% ниже уровня базисного периода. Уменьшение фиксировалось в отношении большинства номенклатурных позиций, в том числе слоистых электроизоляционных материалов (-11,0%), проводов обмоточных (-27,3%), кабельных изделий<sup>5</sup> (-14,3%), а также электромашин (-14,3%) и электродвигателей малой мощности (-18,0%). Удельный вес отрасли в объёме индустриального производства составил 1,6% (-0,7 п.п.).

Выработка в машиностроении в мае превзошла уровень как предыдущего месяца, так и мая 2020 года на 16,3% и 14,5% соответственно, достигнув 29,1 млн руб. За период с января по май выпуск в отрасли сложился на отметке 104,8 млн руб., или 1,7% (2,3% годом ранее) совокупного показателя, уступив базисному значению 0,2%. При этом экспорт товаров машиностроительной

<sup>2</sup> по методологии платёжного баланса, определяющей стоимость экспорта исходя из фактического пересечения границы, а не документального оформления деклараций

<sup>3</sup> в том числе детской – 4,5 раза

<sup>4</sup> по контрактным ценам

<sup>5</sup> по весу меди

промышленности уменьшился на 9,0%, до 9,2 млн долл., и сформировал 2,8% (-1,5 п.п.) в совокупном показателе. Зарубежные поставки в республику продукции, входящей в состав данной статьи таможенной классификации, увеличились в абсолютном выражении до 59,7 млн долл. (+32,3%), или 11,8% (-1,3 п.п.) в структуре импорта.

Результаты работы предприятий химической промышленности в мае уступили 3,0% апрельской отметке, однако на 2,0% превысили значение базисного периода, составив 26,9 млн руб. Отраслевая выработка с начала года составила 117,4 млн руб. (1,9% (-0,8 п.п.) индустриального выпуска), что на 16,7% ниже параметров января-мая 2020 года. В разрезе укрупнённых товарных групп снизилось производство препрега (-51,7%), синтетических смол (-22,9%), лаков (-11,5%), а также стеклопластиков и изделий из них (-16,2%). Продажа за границу продукции химической отрасли за 5 месяцев 2021 года осуществлена на сумму 5,5 млн долл. (+2,3%), сформировав 1,7% (-0,6 п.п.) совокупного экспорта. Закупки резидентами товаров, относящихся к указанной товарной группе, составили 40,6 млн долл. (+16,4%), что соответствует 8,0% (-0,1 п.п.) всего импорта.

Стоимостные параметры выработки в пищевой промышленности в мае составили 124,2 млн руб., что на 11,2% меньше уровня предыдущего месяца, однако на 1,2% больше значения мая 2020 года. Объём выпуска с начала года сложился на отметке 647,5 млн руб., или 10,3% совокупного индустриального объёма (12,3% годом ранее), превысив прошлогодний показатель на 8,8%. Расширением характеризовалось производство алкогольной продукции (+32,4%), копчёной рыбы (+27,8%), вареников (+25,4%), растительного (+61,3%) и животного (+19,7%) масел, кондитерских изделий (+7,6%). В то же время сократился выпуск твёрдых (-44,0%) и мягких (-34,8%) сыров, цельномолочной продукции (-2,2%), свежего (охлаждённого) мяса (-15,4%), мясных полуфабрикатов (-5,2%), макаронных изделий (-6,2%), хлеба и хлебобулочных изделий (-4,0%).

В мукомольно-крупяной промышленности объём выпуска третий месяц подряд характеризовался снижением, в мае ещё на 21,5% по отношению к уровню предыдущего месяца и на 42,0% к параметрам мая 2020 года. В результате объём производства сложился на минимальной отметке с начала года 11,2 млн руб. Выпуск по итогам 5 месяцев составил 67,7 млн руб., что уступило 22,2% базисному значению. Снижение производственных параметров обусловлено уменьшением выработки муки (-20,9%), отрубей (-23,0%) и круп (-27,0%).

Экспорт продовольственных товаров и сырья за январь-май 2021 года составил 34,0 млн долл. (-26,2% к базисному значению), а его удельное представление в совокупном показателе уменьшилось на 9,1 п.п., до 10,5%. В то же время их импорт увеличился на 3,6%, до 59,7 млн долл., что соответствует 11,8% (-1,6 п.п.) в структуре импорта.

В полиграфической промышленности после повышения объёма производства в апреле в мае наблюдалось сокращение выпуска на 4,9% к значению предыдущего месяца и на 19,3% к параметрам мая 2020 года, до 1,8 млн руб. За январь-май объём производства составил 8,7 млн руб., что на 19,1% меньше уровня сопоставимого периода прошлого года. Снижение наблюдалось в отношении большинства групп товаров: книг и брошюр (-62,4%), бумажно-беловых товаров (-36,5%), бланочной продукции (-24,9%), изданий (-17,8%), газет (-17,2%), альбомов (-16,7%), ученических тетрадей (-15,2%).