

# ВЕСТНИК

## ПРИДНЕСТРОВСКОГО РЕСПУБЛИКАНСКОГО БАНКА

---

---

ИНФОРМАЦИОННО-АНАЛИТИЧЕСКОЕ ИЗДАНИЕ



ФЕВРАЛЬ

2012

---

---

Издаётся с августа 1999 года

**Учредитель:**

Приднестровский республиканский банк

**Вестник Приднестровского республиканского банка:** Информ.-аналит. издание/

Гл. ред.: Председатель ПРБ Косовский Э.А.; ПРБ [УМАиРДО] – Тирасполь, ПРБ, 2012 – №2 – 100 экз.

**Адрес редакции:**

MD-3300, г. Тирасполь, ул. 25 Октября, 71, ПРБ,

Управление макроэкономического анализа и регулирования денежного обращения

тел.: +(373-533) 5-98-11, факс +(373-533) 5-99-07

**e-mail:** info@cbpmr.net, m.melnik@cbpmr.net, umais00915@cbpmr.net

**website:** www.cbpmr.net

При подготовке аналитических материалов использовались официальные данные  
Государственной службы статистики ПМР, Министерства экономического развития ПМР,  
Государственного таможенного комитета ПМР и Министерства финансов ПМР

В некоторых случаях незначительные расхождения между показателями объясняются округлением данных

При перепечатке материалов ссылка на «Вестник Приднестровского республиканского банка» обязательна

© Приднестровский республиканский банк,  
Управление макроэкономического анализа  
и регулирования денежного обращения, 2012

*Кратко о главном...*

*Рассматривая экономику как взаимосвязь всех её сфер, сегодня важным является поддержание стабильного функционирования банковской системы.*

*Основные итоги развития национальной банковской системы в 2011 году отражают современные реалии общеэкономической ситуации и требуют объективных действий со стороны регулятора. В этом направлении работа центрального банка совместно с другими органами государственной власти заключается в создании стимулирующих условий для вовлечения частного капитала в банковскую систему и их трансформацию в производительный капитал в виде кредитных ресурсов. С другой стороны, необходимым является обеспечение гарантии сохранности средств вкладчиков. С этой целью центральным банком уже сейчас предпринят ряд регулирующих мер.*

*Важное значение для банковского сообщества и экономики в целом имеют законодательные инициативы, в настоящее время находящиеся на рассмотрении Верховного Совета ПМР, в которых центральный банк принимает активное участие. Среди них следует выделить проекты Законов ПМР «О банках и банковской деятельности в ПМР», «О страховании вкладов физических лиц в банках Приднестровской Молдавской Республики», «О стратегии социально-экономического развития ПМР до 2025 года», «О несостоятельности (банкротстве) кредитных организаций» и др.*

*Вопросы выполнения центральным банком основных функций регулярно рассматриваются на заседаниях Банковского Совета. Так, на прошедшем 17 февраля заседании были рассмотрены и одобрены итоги деятельности центрального банка как проводника денежно-кредитной политики в IV квартале 2011 года.*

*В контексте актуальных макроэкономических задач на сегодняшний день одним из важнейших моментов выступает ситуация на валютном рынке республики, в частности накопленный разрыв между спросом и предложением иностранной валюты. Существенный дисбаланс требует реагирования для снижения значительного давления на валютный курс. В связи с этим в течение января принимались решения о корректировке официального курса рубля ПМР по отношению к доллару США с уровня 10,50 рубля за доллар США сначала до отметки 10,90, а затем и до 11,15 рубля за доллар.*

*Плавная девальвация приднестровского рубля будет продолжена и в дальнейшем в рамках параметров, утверждённых Основными направлениями единой государственной денежно-кредитной политики на 2012 год.*

*Главный редактор,*

*Председатель Приднестровского республиканского банка*



*Э.А. Косовский*

## СОДЕРЖАНИЕ

<b>МАКРОЭКОНОМИКА</b>	
Платёжный баланс ПМР за январь-сентябрь 2011 года	4
Анализ инфляционных процессов в 2011 году	10
<b>СОЦИАЛЬНАЯ СФЕРА</b>	
Денежные доходы и расходы населения в январе-сентябре 2011 года	14
<b>БАНКОВСКИЙ СЕКТОР</b>	
Развитие банковской системы в 2011 году	20
<b>ФИНАНСОВЫЙ РЫНОК</b>	
Денежный рынок в 2011 году	32
Валютный рынок в 2011 году	35
<b>ДЕНЕЖНО-КРЕДИТНАЯ ПОЛИТИКА</b>	
Основные аспекты денежно-кредитной политики в IV квартале 2011 года	40
Перечень основных мероприятий в области регулирования банковской деятельности, проведённых в IV квартале 2011 года	41
<b>ТЕКУЩАЯ СИТУАЦИЯ</b>	
Макроэкономическая ситуация в декабре 2011 года	45
<i>Реальный сектор</i>	45
<i>Инфляция</i>	46
<i>Банковская система</i>	47
<i>Денежный рынок</i>	48
<i>Валютный рынок</i>	49
<b>ФИНАНСОВАЯ ОТЧЁТНОСТЬ ЦЕНТРАЛЬНОГО БАНКА</b>	
Баланс Приднестровского республиканского банка по состоянию на 01.01.2012 г.	51
<b>ОФИЦИАЛЬНЫЕ ДОКУМЕНТЫ</b>	
Указание ПРБ от 22 декабря 2011 года №504-У «О внесении изменения и дополнений в План счетов бухгалтерского учета в банках и кредитных организациях ПМР, утвержденный правлением ПРБ, Протокол №1 от 31 января 2002 года»	52
Указание ПРБ от 16 ноября 2011 года №492-У «О внесении изменения в Положение ПРБ от 13 сентября 2006 года №68-П «О порядке формирования банками ПМР страховых фондов»	54
Указание ПРБ от 18 августа 2011 года №475-У «О внесении изменений и дополнений в Положение ПРБ от 21 ноября 2006 года №71-П «О внутренних структурных подразделениях (отделениях) банка, кредитной организации»	58
Указание ПРБ от 17 января 2012 года №512-У «О внесении изменения и дополнения в Указание ПРБ от 3 марта 2011 года №441-У «О порядке составления и представления отчетности в ПРБ»	70
Указание ПРБ от 18 января 2012 года №513-У «Об установлении норматива обязательных резервов»	72
Указание ПРБ от 18 января 2012 года №514-У «Об установлении базовой и дифференцированных ставок страховых взносов в страховые фонды»	73
<b>ПРИЛОЖЕНИЯ</b>	
Баланс денежных доходов и расходов населения ПМР (агрегированный)	74
Баланс денежных доходов и расходов населения ПМР (развёрнутый)	76
<b>СТАТИСТИЧЕСКАЯ ИНФОРМАЦИЯ</b>	

## ПЛАТЁЖНЫЙ БАЛАНС ПМР ЗА ЯНВАРЬ-СЕНТЯБРЬ 2011 ГОДА

*Динамика агрегированных статей счёта текущих операций в течение отчётного периода была разнонаправленной. Так, на фоне роста дефицита торгового баланса и профицита баланса трансфертов наблюдалось снижение отрицательного сальдо балансов услуг и доходов. В итоге, пассивный результат первого счёта платёжного баланса возрос почти на треть, составив 617,9 млн. долл.*

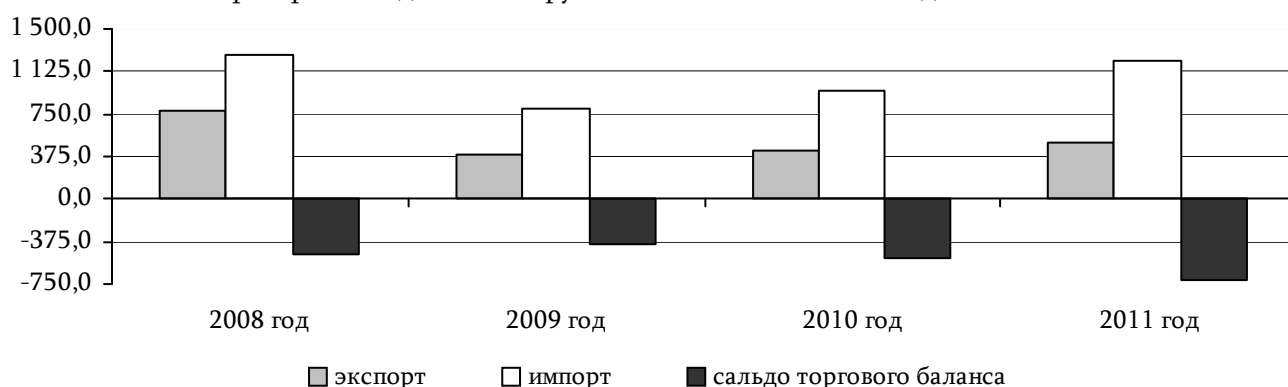
*Операции с внешними финансовыми ресурсами (с учётом изменения резервных активов) обусловили увеличение нетто-обязательств резидентов республики на 591,9 млн. долл. Большая часть прироста дебиторской задолженности (83,5%) как и ранее пришлось на задолженность за природный газ.*

### *Счёт текущих операций*

Активная динамика наращивания объёмов товарного импорта традиционно выступает катализатором роста дефицита счёта текущих операций, который по итогам 9 месяцев 2011 года составил 617,9 млн. долл. (табл. 1). В целом, сопоставимый показатель 2010 года был превышен почти на 30%, что является наиболее высокой скоростью накопления отрицательного сальдо первого счёта платёжного баланса республики с 2009 года (рис. 1).

Анализируя структуру текущего счёта, следует отметить разнонаправленность вектора сальдированного результата по географическому признаку: дефицит, зафиксированный со странами СНГ (-309,4 млн. долл.), сократился по итогам отчётного периода на 8,7%, тогда как со странами дальнего зарубежья величина пассивного сальдо расширилась более чем в 2 раза (до -308,5 млн. долл.).

Доминирующее влияние (95,7%) на прирост отрицательного сальдо текущего счёта продолжал оказывать дефицит торгового баланса, объём которого возрос почти на 40% и достиг 712,2 млн. долл., или 10,2% ВВП. Большая часть показателя была сформирована пассивным сальдо, сложившимся со странами СНГ (-450,2 млн. долл.). Дефицит по внешнеторговым отношениям с партнёрами из дальнего зарубежья составил 262,0 млн. долл.



**Рис. 1. Динамика внешней торговли Приднестровской Молдавской Республики в январе-сентябре 2008-2011 гг., млн. долл.**

Совокупный объём экспортно-импортных операций хозяйствующих субъектов республики за 9 месяцев 2011 года расширился на 23,9% и зафиксирован на отметке 1 710,8 млн. долл. В то же время докризисные параметры (январь-сентябрь 2008 года) достигнуты не были – отставание составляет порядка 17%. В структуре транзакций доля экспортированной продукции впервые опустилась ниже отметки в 30%, фактически сложившись на уровне 29,2% внешнеторгового оборота. Степень покрытия импорта экспортом сократилась на 4,4 п.п. до 41,2%.

Таблица 1

## Платёжный баланс ПМР (сальдо)

млн. долл.

	январь-сентябрь 2009 года	январь-сентябрь 2010 года	январь-сентябрь 2011 года
<b>1. СЧЁТ ТЕКУЩИХ ОПЕРАЦИЙ</b>	-384,6	-478,4	-617,9
Товары и услуги	-469,6	-575,0	-752,5
<b>A. Товары</b>	-400,8	-515,3	-712,2
в том числе:			
-экспорт товаров	400,0	432,5	499,3
-импорт товаров	800,8	947,9	1 211,5
<b>B. Услуги</b>	-68,8	-59,7	-40,3
в том числе:			
-экспорт услуг	28,9	23,1	32,2
-импорт услуг	97,7	82,8	72,5
<b>C. Доходы</b>	-20,8	-23,4	-22,4
в том числе:			
-получено	5,3	8,4	4,7
-выплачено	26,1	31,8	27,1
<b>D. Трансферты</b>	105,8	120,0	157,0
в том числе:			
-получено	124,3	144,4	183,6
-выплачено	18,5	24,4	26,6
<b>2. СЧЁТ ОПЕРАЦИЙ С КАПИТАЛОМ И ФИНАНСОВЫМИ ИНСТРУМЕНТАМИ</b>	359,6	409,1	591,9
<b>A. Счёт операций с капиталом</b>	-	-	-0,0
<b>B. Финансовый счёт</b>	377,1	402,5	577,0
Прямые и портфельные инвестиции	42,0	21,0	-15,3
в том числе:			
-в экономику ПМР	40,7	21,0	-18,9
-в экономику зарубежных стран	1,4	-0,0	3,7
Другие инвестиции	335,0	381,5	592,3
Активы (требования)	-38,5	15,2	17,4
в том числе:			
-торговые кредиты и авансы	-29,9	-27,5	-4,2
-ссуды и займы	-6,5	0,7	10,1
-валюта и депозиты	-2,2	42,0	11,5
-прочие активы	0,0	-	-
Пассивы (обязательства)	373,6	366,3	574,9
в том числе:			
-торговые кредиты и авансы	-52,0	-54,5	18,7
-задолженность за природный газ	329,5	366,2	464,2
-ссуды и займы	124,9	55,9	95,3
-валюта и депозиты	-28,8	-1,3	-3,4
-прочие обязательства	-	-	-
Прочие операции	-	-	-
<b>C. Изменение резервных активов ПРБ («+» – снижение, «-» – рост)</b>	-17,5	6,6	14,9
<b>СТАТИСТИЧЕСКИЕ РАСХОЖДЕНИЯ</b>	25,0	69,3	26,0
<b>ОБЩИЙ БАЛАНС</b>	-	-	-

Суммарная величина экспорта приднестровской продукции увеличилась относительно базисного значения на 15,4% и вплотную приблизилась к отметке 500 млн. долл. Большая часть показателя сформирована по итогам III квартала, когда была, наконец, налажена работа основного экспортёра республики – ОАО «Молдавский металлургический завод». Однако, наблюдаемые в течение ряда лет упадок производства, низкая конкурентоспособность отечественной продукции,

потеря рынков сбыта не позволяют достичь параметров трёхгодичной давности (928,9 млн. долл.), дистанцировав от них показатель экспорта отчётного периода более чем на 35%.

Среди покупателей товаров, произведённых в республике, традиционно преобладали резиденты стран СНГ, на долю которых пришлось почти  $\frac{2}{3}$  экспорта. Относительно базисного периода доминирующие позиции данного региона усилились на 7,4 п.п. Увеличение спроса, зафиксированное со стороны практически всех стран данной группы, в целом составило 30,3%. При этом в основном нарастили закупки контрагенты из Молдовы (+15,8% до 155,3 млн. долл.), России (+38,2% до 120,8 млн. долл.) и Украины (рост в 2,0 раза до 40,2 млн. долл.).

Одновременно с этим поставки в адрес партнёров из стран дальнего зарубежья сузились на 4,5%, сформировав чуть более трети совокупного экспорта. В их числе наибольшие объёмы товаров были приобретены экономическими агентами из Европейского союза, в частности: из Румынии (+84,6% до 51,7 млн. руб.), Италии (+10,2% до 46,6 млн. руб.) и Германии (25,0 млн. руб. – соответствует базисному значению).

Чёрная металлургия вернула лидирующие позиции в экспортных операциях, увеличив почти в 3 раза объёмы поставок продукции за рубеж в июле-сентябре относительно значения апреля-июня 2011 года. На её долю пришлось порядка 30% совокупных продаж, или 152,0 млн. долл. в стоимостном выражении. В целом, относительно сопоставимого показателя 2010 года темп роста сложился на уровне 106,5%. Основными рынками сбыта по-прежнему остаются Россия, Украина, Армения, Азербайджан, Австралия, страны Евросоюза, Ближнего Востока и Африки. Следует отметить, что совокупность различных негативных факторов, носящих как внутренний, так и внешний характер, не позволяет приблизиться к докризисным параметрам, величина которых была почти в 3,5 раза выше.

В то же время топливно-энергетические товары не только сохранили одну из главенствующих позиций в экспорте (25,9%), но и значительно увеличились в объёме за последние годы (в 4,0 раза к уровню 9 месяцев 2008 года). Сумма их реализации составила порядка 130 млн. долл., а сопоставимый показатель 2010 года был превышен на 8,6%.

Спрос на продукцию лёгкой промышленности республики (текстильные изделия, одежда и обувь) возрос на 15,0%, в результате, величина её поставок сложилась на уровне 117,9 млн. долл. (+15,0% соответственно).

Продовольственные товары также характеризовались активной динамикой продаж. По итогам января-сентября 2011 года их экспорт возрос в 1,6 раза, достигнув 39,0 млн. долл., или почти 8% совокупного значения. При этом в отличие от стабильного ежеквартального наращивания годом ранее, в отчётном периоде было отмечено существенное снижение показателя в апреле-июне (в 2,4 раза), с последующим частичным восстановлением в июле-сентябре (рост в 1,5 раза).

Экспорт других товарных групп в подавляющей части характеризовался восходящей коррекцией, темпы его роста варьировали в диапазоне 64,9-208,8%, а суммарное значение сложилось на уровне порядка 61 млн. долл.

Таможенная стоимость импортируемой продукции составила 1 211,5 млн. долл., превзойдя сопоставимые значения 2010 и 2009 годов в 1,3 и в 1,5 раза соответственно. Траектория изменения квартальных значений была идентична тенденциям базисного периода: после увеличения в 1,8 раза во II квартале наблюдалось снижение объёма в июле-сентябре на 9,1%. Следует отметить, что в сравнении с динамикой экспорта, восстановление внутреннего спроса на зарубежные товары относительно докризисных параметров происходит более быстрыми темпами, в частности, отставание от показателя за январь-сентябрь 2008 года составляет лишь 4,7%.

Высокая географическая концентрация импорта по-прежнему наблюдается в странах СНГ – 63,8%, или 773,2 млн. долл., при этом базисный показатель был превышен 14,9%. В их числе крупнейшими партнёрами являлись Россия (+32,0% до 544,0 млн. долл.), Украина (-36,0% до 100,2 млн. долл.) и Беларусь (+63,5% до 70,8 млн. долл.). На долю государств дальнего зарубежья

пришлось 36,2% (438,4 млн. долл.), из них основными поставщиками были Германия (-18,1% до 36,7 млн. долл.), Китай (+21,5% до 31,6 млн. долл.) и Польша (-15,6% до 14,6 млн. долл.).

Наиболее масштабной позицией приднестровского импорта, как и ранее, остаётся группа топливно-энергетических товаров, на долю которых пришлось 45,0% совокупного показателя. Объём поставок в абсолютном выражении возрос чуть более чем на 30% и достиг 545,7 млн. долл.

На протяжении ряда лет наблюдается стабильная тенденция увеличения закупок продовольственных товаров и сырья. Так, за последние три года их объём возрос в 1,4 раза, составив по итогам отчётного периода свыше 140 млн. долл. (+10,6% к базисному показателю), или 11,6% суммарного импорта. Следует отметить, что повышательная динамика данной статьи наблюдается на фоне значительного сокращения выпуска продукции отечественными предприятиями пищевой промышленности. Так, показатели производства отрасли с 2008 года снизились почти на 13%, сложившись на уровне порядка 66 млн. долл., т.е. более чем вдвое ниже суммарных объёмов ввезённых в республику продуктов.

Абсолютная величина вышеуказанной позиции по итогам периода даже превысила стоимость сырья, импортированного для металлургической промышленности, тогда как годом ранее их объёмы были сопоставимы. В целом за январь-сентябрь 2011 года импорт металлов и изделий из них составил 132,9 млн. долл., что на 4,9% больше базисного показателя (в 2,8 раза ниже значения за 9 месяцев 2008 года).

Поставки одежды, обуви, текстильных изделий и материалов возросли в абсолютном выражении в 1,6 раза, достигнув почти 90 млн. долл. В результате, их долевое представление расширилось на 1,6 п.п. до 7,4%.

Динамика других статей импорта также была повышательной в пределах от 16% до более чем двукратного наращивания поставок (до 303,4 млн. долл. в совокупности).

В отличие от тенденций в области торговых операций размер сальдо в сфере услуг формировался в преобладающей степени под влиянием экспортной составляющей. По итогам отчётного периода темп её прироста достиг 139,4%, а значение – 32,2 млн. долл. При этом затраты на импорт услуг, напротив, уменьшились на 12,4% до 72,5 млн. долл. В результате, отрицательное сальдо баланса услуг сократилось почти на треть до 40,3 млн. долл. Пассивный результат, сложившийся по операциям со странами дальнего зарубежья составил -44,6 млн. долл. (против -53,9 млн. долл. годом ранее), а активный – с государствами СНГ – 4,3 млн. долл. (против -5,8 млн. долл. соответственно).

Традиционно направление динамики экспорта услуг задавалось операциями по статье «транспортные услуги», сформировавшей порядка 73% совокупного показателя. В её основе крупнейшей составляющей по-прежнему оставались услуги по транспортировке газа, которые в отчётном периоде возросли в стоимостном объёме в 1,5 раза до 21,1 млн. долл. Также позитивным фактором являлось активное увеличение поступлений от грузоперевозок (в 3,6 раза до 1,8 млн. долл.). В то же время в структуре транспортных услуг, оказанных нерезидентами, было отмечено снижение сумм оплаты за услуги грузового (-3,0% до 19,4 млн. долл.) и прочего транспорта (в 8,4 раза до 0,7 млн. долл.). При этом изменение величины последних обусловлено перерывом в работе ОАО «Молдавский металлургический завод». В результате, впервые с 2006 года дефицит баланса транспортных услуг сложился на столь низком уровне – 3,3 млн. долл.

Как и ранее, к числу факторов, оказывающих негативное влияние на итоговый результат баланса услуг, относится увеличение отрицательного сальдо услуг связи (+18,9% до 15,7 млн. долл.). При этом на фоне стабильного прироста стоимости полученных от нерезидентов услуг (+13,7% до 19,1 млн. долл.), объём оказанных приднестровскими организациями на международном рынке услуг связи, напротив, сократился (-5,7% до 3,3 млн. долл.).

Дефицит баланса инвестиционных доходов снизился на 4,3% и зафиксирован на отметке 22,4 млн. долл. Почти двукратное сокращение доходов, начисленных к выплате резидентам (до 4,7 млн. долл.), было обусловлено снижением по оплате труда работающих за рубежом граждан Приднестровья (с 2,0 до 1,0 млн. долл.), а также уменьшением доходов от других инвестиций (с

5,7 до 3,3 млн. долл.). Размер перечисленных нерезидентам средств оценивается в 27,1 млн. долл., при этом его понижающая динамика (-14,8%) стала следствием сужения величины доходов от других инвестиций (-21,2% до 17,1 млн. долл.).

Профицит баланса трансфертов зафиксирован на отметке 157,0 млн. долл., что более чем на 30% превышает базисный уровень. Объём поступивших в республику средств составил 183,6 млн. долл. (+27,1%), в том числе сектору государственного управления республики – 31,3 млн. долл. (рост в 2,2 раза). Сумма денежных переводов, полученных физическими лицами-резидентами Приднестровья из-за рубежа, увеличилась на 20,9% относительно сопоставимого периода 2010 года и достигла 141,8 млн. долл., из них свыше 88% – из стран Содружества. Поступления прочих трансфертов сложились на отметке 10,4 млн. долл., уступающей сопоставимому показателю порядка 17%.

Объём трансфертов, начисленных к выплате нерезидентам, составил 26,6 млн. долл. (+9,0%). Физическими лицами посредством различных систем денежных переводов было переведено за рубеж средств на сумму 20,0 млн. долл., из них в страны СНГ – 17,2 млн. долл.

### ***Счёт операций с капиталом и финансовыми инструментами***

Дефицит счёта текущих операций за январь-сентябрь 2011 года финансировался положительным сальдо счёта операций с капиталом и финансовыми инструментами, которое сложилось в размере 591,9 млн. долл. (с учётом изменения резервных активов), что в 1,5 раза выше аналогичного показателя 2010 года. Обязательства всех секторов экономики перед нерезидентами увеличились на 556,0 млн. долл. (за 9 месяцев 2010 года на 387,3 млн. долл.), тогда как внешние активы хозяйствующих субъектов республики сократились на 21,1 млн. долл. (соответственно на 15,1 млн. долл.).

Сальдо по операциям с прямыми и портфельными инвестициями впервые с 2005 года было отрицательным, сложившись на уровне 15,3 млн. долл., при этом в базисном периоде его положительное значение оценивалось в 21,0 млн. долл. Смена вектора была задана значительным наращиванием дефицита по операциям портфельного инвестирования: с 1,7 млн. долл. в январе-сентябре 2010 года до 29,3 млн. долл. по итогам отчётного периода. Наиболее масштабные сделки с ценными бумагами были проведены во II квартале 2011 года, когда обязательства банков перед контрагентами из дальнего зарубежья в части данного вида транзакций сократились на 31,0 млн. долл. Чистый приток капитала в форме прямых инвестиций – 14,0 млн. долл. – в 1,6 раза уступал сопоставимому показателю 2010 года (22,7 млн. долл.).

Отчётный период характеризовался существенным ростом как кредиторской (до 18,7 млн. долл.), так и дебиторской (до 4,2 млн. долл.) задолженности резидентов по внешнеторговым операциям. Вследствие чего сальдо по сделкам торгового кредитования сложилось положительным на уровне 14,5 млн. долл., против отрицательного – 82,0 млн. долл. – в аналогичном периоде 2010 года.

Традиционно наибольшая часть притока финансовых ресурсов в республику являлась результатом операций резидентов на рынке кредитов и займов. Вследствие чего нетто-приток капитала в форме заёмных средств составил 105,4 млн. долл., почти двукратно превысив базисный показатель. Требования резидентов к внешнему миру уменьшились на 10,1 млн. долл., при этом в структуре показателя активы банков сократились на 18,4 млн. долл., нефинансового сектора, напротив, возросли на 8,3 млн. долл. Обязательства перед иностранными кредиторами увеличились на 95,3 млн. долл. и были полностью сформированы средствами, заимствованными нефинансовыми организациями в странах дальнего зарубежья (103,9 млн. долл.). В то же время в структуре операций банковского сектора преобладали суммы, направленные на покрытие имеющейся задолженности, что обусловило отток капитала в сумме 5,8 млн. долл.

Операции с внешними активами и обязательствами в виде валюты на счетах в коммерческих банках и депозитах обеспечили нетто-приток капитала в республику на сумму 8,1 млн. долл., что



более чем в 5 раз ниже уровня за 9 месяцев 2010 года. Активы резидентов сократились на 11,5 млн. долл., что в большей части выступало следствием снижения средств на депозитных счетах и депозитах, открытых коммерческими банками Приднестровья за рубежом (на 27,4 млн. долл.). При этом динамика операций нефинансового сектора, напротив, характеризовалась нетто-пополнением средств на счетах за границей в объеме порядка 11 млн. долл. Обязательства банков ПМР по привлеченным от нерезидентов на текущие счета и депозиты финансовым ресурсам уменьшились на 3,4 млн. долл.

Задолженность республики за природный газ по итогам отчетного периода возросла ещё на 464,2 млн. долл., составив более 83% прироста совокупных обязательств перед внешним миром.

## АНАЛИЗ ИНФЛЯЦИОННЫХ ПРОЦЕССОВ В 2011 ГОДУ

На фоне преобладания отрицательных тенденций в развитии экономики на внутреннем потребительском рынке устойчивы тенденции ускоренного удорожания товаров и услуг. По итогам 2011 года розничные цены выросли в среднем на 16%, превысив как базисную, так и прогнозную отметки. В противовес процессам 2010 года скорость обесценения денег отразила относительно равное воздействие монетарных и немонетарных факторов. При этом для отчётного периода характерно более сбалансированное инфляционное давление в различных сегментах рынка.

Динамика сводного индекса цен на промышленную продукцию ускорилась до 18,4%. При этом общий вектор инфляции в оптовом сегменте подчинялся процессам ценообразования в двух крупных отраслях.

По данным Государственной службы статистики ПМР, за 2011 год средний уровень цен на внутреннем рынке возрос на 16,0% (табл. 2). Таким образом, инфляция заметно опережает официальный прогнозный ориентир 12%. В отчётном году среднемесячная скорость прироста цен и тарифов фиксируется выше 1,2%, тогда как год назад она находилась в пределах 1,1%.

Таблица 2

Темпы роста потребительских цен, %

	2009 год	2010 год	2011 год
Темпы роста цен на продовольственные товары	105,5	115,0	116,4
Темпы роста цен на непродовольственные товары	109,7	109,2	118,3
Темпы роста тарифов на услуги	100,9	116,0	113,1
Сводный индекс потребительских цен	105,7	113,2	116,0
Базовая инфляция	106,5	110,1	116,2
Небазовая инфляция	103,8	119,1	115,5

Официально регистрируемые темпы роста цен держались выше базисных показателей вплоть до августа, затем траектория инфляционных процессов отразила их относительно более умеренный характер (рис. 2).

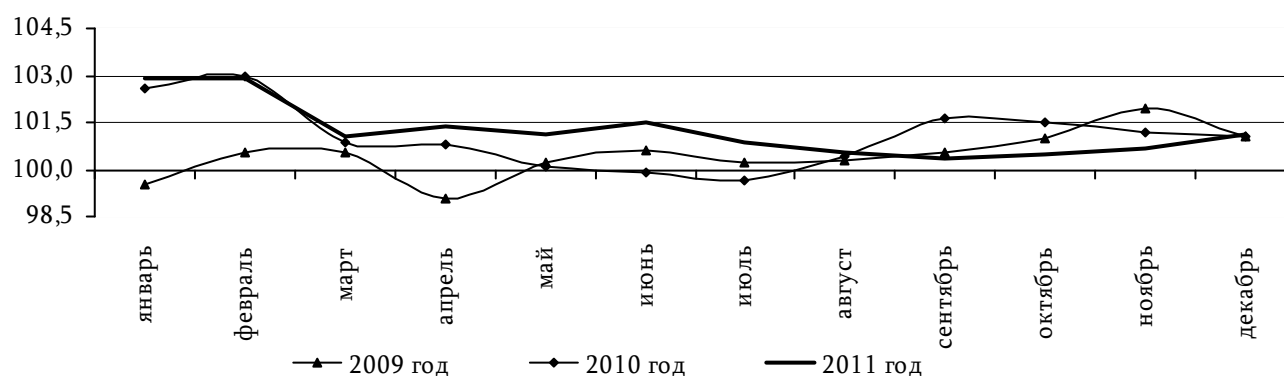


Рис. 2. Динамика темпов роста потребительских цен в 2009-2011 гг., % к предыдущему месяцу

В общем повышении стоимости стандартной корзины потребительских товаров и услуг наиболее весомая роль принадлежит инфляции в сегменте продаж продуктов питания. Рост цен на продовольствие ускорился до 16,4% (+1,4 п.п.), сформировав порядка 44% совокупной инфляции.

Чувствительным для покупателей было удорожание мясной продукции (на 12,7%), хлеба (на

23,7%) и алкоголя (на 10,2%), определившее в совокупности более 17% СИПЦ.

Обильный урожай сдержал рост цен на плодоовощную продукцию в пределах 22%. Во многом это выступило отражением падения цен на картофель (-30,0%), тогда как стоимость других овощей по итогам года увеличилась в 1,4 раза. Однако анализ средних цен на ряд наименований в декабре 2011 года в сопоставлении с отметкой конца предыдущего года свидетельствует об их преимущественном снижении (в частности, на лук, морковь, свёклу). В данной категории стоит отметить практически двукратное падение цен на капусту (до 2,5 руб. за килограмм) и резкое удешевление чеснока (до 28,2 против 43,6 руб. за кг).

Темпами, превышающими средний уровень инфляции, возросли цены на крупы (в 1,3 раза), лидером среди которых стали овсяная (почти в 1,7 раза) и пшеничная (в 1,5 раза).

В таких же масштабах (в 1,3 раза) повышение средних розничных цен на яйца. Причём их стоимость вплоть до сентября держалась ниже уровня начала года, а в декабре уже приблизилась к 15 рублям за десяток (11,6 руб. год назад).

Ряд техногенных катастроф отрицательно сказался на рыбном промысле, в результате, на внутреннем рынке за год значительно изменились ценовые характеристики сельди (+44,1%).

Внешние тенденции находят своё отражение и в других сегментах, оказывая ощутимое воздействие на динамику потребительских расходов. Однозначный приоритет принадлежит топливной составляющей (вклад в инфляцию на уровне 3,4 п.п.): цены на бензин на приднестровских заправках за год выросли на 35,6%, подведя общий индекс цен на непродовольственные товары к 18,3%.

Аптечные сети проводили последовательную повышательную политику, и стоимость медикаментов ежемесячно возрастала в среднем на 1% (0,7 п.п. СИПЦ). В целом в непродовольственной сфере создано чуть менее трети совокупной инфляции. При этом если год назад средние темпы роста цен на промышленные товары были далеко позади масштабов удорожания продуктов питания и услуг (отставание порядка 6-7 п.п.), то в 2011 году, удвоившись (+18,3 против +9,2%), они оказались наиболее значительными.

Скорость повышения тарифов на услуги в отчётном году была в пределах 13,1%, отразив их корректировку на уровне темпов прошлогодней инфляции. Естественные монополии при этом сформировали около четверти совокупного инфляционного давления на потребительский бюджет.

Очередной этап индексации услуг коммунальных служб уже в начале года вывел тарифы на уровень 1,136 к декабрьской отметке, компенсировав профильным организациям среднее повышение масштаба цен в 2010 году, а последовавшие затем ещё четыре повышения (амплитудой от 0,2% до 1,9%) определили приращение по итогам января-декабря в пределах 18,3%.

Взносы родителей за содержание детей в детском саду были увеличены на 14,1%, а желающие воспользоваться платными услугами медицинских учреждений республики переплачивали по сравнению с 2010 годом 7,4%.

Тарифная политика транспортных компаний была неоднородной: троллейбусные управления и автоперевозчики, обслуживающие внутренние направления, реализовали повышательный тренд, тогда как стоимость билетов на поезда подвергалась сезонным корректировкам. В итоге, в течение года средние тарифы в секторе пассажироперевозок как росли со скоростью от 0,4% до 10,8% в месяц, так и уменьшались – от 2,1% до 4,8%. В результате, по отношению к началу года они повысились на 14%.

Тарифы профильных организаций на услуги связи выросли в начале года на величину 10,6% и в дальнейшем оставались постоянными. Среди других услуг, пользующихся спросом у населения, стоит отметить удорожание ремонта обуви (+19,2%), тогда как ремонт и техобслуживание транспортных средств, год назад возросшие в цене сразу в 1,3 раза, в 2011 году подорожали лишь на 2%.

На фоне общей напряжённой экономической ситуации сложное материальное положение не заставляет людей отказаться от наращивания потребления. Фиксируемое ускорение инфляции,

сужая возможности накопления, провоцирует расширение ёмкости потребительского рынка как в номинальном, так и в реальном выражении. Стремясь обезопасить свои доходы от обесценения, население предъявляет повышенный спрос на реальные блага.

Уровень продаж демонстрировал стабильный рост на протяжении всего года. Это привело к закономерной активизации торговых стратегий, и темпы прироста цен на продукцию и услуги, входящие в расчёт базовой инфляции, составили 16,2%. Административные и сезонные факторы спровоцировали небазовую инфляцию на отметке 15,5%. В целом влияние рыночных и нерыночных условий распределилось в пропорции 6:4, тогда как в 2010 году оно было равным по силе.

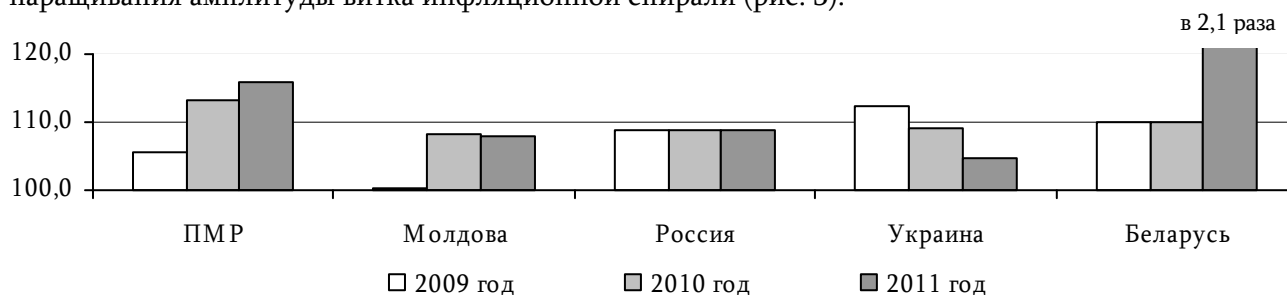
Одной из компонент, влияющих на структуру потребительского рынка, выступают ценовые характеристики импортируемых товаров. В этом отношении интерес представляет рассмотрение ситуации на молдавском, украинском, российском и белорусском рынках (табл. 3).

**Таблица 3**

**Сравнительная динамика цен в разрезе стран в 2011 году, %**

	ПМР	Молдова	Россия	Украина	Беларусь
Темпы роста цен на продовольственные товары	116,4	107,4	103,9	...	225,0
из них:					
мясо и мясопродукты	112,7	105,4	109,2	109,8	255,5
плодоовощная продукция	121,7	107,4	75,3	...	...
масло подсолнечное	110,8	104,8	104,6	110,9	257,0
сахар	107,4	126,4	74,5	79,5	235,1
Темпы роста цен на непродовольственные товары	118,3	105,2	106,7	...	212,0
из них:					
лекарства	112,4	96,9	106,3	106,2	192,3
топливо	135,6	110,9	114,9	130,9	209,2
Темпы роста тарифов на услуги	113,1	111,6	108,7	...	164,9
Сводные темпы роста потребительских цен	116,0	107,8	106,1	104,6	208,7

В сравнении с другими государствами, не подверженными дестабилизирующему влиянию внутреннего кризиса, Приднестровье демонстрирует негативную динамику дальнейшего наращивания амплитуды витка инфляционной спирали (рис. 3).



**Рис. 3. Динамика сводного индекса потребительских цен в 2009-2011 гг. по странам, %**

Для индустриального комплекса республики 2011 год был благоприятным в отношении предпосылок повышения отпускных цен. Политика удорожания производимой продукции проводилась предприятиями всех отраслей индустрии. В результате, в промышленном секторе к концу периода общий масштаб цен, зафиксированный в декабре 2010 года, был превышен на 18,4% (табл. 4).

Отечественные производители в большинстве демонстрировали умеренные ценовые стратегии (рост цен в пределах 10%). Таким образом, ускорение сводной инфляции стало отражением удорожания двух значимых товарных групп: металлопроката и текстиля.

## Темпы роста отпускных цен в отраслях промышленности, %

	2009 год	2010 год	2011 год
Чёрная металлургия	117,6	115,1	132,0
Электроэнергетика	100,0	111,7	110,0
Машиностроение и металлообработка	103,4	104,1	107,0
Электротехническая промышленность	107,1	122,9	108,6
Деревообрабатывающая промышленность	93,7	102,4	110,0
Промышленность строительных материалов	75,2	120,0	106,6
Лёгкая промышленность	104,5	129,3	123,8
Пищевая промышленность	94,4	105,3	111,0
Полиграфическая промышленность	114,6	102,4	117,7
Всего по промышленности	105,1	114,0	118,4

Бездействующая в начале года чёрная металлургия вышла в лидеры в мае – с восстановлением деловой активности цены на металлопродукцию возросли сразу в 1,4 раза. В конце года вслед за изменением вектора спроса на мировых торговых площадках отпускные цены были откорректированы в сторону снижения (-8,7%).

Как и год назад, значимая роль в поддержании инфляционного тренда в производственном сегменте принадлежит лёгкой промышленности: рост цен в отрасли фиксировался практически ежемесячно, достигнув по итогам года в совокупности 23,8%.

Инфляция представляет собой одну из наиболее острых проблем приднестровской экономики, отрицательное влияние которой проявляется во всех аспектах хозяйственной деятельности. В наибольшей степени её негативные последствия опасны для социальных показателей, где с ускорением темпов роста цен наблюдается падение реального уровня оплаты труда, обесценение сбережений. Кроме того, высокая инфляция, являясь отражением кризисных процессов, в свою очередь препятствует налаживанию нормальных связей между финансовым, бюджетным, корпоративным и потребительским секторами.

Масштабы проблем в сфере государственных финансов (главной из которых является размер бюджетного дефицита и источники его покрытия) определяют устойчивые дисбалансы денежного предложения, а слабость национальной валюты оказывает дополнительное давление на цены. В текущих экономических условиях снижение инфляционного давления реализуемо либо посредством административного вмешательства, что чревато эффектом отложенной инфляции, либо в результате шоков спроса (резкого снижения потребления). Любой из указанных факторов приводит к замедлению темпов роста цен в период своего действия, однако затем в краткосрочной перспективе следует ожидать их очередной всплеск.

В стратегическом плане снижение остроты проблемы возможно после достижения стабильного сбалансированного роста экономики, путём повышения бюджетной дисциплины и последовательного уменьшения инфляционных ожиданий, благодаря которым инфляция в республике на данном этапе приобрела самоподдерживающийся характер.

## ДЕНЕЖНЫЕ ДОХОДЫ И РАСХОДЫ НАСЕЛЕНИЯ В ЯНВАРЕ-СЕНТЯБРЕ 2011 ГОДА

*В условиях замедления экономического развития в республике и существенного бюджетного дефицита государство, приложив максимум усилий, выполняло свои обязательства по социальной поддержке населения. Совокупный рост реальных доходов граждан обеспечивался также увеличением валютных трансфертов из-за рубежа и прибыли от предпринимательства, тогда как номинальный рост заработных плат отставал от темпов удорожания товаров и услуг на внутреннем рынке республики.*

*Повышенный инфляционный фон провоцировал рост потребительских расходов населения. Желание избежать потерь от обесценения денег обусловило высокую долю расходов на покупку непродовольственных товаров и иностранной валюты.*

### *Доходы*

Несмотря на ряд общеэкономических проблем и ограниченные финансовые возможности государства, граждане республики за январь-сентябрь 2011 года получили доходов на 21,5% больше базисной отметки (табл. 5), а с учётом темпов роста потребительских цен – на 4,7%<sup>1</sup>, что в абсолютном выражении соответствовало 8 204,5 млн. руб. (797,2 млн. долл.). По отношению к ВВП объём полученных ресурсов составил 117,1% (в январе-сентябре 2010 года данное соотношение достигало 103,9%), что свидетельствует о поддержании благосостояния населения республики, в том числе и за счёт внешних источников.

В среднем на человека денежные доходы составили 1 766,4 руб. в месяц (171,6 долл.) против 1 440,9 руб. (154,6 долл.) годом ранее. Номинальная сумма средств, остающихся в личном распоряжении граждан,<sup>2</sup> возросла по отношению к сопоставимому уровню 2010 года на 22,1% (до 7 736,9 млн. руб. или 751,8 млн. долл.), а их реальный объём, характеризующий количество материальных благ и услуг, которое на них можно приобрести, – на 5,2%.

**Таблица 5**

### *Структура и динамика денежных доходов населения*

	январь-сентябрь 2010 года		январь-сентябрь 2011 года		темп роста, %
	млн. руб.	уд. вес, %	млн. руб.	уд. вес, %	
1. Оплата труда наёмных работников	2 622,7	38,8	2 907,1	35,4	110,8
2. Доходы от предпринимательской деятельности	469,4	7,0	592,8	7,2	126,3
3. Социальные трансферты	1 471,3	21,8	1 837,7	22,4	124,9
4. Полученные проценты по вкладам и дивиденды по ценным бумагам	68,6	1,0	84,2	1,0	122,6
5. Доходы от продажи иностранной валюты	1 828,7	27,1	2 290,0	27,9	125,2
6. Прирост задолженности по кредитам	125,4	1,9	162,4	2,0	129,5
7. Другие доходы	165,3	2,4	330,2	4,0	199,7
Всего денежных доходов	6 751,4	100,0	8 204,5	100,0	121,5

Прожиточный минимум за отчётный период возрос на 20,5% до 1 103,6 руб. Сопоставимыми темпами увеличились среднедушевые доходы (+22,6%), в результате, их покупательная

<sup>1</sup> дефлятор равен 1,1608

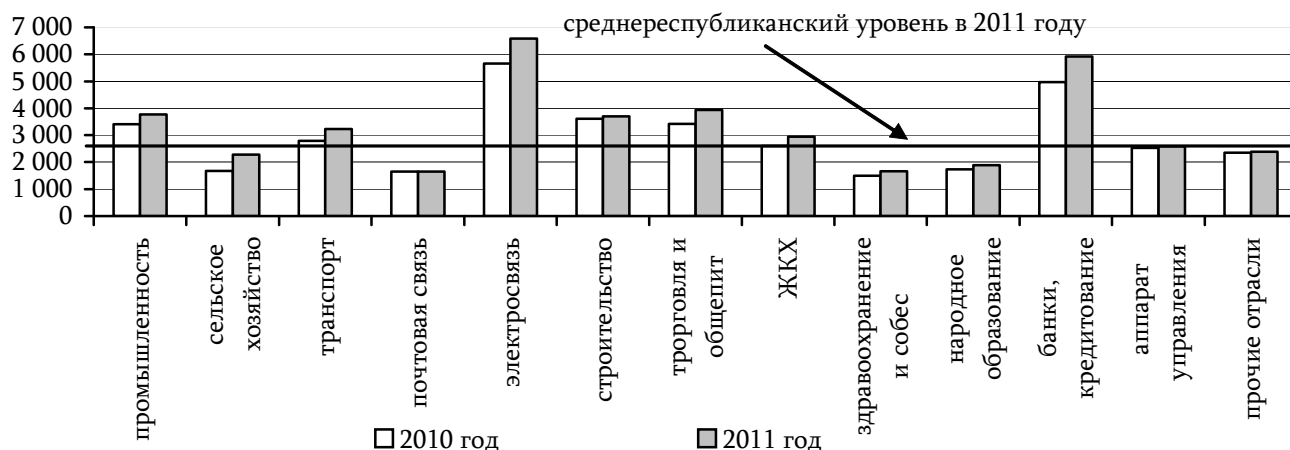
<sup>2</sup> объём денежных доходов за вычетом обязательных платежей и разнообразных взносов

способность практически не изменилась, составив 1,60 расчётной стоимости набора товаров и услуг, обеспечивающих минимальные потребности граждан (в базовом периоде – 1,57).

Главными источниками формирования денежных доходов населения являются оплата труда, социальные трансферты (пенсии, пособия и стипендии) и выручка от продажи иностранной валюты, совокупный удельный вес которых в общей сумме денежных доходов населения за девять месяцев 2011 года составил 85,7%.

Согласно оценке Государственной службы статистики ПМР, среднемесячная заработная плата одного работника в целом по экономике, включая субъекты малого предпринимательства, за отчётный период увеличилась на 11,6% и сложилась на уровне 2 829 руб. Однако на фоне замедления экономического развития при повышенном инфляционном фоне в республике, её реальный объём сократился на 3,9%. Динамика оплаты труда, существенно отставая от темпов увеличения прожиточного минимума трудоспособного человека (+20,2% до 1 158,0 млн. руб.), обусловила уменьшение покупательной способности заработной платы с 2,63 до 2,44 данной условной величины.

Дифференциация оплаты труда в различных видах экономической деятельности в отчётном периоде не претерпела существенных структурных изменений и была отмечена на достаточно высоком уровне (4,9). Самыми высокооплачиваемыми оставались работники электросвязи и финансовых учреждений (рис. 4).



**Рис. 4. Величина среднемесячной заработной платы одного работника в разрезе отраслей экономики<sup>3</sup> в январе-сентябре 2010-2011 гг., руб.**

В сферах деятельности с высокой долей государственного участия, на фоне хронического дефицита средств в секторе государственных финансов, темпы роста заработных плат ниже средних по республике. По итогам января-сентября 2011 года оплата труда занятых в бюджетном секторе относительно соответствующего периода предыдущего года возросла на 9,7%, составив 1 897 руб., или 1,64 набора прожиточного минимума. С учётом инфляции эффект индексации отрицательный – в реальном выражении величина жалований сократилась на 5,5%.

В целом, совокупный объём начисленных заработных плат всех работающих, сформировавший 36,2% совокупных доходов, по сравнению с базисным показателем увеличился на 10,7% и составил 2 971,3 млн. руб., или 42,4% ВВП (41,3% ВВП – в январе-сентябре 2010 года). Фактически за период работникам было выдано 2 907,1 млн. руб., что на 284,4 млн. руб. больше базисного показателя. В то же время производительность труда в экономике возросла на 9,4%, таким образом, рост заработной платы превышал данный показатель на 1,3 п.п.

Между тем участие заработной платы в формировании денежных доходов населения сократилось. Об этом свидетельствует динамика индикатора политики доходов<sup>4</sup>,

<sup>3</sup> без учёта субъектов малого предпринимательства

<sup>4</sup> соотношение среднемесячных значений заработной платы и среднедушевых денежных доходов

характеризующего сбалансированность изменения отдельных их элементов: за 9 месяцев 2011 года он составил 1,60 против 1,76 годом ранее.

В отчётном периоде через государственную систему социальной защиты населению было выплачено 1 837,7 млн. руб., что на 24,9% больше уровня предыдущего года. Долевое участие данной статьи в структуре совокупных доходов граждан увеличилось на 0,6 п.п. до 22,4%, что подтверждает существующую чрезмерную зависимость уровня их благосостояния от состояния сферы государственных финансов и действий властей.

Основным гарантированным доходом для четверти населения республики выступает пенсия, размер которой с учётом повышений и надбавок возрос на 18,1%, а учитывая скорость повышения цен на потребительском рынке республики, – на 1,8%, и достиг 1 017,9 руб.<sup>5</sup> При этом её покупательная способность составила 1,13 набора прожиточного минимума пенсионера (904,8 руб.) против 1,15 – годом ранее. Дополнительно жизненный уровень пенсионеров поддерживался выплатами за счёт внутренних резервов (100 руб.) и из средств гуманитарной помощи Российской Федерации (150 руб.), что позволило в среднем увеличить получаемую пенсионером сумму до 1 267,9 руб. (+25,4%). В результате, совокупный объём выплаченных пенсий достиг 1 624,3 млн. руб., или 131,3% от сопоставимого значения 2010 года.

Последовательное повышение уровня пенсионного обеспечения на фоне умеренного роста оплаты труда наёмных работников предопределило увеличение соотношения между размером средней пенсии (с учётом всех надбавок и повышений) и среднемесячной заработной платы с 39,9% в базисном периоде до 44,8% в январе-сентябре 2011 года.

Пособия и социальная помощь отдельным категориям граждан составили 163,6 млн. руб., или 92,8% базисного уровня. Из Государственного фонда обязательного социального страхования было выплачено 84,6 млн. руб. (+15,9%), из которых 40,0 млн. руб. – в виде пособий по временной нетрудоспособности. Из Республиканского бюджета было выдано 48,0 млн. руб. (-31,1%<sup>6</sup>), большая часть которых – в виде пособий малообеспеченным гражданам на детей (24,9 млн. руб.). Пособия при рождении, а также по уходу за ребёнком до 1,5 лет из Фонда охраны материнства и детства сложились в общей сумме 21,9 млн. руб. против 10,2 млн. руб. годом ранее.

Расчётный уровень безработицы, являющейся одной из главных социальных проблем, сократился с 6,0 до 3,6%. По сравнению с базисным периодом число граждан, зарегистрировавшихся в качестве не занятых трудовой деятельностью, уменьшилось в 1,7 раза и составило 4,7 тыс. чел. В результате, сумма пособий по безработице, полученная из бюджета Государственного фонда занятости, сократилась на 15,7% до 21,8 млн. руб.

Об улучшении ситуации свидетельствует также снижение коэффициента напряжённости (численность находящихся в поисках работы граждан в расчёте на одну вакансию) с 2,4 до 1,3. При этом дополнительная потребность работодателей в персонале, заявленная в учреждения службы занятости, увеличилась на 364 человека.

Объём средств, направленных на выплату стипендий учащимся высших и средних профессиональных образовательных заведений, в январе-сентябре 2011 года сложился на уровне 9,4 млн. руб. (-0,8%).

В рамках реализации государственной программы поэтапной индексации вкладов гражданам были выданы гарантированные восстановленные сбережения в совокупном объёме 38,5 млн. руб.

Основным источником поступлений для определённой части населения являются доходы от предпринимательской деятельности, объём которых по итогам января-сентября составил 592,8 млн. руб., или 125,2% от аналогичного значения 2010 года. Из них средства, полученные от продажи товаров на вещевых, продовольственных и смешанных рынках, по оценке, составили 520,7 млн. руб. (рост на 29,3% по сравнению с базисным показателем), от оказания различного рода платных услуг – 47,8 млн. руб. (на 10,2%), от продажи сельскохозяйственной продукции –

<sup>5</sup> согласно данным Государственного Пенсионного фонда ПМР

<sup>6</sup> в 2010 году объём выплат возрос в 2,4 раза в рамках мероприятий, посвящённых 65-летию Победы в ВОВ



24,3 млн. руб. (на 4,2%). В то же время необходимо отметить, что субъекты малого бизнеса, как правило, избегают декларирования реального объёма результатов от предпринимательской деятельности, вследствие чего роль последних в формировании совокупных денежных доходов сохраняется на очень низком уровне – 7,2%.

За девять месяцев 2011 года на изменение совокупных доходов населения существенное влияние оказала динамика поступлений от продажи иностранной валюты. В абсолютном выражении величина средств, отражаемых по данной статье, достигла 2 290,0 млн. руб., что на 25,2% больше показателя предыдущего года. При этом около 65% этой суммы было получено по системам быстрых денежных переводов из-за рубежа, объём которых превысил сопоставимый показатель предыдущего года на 23,8%. Данный факт свидетельствует об укреплении зависимости республики от внешнего финансирования, в том числе в структуре личных доходов населения.

В качестве дополнительного источника средств населением использовались банковские кредиты, совокупный спрос на которые увеличился в 1,3 раза до 682,7 млн. руб. Возврат ранее сформированной задолженности расширялся сопоставимыми темпами (+29,0% до 520,3 млн. руб.). Таким образом, по итогам января-сентября 2011 года произошло чистое привлечение заёмных ресурсов (положительная разница между величиной полученных и погашенных банковских ссуд) в размере 162,4 млн. руб. против 125,4 млн. руб. годом ранее.

Поступления из официально не учитываемых источников за отчётный период увеличились практически вдвое и сложились на уровне 330,2 млн. руб., или 4,0% доходов граждан (+1,6 п.п.).

### ***Расходы и сбережения***

Рост доходов населения обусловил адекватное увеличение расходов домашних хозяйств на конечное потребление на 21,4% до 8 194,6 млн. руб., или 117,0% ВВП (табл. 6). Величина расходов на душу населения составила 15 877,9 руб., или 1 764,2 руб. в месяц. В то же время в рассматриваемом периоде было потрачено на 10,0 млн. руб. меньше суммы полученных доходов.

**Таблица 6**

#### ***Структура и динамика денежных расходов населения***

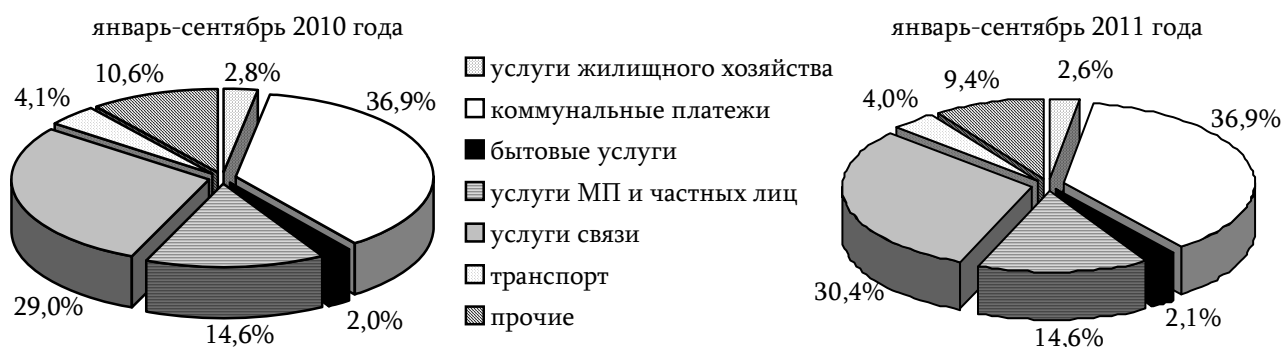
	январь-сентябрь 2010 года		январь-сентябрь 2011 года		Темп роста, %
	млн. руб.	уд. вес, %	млн. руб.	уд. вес, %	
1. Покупка товаров и оплата услуг	4 557,0	67,5	5 653,3	69,0	124,1
2. Обязательные платежи и разнообразные взносы	414,4	6,1	467,7	5,7	112,9
3. Прирост сбережений во вкладах и ценных бумагах	248,5	3,7	124,6	1,5	50,1
4. Расходы на приватизацию недвижимости	17,4	0,3	13,8	0,2	79,0
5. Расходы на приобретение иностранной валюты	1 511,7	22,4	1 932,7	23,6	127,9
6. Прирост денег, отосланных по переводам	1,9	0,0	2,5	0,0	129,8
Всего денежных расходов	6 750,9	100,0	8 194,6	100,0	121,4

Увеличение доходов населения способствует росту покупательского спроса и ускорению развития розничной торговли и платных услуг населению. За январь-сентябрь 2011 года на текущие расходы гражданами было направлено 5 653,3 млн. руб., что на 24,1% превысило базисное значение. Принимая во внимание инфляционное давление, объём потребления в сопоставимых ценах увеличился на 6,9%. При оценке воздействия динамики денежных средств, направленных на оплату товаров и услуг, на изменение общей суммы расходов населения можно прийти к выводу, что в отчётном периоде рост совокупных расходов граждан республики на 86,0% был обусловлен увеличением данной статьи.

Объём розничного товарооборота в текущих ценах возрос по сравнению с базисным

показателем на 27,8% (с учётом инфляции – на 10,1%) до 4 347,2 млн. руб., или  $\frac{3}{4}$  потребительских расходов (+2,2 п.п.). На фоне роста реальных доходов населения в отчётном периоде наблюдалось повышение интереса потребителей к непродовольственным товарам, что подтверждается увеличением долевого представления соответствующих расходов с 49,9 до 53,1%. В абсолютном выражении на покупку товаров непродовольственного характера приднестровцами было израсходовано 2 254,0 млн. руб., что на 18,3% больше уровня базисного периода. Одновременно с этим расходы на продукты питания не изменились. В результате, доля ресурсов, направленных на приобретение продовольствия, сократилась на 3,2 п.п. до 46,9%.

На оплату услуг населением было направлено 1 306,1 млн. руб. (+13,1%). Из данной суммы практически 40% (515,5 млн. руб.) потребовалось уплатить за жилищно-коммунальные услуги (рис. 5).



**Рис. 5. Динамика структуры расходов, направленных на оплату услуг**

В отчётном периоде сохранилась тенденция неравномерного развития отдельных сегментов рынка потребительских услуг. Наиболее зависимыми от изменения доходов граждан являются услуги связи, на оплату которых было израсходовано 397,2 млн. руб. (около 30% расходов населения, направленных на оплату услуг), что на 18,5% больше, чем в сопоставимом периоде предыдущего года. Весомую долю в общем объёме затрат занимает также оплата услуг, предоставляемых малыми предприятиями и частными лицами (14,6%), а также транспортными организациями (4,0%), расходы по которым расширились на 12,9% до 190,3 млн. руб. и на 10,8% до 52,4 млн. руб. соответственно.

Обязательные платежи и разнообразные взносы граждан в отчётном периоде составили 467,7 млн. руб. (+12,9%). Более 83% этой суммы пришлось на налоги и сборы, абсолютный объём которых возрос на 9,5% до 388,8 млн. руб. В их числе наибольший удельный вес занимали отчисления по подоходному налогу с физических лиц (+8,1% до 245,2 млн. руб.) и обязательные страховые взносы в Пенсионный фонд (+11,5% до 50,2 млн. руб.). Увеличились также суммы перечислений в Дорожный (на 19,5% до 34,4 млн. руб.) и Экологический фонды (на 19,2% до 0,8 млн. руб.).

В то же время сокращение совокупных платежей за предпринимательский патент (на 8,3% до 10,0 млн. руб.) оказало влияние на динамику расходов по статье «местные налоги и сборы», величина которых составила 13,4 млн. руб. (-3,5%).

По сравнению с январём-сентябрём 2010 года на 5,7% возросли платежи по страхованию, общий объём которых в отчётном периоде достиг 3,4 млн. руб. (против 2,0 млн. руб. полученных страховых возмещений).

На фоне усиления активности населения на рынке потребительских кредитов отмечалось увеличение сумм уплаченных за пользование средствами процентов (на 41,1% до 60,6 млн. руб.). Расходы, отражаемые по данной статье, составили 13,0% от совокупного объёма обязательных платежей и взносов (+2,6 п.п.).

Несмотря на рост реальных доходов граждан, интерес к накоплениям продолжает снижаться – в структуре использования денежных доходов размещение средств в банковских вкладах в январе-сентябре 2010 года составляли 3,7%, а в отчётном периоде их доля сократилась до 1,5%. Прирост

остатков на депозитах в абсолютном выражении составил 124,6 млн. руб., что вдвое ниже базисного уровня. Данная динамика связана не с желанием много тратить и меньше «откладывать», а с недостатком доверия к сфере организованных сбережений. Так, накопления в виде наличной иностранной валюты на руках у населения, согласно расчётным данным, сложились на уровне 903,2 млн. руб. (порядка 87 млн. долл.), или 127,4% уровня базисного периода, что можно соотнести со значительным её притоком в виде трансфертов из-за рубежа.

За девять месяцев 2011 года на приобретение иностранной валюты было направлено 23,6% доходов, что соответствовало 1 932,7 млн. руб., или 127,9% от значения базисного периода. При этом сальдо конверсионных операций характеризовалось чистой продажей населением иностранной наличности на уровне 357,4 млн. руб. (317,1 млн. руб. в январе-сентябре 2010 года). Из общей суммы, потраченной на покупку валюты, десятая часть (в эквиваленте 210,5 млн. руб.) была отправлена за границу по банковским системам электронных переводов.

Подводя итоги, необходимо отметить, что в последнее время отчётливо прослеживается тенденция ускорения динамики покупок населением с целью обогнать рост цен и избежать потерь от обесценения денег. Это подтверждает ряд фактов: повышение доли потребительских расходов на непродовольственные товары, снижение склонности к сбережениям, расширение потребительского кредита. Данные тенденции могут представлять опасность с точки зрения дальнейшего раскручивания инфляционной спирали, поскольку спрос увеличивается, цены растут быстрее. Начинается бегство от денег к товарам. С другой стороны, накопление денежных средств в виде наличной иностранной валюты на руках также означает отложенный спрос и свидетельствует об имеющихся опасениях граждан доверить свои средства в организованную систему сбережений.

## РАЗВИТИЕ БАНКОВСКОЙ СИСТЕМЫ В 2011 ГОДУ

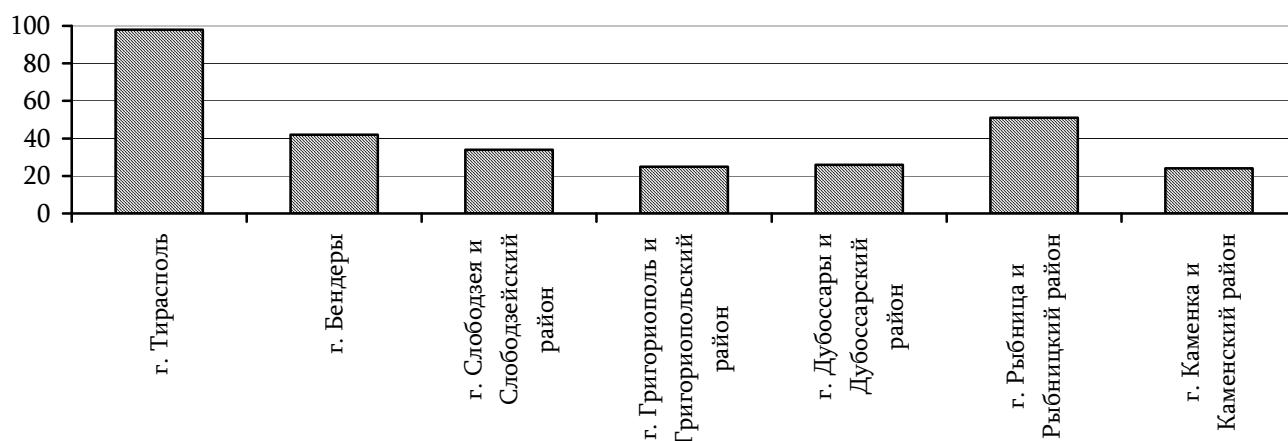
*В 2011 году развитие приднестровского банковского сектора определялось негативными общеэкономическими тенденциями. Снижение деловой активности субъектов реального сектора обусловило ухудшение количественных характеристик кредитных операций с корпоративными клиентами и, как следствие, сужение реальной величины совокупных активов. На ситуацию в целом не оказали существенного влияния и положительные тенденции в потребительском сегменте. Показатель достаточности капитала коммерческих банков сохранял высокие значения, существенно превышая установленный норматив.*

*Финансовая сторона деятельности банковской системы характеризовалась нисходящей динамикой валовых показателей расходов и доходов, хотя итоговым результатом стало получение чистой прибыли.*

### *Институциональная структура банковской системы*

Развитие институциональной структуры банковского сектора в 2011 году характеризовалось увеличением количества действующих кредитных организаций. В соответствии с Законом Приднестровской Молдавской Республики «О банке сельскохозяйственного развития» в марте 2011 года был зарегистрирован ЗАО «Банк сельскохозяйственного развития», основной целью деятельности которого является привлечение и концентрация собственных и заёмных средств с последующим кредитованием сельскохозяйственных производителей. В результате, по состоянию на 1 января 2012 года на территории республики осуществляли банковские операции 7 организаций против 6 – на 01.01.2011 г. При этом 6 банков функционировали в форме акционерных обществ на основании генеральных лицензий. В соответствии с п. 3 ст. 5 Закона Приднестровской Молдавской Республики «О банке сельскохозяйственного развития» данной кредитной организации не требуется получение лицензии на осуществление банковских и валютных операций.

Финансовый сектор Приднестровья также был представлен 21 филиалом коммерческих банков (против 24 единиц на 01.01.2011 г.) и 6 кредитными организациями, осуществляющими отдельные виды банковских операций и относящимися к III категории (7 – годом ранее). Коэффициент институциональной насыщенности республики банковскими учреждениями (количество банков на 100 тыс. чел.) за отчётный год, по оценке, увеличился с 1,2 до 1,4.



**Рис. 6. Количество филиалов и отделений коммерческих банков в разрезе городов и районов ПМР на 1 января 2012 года, ед.**

Сохранилась отмеченная в предыдущем году тенденция сужения территориальной инфраструктуры. Так, число отделений коммерческих банков сократилось на 10 единиц и на конец года составило 279. В разрезе городов и районов наибольшая концентрация филиалов и отделений зафиксирована в городе Тирасполе (рис. 6). Вследствие структурных изменений в банковской системе республики несколько снизился уровень обеспеченности населения банковскими услугами: по состоянию на 1 января 2012 года на одну единицу банковского сектора (коммерческий банк, филиал, отделение) приходилось в среднем 1,7 тыс. чел., проживающих на территории республики, тогда как годом ранее данный показатель соответствовал 1,6 тыс. чел.

### Капитал

Собственный капитал коммерческих банков на 1 января 2012 года сложился на уровне 1 131,8 млн. руб. (табл. 7), увеличившись за 2011 год в номинальном выражении на 17,3%, тогда как в сопоставимой оценке (с учётом темпов инфляции и девальвации) его объём возрос на 5,9%. Соотношение капитала банковской системы к ВВП<sup>7</sup>, по оценке, составило 11,4% против 10,0% годом ранее.

Таблица 7

Структура и динамика пассивов сводного баланса коммерческих банков

	на 01.01.2011 г.		на 01.01.2012 г.		абсолютная разница, млн. руб.	темп роста, %
	млн. руб.	уд. вес, %	млн. руб.	уд. вес, %		
Валюта баланса-брутто	5 799,6	100,0	5 871,8	100,0	72,2	101,2
в том числе:						
Обязательства	3 907,5	67,4	3 949,4	67,3	41,9	101,1
Прочие пассивы	927,6	16,0	790,6	13,5	-137,0	85,2
Собственные средства	964,5	16,6	1 131,8	19,3	167,3	117,3
из них:						
Акционерный (уставный) капитал	771,7	13,3	940,3	16,0	168,6	121,8

Основным фактором положительной динамики совокупного капитала банков стали рублёвые взносы собственников (рост в 2,3 раза до 451,9 млн. руб.) при уменьшении валютной части уставного капитала (на 15,0% до 488,3 млн. руб.).

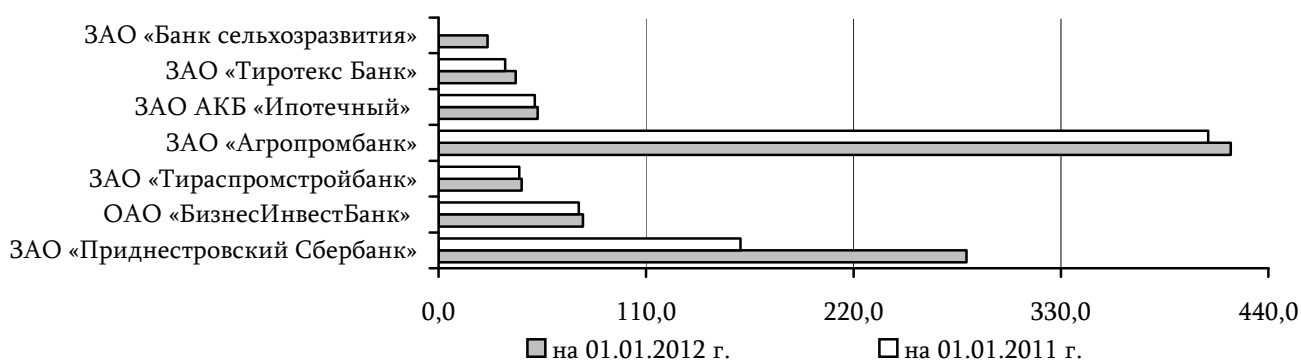


Рис. 7. Динамика уставного капитала в разрезе коммерческих банков, млн. руб.

В разрезе банков (рис. 7) увеличение капитальной базы банковской системы практически полностью было обеспечено существенным ростом акционерного капитала ЗАО «Приднестровский Сбербанк» (в 1,8 раза). В целом, уставный капитал банковской системы за отчётный год расширился на 21,8% (в реальном выражении – на 11,0%) и на 01.01.2012 г. составил 940,3 млн. руб. Пополнение совокупного капитала коммерческих банков осуществлялось также за

<sup>7</sup> расчёт на основании фактических данных ВВП за 9 месяцев

счёт прибыли, доля которой в его формировании сложилась на уровне 16,9%<sup>8</sup> (-3,1 п.п.).

Отмеченная скорость наращивания капитальной базы коммерческих банков на фоне более скромных темпов роста совокупных обязательств и сжатия прочих пассивов предопределила повышение долевого представления данной составляющей в совокупной валюте баланса (+2,7 п.п. до 19,3%). В результате, степень покрытия обязательств капиталом увеличилась с 19,9 до 23,9%, что является отражением повышения степени надёжности банковской системы.

Коэффициент достаточности капитала при установленном минимуме 8,0% на 1 января 2012 года достиг 62,3%, увеличившись на 3,6 п.п. Это было обусловлено ростом капитализации финансовых учреждений вкуче с умеренным развитием активов, взвешенных по уровню риска.

### **Обязательства**

Низкие номинальные темпы роста совокупных обязательств коммерческих банков по итогам 2011 года (101,1%) обусловили сокращение их реального объёма на 6,7%. В абсолютном выражении их величина на 01.01.2012 г. составила 3 949,4 млн. руб. (табл. 8), что соответствует 67,3% валюты баланса, или 41,6% ВВП. Расширение рублёвой составляющей показателя (+8,7%) при уменьшении объёма средств в иностранной валюте (-2,6%) способствовало сокращению степени валютизации привлечений на 2,5 п.п. до 65,0%.

**Таблица 8**

#### **Структура и динамика совокупных обязательств коммерческих банков**

	на 01.01.2011 г.		на 01.01.2012 г.		абсолютная разница, млн. руб.	темп роста, %
	млн. руб.	уд. вес, %	млн. руб.	уд. вес, %		
Обязательства	3 907,5	100,0	3 949,4	100,0	41,9	101,1
в том числе:						
Счета кредитных организаций	107,9	2,8	131,3	3,3	23,4	121,7
Кредиты полученные	327,4	8,4	509,6	12,9	182,2	155,6
Счета и депозиты до востребования клиентов	1 010,2	25,9	952,3	24,1	-57,9	94,3
Срочные депозиты	1 625,6	41,6	1 942,9	49,2	317,3	119,5
Выпущенные долговые обязательства	739,8	18,9	308,6	7,8	-431,2	41,7
Прочие обязательства	96,5	2,5	104,7	2,7	8,2	108,5

Основной источник, сгенерировавший максимальный приток ресурсов в банковский сектор, – срочные депозиты нефинансового сектора. Их совокупный объём за отчётный год увеличился в 1,3 раза, или 386,2 млн. руб., и на 01.01.2012 г. составил 1 609,5 млн. руб., что соответствует 40,8% ресурсной базы, или 14,6% ВВП. Принимая во внимание девальвационные процессы и инфляционный фон, регистрируемый в республике, в реальном выражении остатки на депозитных счетах возросли на 24,9%. Расширение валютной части показателя (в 1,4 раза) при сокращении рублёвых вкладов (на 29,5%) обусловило повышение степени валютизации депозитов организаций реального сектора и домашних хозяйств на 5,7 п.п. до 93,4%.

Расширение депозитного портфеля было обеспечено, главным образом, практически четырёхкратным ростом объёма привлечённых от предприятий и организаций средств, в то время как в предыдущем году отмечалось их двукратное сокращение. В абсолютном выражении остатки на срочных депозитах корпоративного сектора на 1 января 2012 года составили 456,9 млн. руб. (табл. 9), и соответственно, их доля в совокупных обязательствах повысилась с 3,0 до 11,6%. Данный факт был обусловлен масштабным расширением сумм привлечений в иностранной валюте (с 26,2 до 432,3 млн. руб.), которые сконцентрированы преимущественно в одном банке.

<sup>8</sup> (собственные средства – уставный капитал) / собственные средства

При исключении влияния операций его клиентов совокупный объём депозитов хозяйствующих субъектов по банковской системе сократился на 12,6 млн. руб., или на 19,0%.

Таблица 9

**Структура и динамика срочных депозитов**

	на 01.01.2011 г.		на 01.01.2012 г.		абсолютная разница, млн. руб.	темп роста, %
	млн. руб.	уд. вес, %	млн. руб.	уд. вес, %		
Остатки средств на депозитных счетах	1 625,6	100,0	1 942,9	100,0	317,3	119,5
в том числе:						
- банков	402,3	24,8	333,3	17,2	-69,0	82,9
- юридических лиц	118,5	7,3	456,9	23,5	338,4	385,6
- физических лиц	1 104,8	68,0	1 152,6	59,3	47,8	104,3
в том числе (в разрезе валют):						
- в рублях ПМР	463,0	28,5	418,5	21,5	-44,5	90,4
- в иностранной валюте	1 162,6	71,5	1 524,3	78,5	361,7	131,1
в том числе (по срочности):						
- краткосрочные	427,4	26,3	315,6	16,2	-111,8	73,8
- среднесрочные	792,0	48,7	901,4	46,4	109,4	113,8
- долгосрочные	406,2	25,0	725,9	37,4	319,7	178,7

По сравнению с внушительным ростом срочных депозитов юридических лиц, темпы увеличения вкладов населения были более скромными. В целом по банковской системе их объём увеличился за 2011 год на 4,3% до 1 152,6 млн. руб., или 29,2% ресурсов кредитных организаций (+0,9 п.п.). По отношению к оценочной совокупной стоимости произведённых в экономике товаров и услуг (ВВП) по итогам отчётного года депозиты населения составили 12,8%, тогда как годом ранее – 9,8%. Данный факт был обусловлен, прежде всего, наращиванием сумм среднесрочных вкладов (+22,5% до 700,7 млн. руб.), формирующих 60,8% розничных депозитов. Существенным приростом характеризовались также и долгосрочные размещения: их совокупный объём за год увеличился на 12,0%, составив на 01.01.2012 г. 145,1 млн. руб., или 12,6% депозитов населения. На фоне зафиксированного изъятия средств с краткосрочных счетов – остатки снизились на 23,9% до 306,8 млн. руб. – на конец отчётного года их удельный вес сократился на 9,9 п.п. до 26,6%. Объём средств в иностранной валюте расширился на 2,3%, однако более активными темпами увеличивались рублёвые размещения (в 1,4 раза). В итоге, степень валютизации розничных депозитов сократилась на 1,9 п.п. до 92,9%.

По результатам анализа депозитной базы в разрезе банков необходимо отметить высокий уровень концентрации частных вкладов (рис. 8). Так, максимальная доля на депозитном рынке принадлежит двум банкам: ЗАО «Приднестровский Сбербанк» и ОАО «БизнесИнвестБанк» (в совокупности порядка 58%).

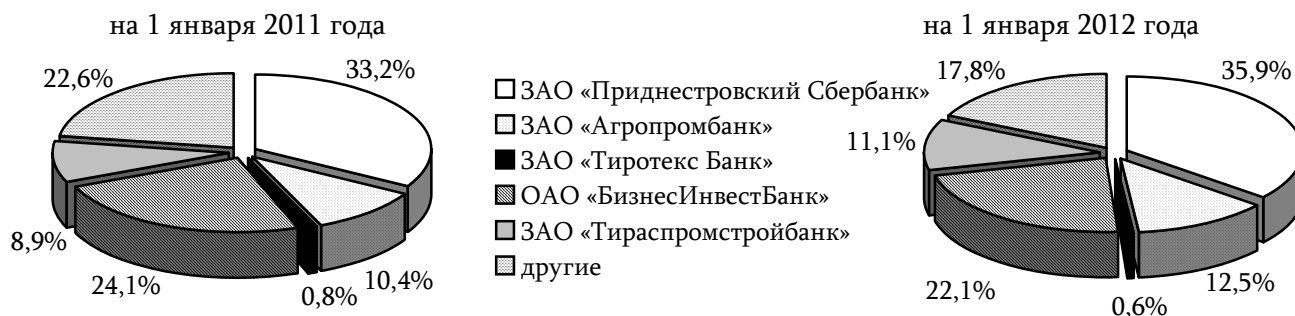


Рис. 8. Динамика структуры рынка частных вкладов

В структуре сумм на депозитных счетах 17,2% пришлось на межбанковские размещения, однако это на 7,6 п.п. меньше, чем на начало отчётного года. В абсолютном выражении,

вследствие кратного сокращения валютной части показателя (в 4,3 раза до 21,0 млн. руб.), совокупный объем вкладов, привлеченных от других банков, снизился на 17,2% и составил 333,3 млн. руб., или 8,4% совокупных обязательств.

Понижительной динамикой характеризовался также объем кредитов от субъектов финансового сектора (с 99,3 до 21,0 млн. руб.). В то же время остаток задолженности по кредитам рефинансирования центрального банка увеличился более чем в 2 раза до 389,3 млн. руб. Также наблюдался рост остатков на счетах банков-корреспондентов (+21,7% до 131,3 млн. руб.). В результате, объем средств, привлеченных с межбанковского рынка, на 1 января 2012 года составил 875,0 млн. руб. (+11,0%).

На динамику совокупных обязательств в отчетном году существенное влияние оказало масштабное погашение собственных долговых обязательств банков (их остатки сократились в 2,4 раза). На 01.01.2012 г. объем выпуска ценных бумаг составил 308,6 млн. руб. и был практически полностью номинирован в иностранной валюте.

Таким образом, среди источников формирования ресурсной базы банков доминирующую позицию заняли средства физических лиц – 33,3%, что в абсолютном выражении соответствует 1 315,5 млн. руб., или 105,7% к уровню на начало отчетного года. Остатки на текущих счетах и срочных депозитах корпоративных клиентов увеличились на 26,0% до 1 246,3 млн. руб., сформировав 31,6% (+6,3 п.п.) совокупного показателя. Позиции межбанковских заимствований в составе совокупных обязательств укрепились на 2,0 п.п. до 22,2%. В то же время за счет выпуска в обращение собственных ценных бумаг было сформировано 7,8% средств банковской системы против 18,9% – на 1 января 2011 года.

#### **Активы**

В 2011 году объем банковских активов в номинальном выражении увеличился на 1,2% (с учетом инфляционных и девальвационных процессов в республике он сократился на 6,8%) и на 1 января 2012 года сложился на уровне 5 871,8 млн. руб. (табл. 10), что соответствует 61,4% ВВП (в 2010 году 70,5% ВВП). Из них 62,3% представлены средствами в иностранной валюте, объем которых за отчетный год сократился на 2,0% до 3 658,5 млн. руб.

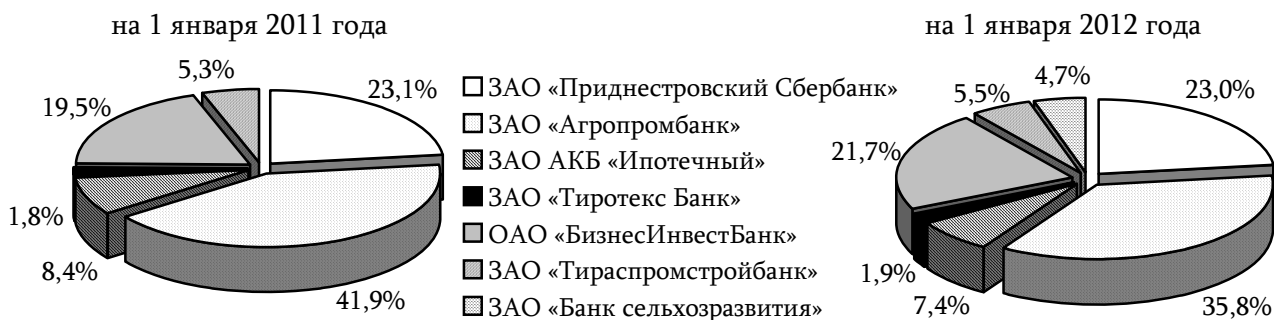
**Таблица 10**

#### **Структура и динамика активов сводного баланса коммерческих банков**

	на 01.01.2011 г.		на 01.01.2012 г.		абсолютная разница, млн. руб.	темп роста, %
	млн. руб.	уд. вес, %	млн. руб.	уд. вес, %		
Валюта баланса-брутто	5 799,6	100,0	5 871,8	100,0	72,2	101,2
в том числе:						
Денежные средства	1 472,0	25,4	1 184,9	20,2	-287,1	80,5
Вложения в ценные бумаги	179,0	3,1	119,0	2,0	-60,0	66,5
Депозиты и размещения в банках	113,3	2,0	547,4	9,3	434,1	483,1
Чистая задолженность по кредитам	2 863,6	49,4	2 699,5	46,0	-164,1	94,3
<i>Совокупная задолженность по кредитам</i>	<i>2 959,5</i>	<i>51,0</i>	<i>2 843,0</i>	<i>48,4</i>	<i>-116,5</i>	<i>96,1</i>
<i>Резерв по кредитным рискам</i>	<i>(95,9)</i>	<i>(1,7)</i>	<i>(143,6)</i>	<i>(2,4)</i>	<i>47,7</i>	<i>149,7</i>
Имущество банков	153,8	2,7	175,1	3,0	21,3	113,8
Прочие активы	1 017,8	17,5	1 146,0	19,5	128,2	112,6

Основной вклад в развитие банковской системы внесло создание ЗАО «Банк сельхозразвития», доля которого в совокупных активах составила 4,7%. Дополнительным фактором выступило увеличение валюты баланса ОАО «БизнесИнвестБанк», формировавшего более 20% итогового показателя (рис. 9). Однако лидирующие позиции продолжает сохранять ЗАО «Агропромбанк», хотя его удельный вес по итогам года уменьшился с 41,9 до 35,8%.



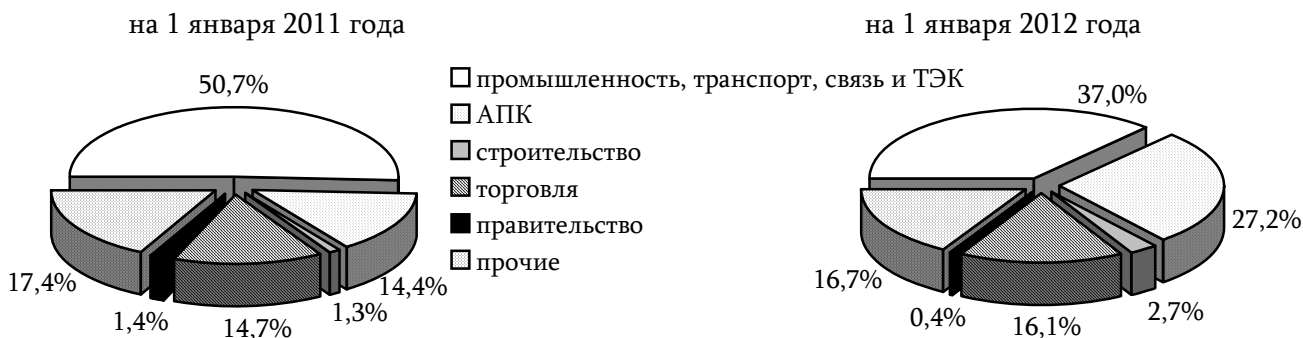


**Рис. 9. Структура совокупных активов банковской системы ПНР**

Ведущим направлением банковской деятельности оставалось кредитование экономики. Однако на фоне замедления экономического развития при недостаточно устойчивом финансовом положении организаций реального сектора наблюдалось сжатие кредитного рынка. Объём кредитов корпоративным клиентам и населению за отчётный период сократился на 0,8% (в реальном выражении – на 8,6%), составив на 1 января 2012 года 2 822,0 млн. руб., или 48,1% суммарных активов банковской системы. Соотношение заёмных средств, предоставленных нефинансовому сектору, и объёма ВВП увеличилось на 2,6 п.п. до 30,2%. При этом прирост рублёвых кредитов составил 21,6% (до 1 032,1 млн. руб.), тогда как объём валютных – уменьшился на 10,3% (до 1 789,9 млн. руб.). В абсолютном выражении на 1 рубль ссуд, номинированных в приднестровских рублях, пришлось 1,7 рубля кредитов, выданных в иностранной валюте (на 1 января 2011 года это соотношение составляло 1 : 2,4).

В структуре кредитов наибольшими темпами сокращались кредитные вложения банков на срок до 1 года (-10,3% до 346,5 млн. руб., или 12,3% совокупного показателя). Относительная стабильность наблюдалась в сегменте среднесрочного кредитования: объём займов на срок от одного года до трёх лет сложился на уровне 965,4 млн. руб. (-1,0%), что в долевом представлении соответствует 34,2%. Каждый второй рубль был предоставлен реальному сектору на долгосрочной основе (50,7%, +1,5 п.п.); в абсолютном выражении соответствующие займы за отчётный год увеличились на 2,3% и на 01.01.2012 г. составили 1 430,6 млн. руб.

Анализируя статистику кредитования отдельных категорий клиентов, стоит отметить, что задолженность предприятий реального сектора за 2011 год сократилась на 9,3% и на 1 января 2012 года зафиксирована в размере 2 155,7 млн. руб. (табл. 11), или 76,4% кредитных вложений банков в экономику (-7,2 п.п.). С точки зрения денежного эквивалента наблюдалось снижение валютных заимствований (-17,9%), тогда как рублёвые – увеличились на 9,2%.



**Рис. 10. Динамика отраслевой структуры задолженности по кредитам**

Отраслевая структура кредитного портфеля корпоративных клиентов претерпела некоторые изменения (рис. 10). Вследствие существенного сокращения задолженности по кредитам организаций промышленности, транспорта, связи и ТЭК (в 1,5 раза до 797,0 млн. руб.), их доля в совокупном показателе уменьшилась с 50,7 до 37,0%. Тем не менее, данные отрасли остаются основными потребителями кредитных продуктов. Организациям агропромышленного комплекса было выдано более четверти кредитов, что в абсолютном выражении соответствует 586,4 млн. руб.

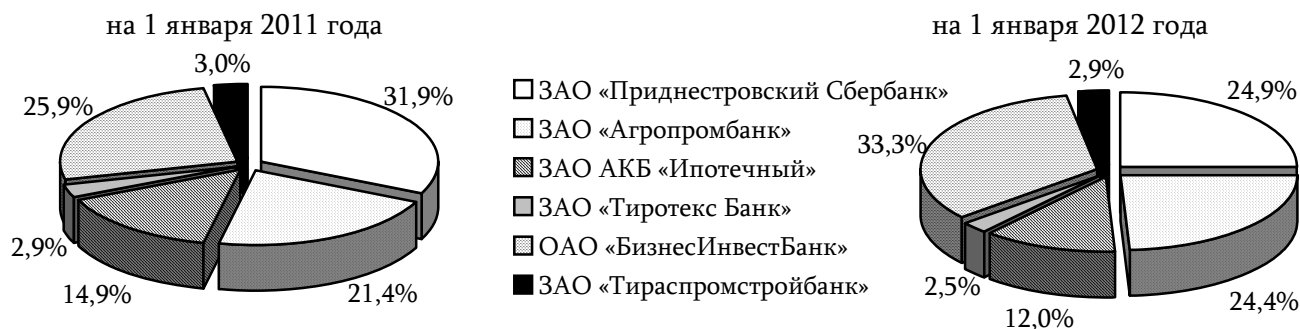
(рост в 1,7 раза). Задолженность по кредитам торгово-посреднических фирм сократилась на 0,8% до 346,5 млн. руб., или 16,1% совокупного показателя. Долги строительных предприятий характеризовались практически двукратным приростом, однако их доля по-прежнему минимальна (2,7%). Задолженность Правительства и бюджетных организаций сократилась с 33,4 млн. руб. до 8,0 млн. руб., что соответствует 0,4% в структуре кредитных вложений.

**Таблица 11**

**Структура и динамика задолженности по кредитам нефинансового сектора**

	на 01.01.2011 г.		на 01.01.2012 г.		абсолютная разница, млн. руб.	темп роста, %
	млн. руб.	уд. вес, %	млн. руб.	уд. вес, %		
Задолженность по кредитам	2 845,1	100,0	2 822,0	100,0	-23,1	99,2
в том числе (по заёмщикам):						
- юридических лиц	2 377,6	83,6	2 155,7	76,4	-221,9	90,7
- физических лиц	467,5	16,4	666,3	23,6	198,8	142,5
в том числе (в разрезе валют):						
- в рублях ПМР	848,9	29,8	1 032,1	36,6	183,2	121,6
- в иностранной валюте	1 996,2	70,2	1 789,9	63,4	-206,3	89,7
в том числе (по срочности):						
- краткосрочные	388,2	13,6	346,5	12,3	-41,7	89,3
- среднесрочные	975,3	34,3	965,4	34,2	-9,9	99,0
- долгосрочные	1 398,6	49,2	1 430,6	50,7	32,0	102,3
- просроченные	83,0	2,9	79,4	2,8	-3,6	95,6

На фоне спада в сфере корпоративного кредитования, наблюдалось активное развитие розничного сегмента рынка заёмных ресурсов (рост в 1,4 раза). Поквартальная динамика потребительских кредитов, характеризовавшаяся наращиванием ссудной задолженности физических лиц в течение всего года, продемонстрировала наиболее активный рост во II и III кварталах – в среднем на 15%. В итоге, на 01.01.2012 г. её объём составил 666,3 млн. руб., что соответствует 11,3% совокупных активов (8,1% на 01.01.2011 г.) и 23,6% – в структуре кредитов нефинансовому сектору (16,4% соответственно). Рост данного показателя на 82,4% был обеспечен двумя коммерческими банками – ОАО «БизнесИнвестБанк» (объём потребительского кредитования вырос в 1,8 раза) и ЗАО «Агропромбанк» (в 1,6 раза соответственно). Динамика розничного сегмента кредитного рынка в разрезе банков ПМР показана на рисунке 11.



**Рис.11. Динамика потребительских кредитов в разрезе банков**

Расширение потребительского кредитования в приднестровских рублях превосходило темпы роста задолженности в иностранной валюте (в 2,2 раза против +22,9%), в результате чего степень валютизации кредитов населению сократилась на 10,8 п.п. до 68,4%, а соотношение рублёвых и валютных ссуд достигло отметки 1 : 2,2 (на 1 января 2011 года – 1 : 3,8).


В структуре потребительских кредитов преобладали среднесрочные заимствования, задолженность по которым составила 353,1 млн. руб. (+10,0%), или 53,0%. При этом наиболее востребованными являлись кредитные ресурсы сроком погашения свыше 3-х лет: остаток

задолженности по ним увеличился практически втрое и сложился на уровне 192,2 млн. руб., а удельный вес достиг 28,9% (+13,8 п.п.). Спросом у граждан пользовались также и «короткие» средства. Об этом свидетельствует активное наращивание краткосрочной задолженности (в 1,7 раза до 111,2 млн. руб.), обусловившее рост её доли на 2,7 п.п. до 16,7%.

В то же время следует отметить, что разрыв между объемами выданных и привлечённых средств на потребительском рынке за отчётный год сократился с 2,4 до 1,7 раза, что связано с умеренным ростом остатков на депозитных счетах физических лиц при активном наращивании задолженности по розничным кредитам. В результате, банки в меньшей степени могут рассчитывать на сбережения населения в качестве источника финансирования других секторов экономики.

По итогам 2011 года интегрированный показатель качественных характеристик операций кредитования банков составил 97,2%<sup>9</sup> и практически не изменился. При этом просроченная задолженность физических лиц уменьшилась на 9,8% до 9,7 млн. руб., корпоративных клиентов – на 3,5% до 69,7 млн. руб. В целом, сумма не погашенных в срок кредитов сократилась на 4,3% и на 01.01.2012 г. составила 79,4 млн. руб., что соответствует 2,8% совокупных займов.

Однако качество кредитного портфеля банков, характеризующее эффективность процесса его формирования, за отчётный период ухудшилось: совокупный объём сомнительных, проблемных и безнадёжных кредитов расширился на 11,2% до 990,0 млн. руб., вследствие чего их доля в общей сумме выданных займов достигла 33,0%, повысившись на 4,2 п.п. (рис. 12). В результате данного обстоятельства объём сформированного банками резерва по кредитным рискам был увеличен в 1,5 раза до 143,6 млн. руб., покрывая величину просроченных сумм на 180,9%.



**Рис. 12. Классификация кредитов, выданных коммерческими банками**

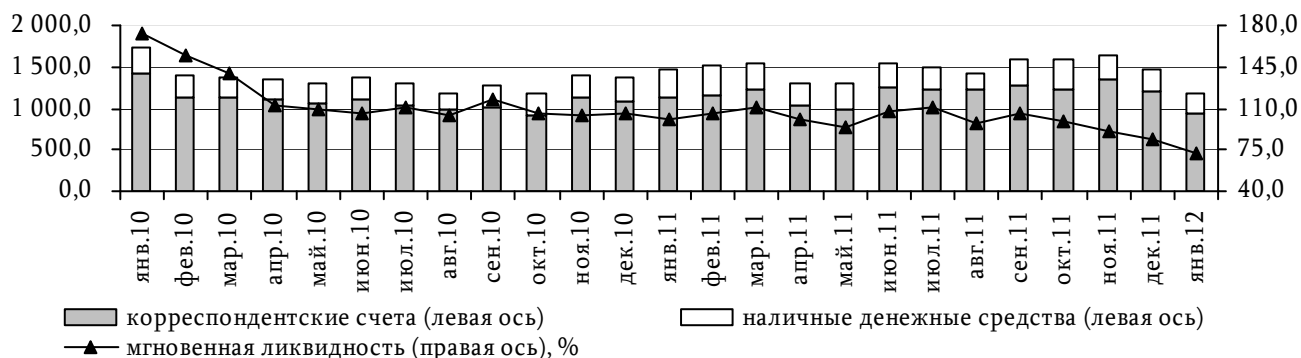
Объём требований по предоставленным межбанковским кредитам, депозитам и иным размещённым средствам расширился в 2,5 раза (до 568,4 млн. руб., или 9,7% в активах банковского сектора). В основу такой динамики легло размещение депозитов в центральном банке, что не только компенсировало снижение по ряду других ключевых показателей, но и обеспечило хоть и незначительный, но рост банковских активов.

Средства, размещённые на счетах в банках (без учёта корреспондентских счетов в ПРБ), а также в виде депозитов и кредитов, увеличились за 2011 год на 4,5% и сложились в размере 1 308,7 млн. руб. На межбанковском рынке из общего объёма денежных средств за пределами республики была размещена сумма, эквивалентная 75 млн. руб., или 1,3% активов.

Несмотря на некоторое расширение ресурсной базы на фоне низкой кредитной активности банковского сектора наблюдалось уменьшение высоколиквидных активов коммерческих банков. Объём наиболее ликвидных средств на 1 января 2012 года составил 1 184,9 млн. руб., или 20,2% активов, сократившись на 19,5% к уровню на начало отчётного года. Наблюдаемая динамика была обусловлена, прежде всего, уменьшением остатков на корреспондентских счетах (на 16,3% до 939,3 млн. руб.), занимающих доминирующую позицию (79,3%) в структуре ликвидных активов (рис. 13). Из этой суммы почти половина числится на корсчетах в центральном банке, остатки на которых за 2011 год незначительно сократились (-0,5%). В их составе 195,2 млн. руб.

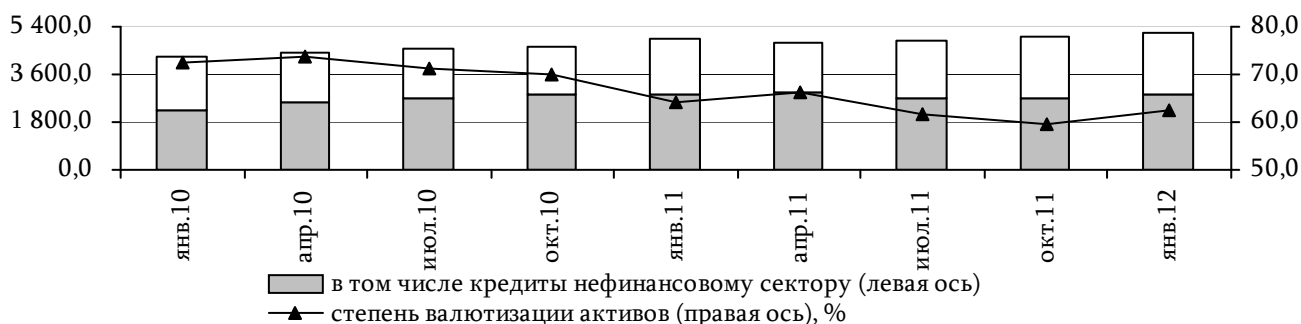
<sup>9</sup> (задолженность по кредитам – просроченная задолженность по кредитам) / задолженность по кредитам

задепонировано в фондах обязательного резервирования и страхования (136,0% к началу 2011 года). Величина активов, обладающих наивысшей ликвидностью, характеризовалась понижающей динамикой: суммы наличных денежных средств в кассах за отчётный год уменьшились на 29,8% до 245,6 млн. руб.



**Рис. 13. Динамика компонентов высоколиквидных активов и показателя мгновенной ликвидности (на первое число месяца), млн. руб.**

Суммы, задействованные в операциях с инвестиционными ценными бумагами, оставались относительно стабильными и составили 115,4 млн. руб. (-0,6%). Вложения кредитных организаций в ценные бумаги, приобретённые для торговли, сократились с 62,9 млн. руб. на 01.01.2011 г. до 3,6 млн. руб. на 01.01.2012 г. В результате, общая величина вложенных в данные финансовые инструменты ресурсов за 2011 год снизилась на треть, составив 119,0 млн. руб., или 2,0% совокупных активов банковского сектора.



**Рис. 14. Динамика совокупных активов-нетто и степень валютизации активов (на первое число месяца), млн. руб.**

Средства, задействованные в операциях между головным банком и его филиалами, уменьшились на 16,8%, составив 731,3 млн. руб., или 12,5% валюты баланса банковской системы. Без учёта данных сумм была отмечена положительная динамика совокупных активов. По сравнению с началом 2011 года объём активов-нетто увеличился на 4,5% и на 1 января 2012 года составил 5 140,5 млн. руб. (рис. 14). Из них больше половины (54,9%, -2,9 п.п.) были представлены кредитными вложениями в нефинансовый сектор. Средства, участвующие в сделках на межбанковском рынке (с учётом средств, размещённых на корсчетах в ПРБ), заняли 29,3% активов-нетто (+1,9 п.п.). В то же время доля денежной наличности и сумм, задействованных в операциях с ценными бумагами, в структуре итогового показателя была равна 4,8% (-2,3 п.п.) и 2,3% (-1,3 п.п.) соответственно.

### **Финансовые результаты**

Положительным итогом 2011 года стал рост результативности банковского сектора: прибыль кредитных организаций возросла на 20,1% до 87,1 млн. руб. Однако это было обусловлено опережающим сокращением расходов (-10,9%) по отношению к уменьшению уровня доходов

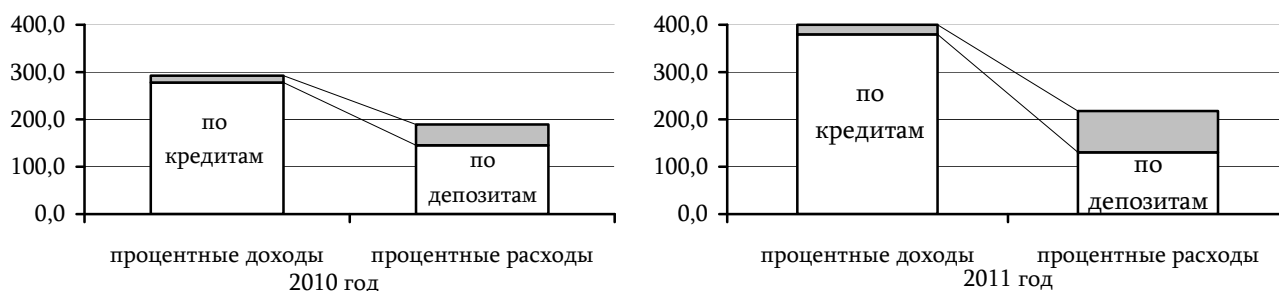
(-8,7%). С учётом сумм, относимых на финансовые итоги, чистая прибыль коммерческих банков увеличилась на 10,9% до 76,6 млн. руб., или 0,8% ВВП (табл. 12).

Таблица 12

**Структура и динамика финансовых результатов деятельности коммерческих банков**

	2010 год		2011 год		темп роста, %
	млн. руб.	уд. вес, %	млн. руб.	уд. вес, %	
Доходы, всего	1 040,4	100,0	949,8	100,0	91,3
в том числе:					
- процентные	292,3	28,1	399,8	42,1	136,8
- непроцентные	724,1	69,6	461,7	48,6	63,8
- прочие	24,0	2,3	88,3	9,3	367,9
Расходы, всего	967,9	100,0	862,7	100,0	89,1
в том числе:					
- процентные	189,1	19,5	217,7	25,2	115,1
- непроцентные	592,8	61,2	332,9	38,6	56,2
- административные	170,5	17,6	241,6	28,0	141,7
- прочие	15,5	1,6	70,5	8,2	454,8
Суммы, относимые на финансовый результат <sup>10</sup>	-3,4	-	-10,5	-	
Прибыль (+) / убыток (-)	69,1	-	76,6	-	110,9

Банковская система продолжала работать в условиях высокой операционной рентабельности. Отмечено усиление роли процентных доходов в процессе формирования финансового результата банковского сектора с 28,1% в 2010 году до 42,1% в отчётном. В абсолютном выражении их величина возросла на 36,8% до 399,8 млн. руб., из которых 95,0% составили процентные доходы по кредитам клиентам (рис. 15).



**Рис. 15. Динамика процентных доходов и процентных расходов банков, млн. руб.**

Однако важную роль продолжали играть непроцентные доходы – 48,6% (в 2010 году – 69,6%), объём которых составил 461,7 млн. руб., сократившись в 1,6 раза. Как и прежде, главным их источником являлась торговля иностранной валютой: данные операции сформировали 70,0% показателя, что соответствует 323,0 млн. руб.

Процентные расходы банков увеличились на 15,1% и достигли 217,7 млн. руб. (1/4 от их общей суммы), из которых 58,1% составляли затраты по счетам и депозитам физических лиц (126,5 млн. руб.). Выпуск в обращение ценных бумаг в конце 2010 года обусловил в отчётном периоде затраты на сумму 40,8 млн. руб., что соответствует 18,7% процентных расходов. Существенное превышение процентных доходов над процентными расходами предопределило чистый процентный доход в размере 182,1 млн. руб.

Совокупный объём непроцентных расходов был практически вдвое ниже показателя 2010 года, сложившись на уровне 332,9 млн. руб. Причиной его резкого сокращения послужило уменьшение расходов по торговле иностранной валютой в 2,4 раза до 193,5 млн. руб., или 58,1% итогового показателя.

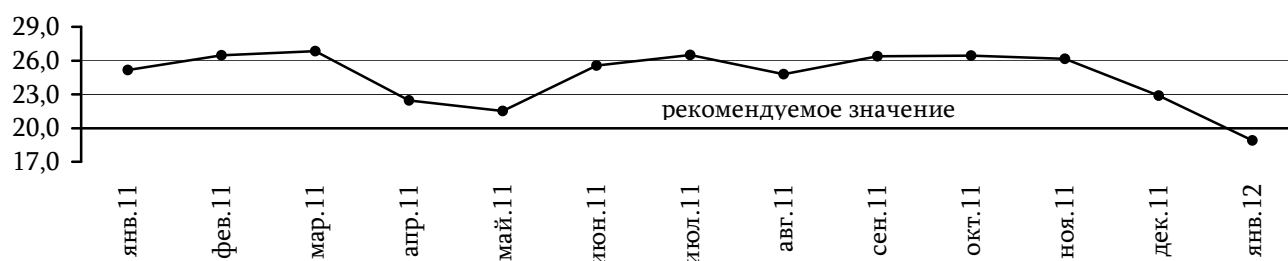
<sup>10</sup> из них налог на доходы за 2011 год составил 40,0 млн. руб., за 2010 год – 40,1 млн. руб.

В общей сумме расходов 28,0%, или 241,6 млн. руб., пришлось на административные, большую часть которых составляли затраты банков на оплату труда сотрудников.

Относительные показатели эффективности банковской деятельности отразили сокращение рентабельности капитала ROE действующих кредитных организаций с 7,4 до 7,2%. При этом увеличилась рентабельность активов ROA (на 0,3 п.п. до 1,3%). Общий уровень рентабельности, позволяющий оценить долю прибыли в полученных банками доходах, составлявший год назад 6,6%, в отчетном году соответствовал 8,1%. Вместе с тем рентабельность кредитных операций (отношение доходов от кредитной деятельности к величине задолженности по кредитам) увеличилась на 2,8 п.п. до 13,5%.

### **Ликвидность**

Показатели, характеризующие ликвидность коммерческих банков, в целом свидетельствовали о сохранении стабильности в данной сфере и находились в установленных пределах: мгновенной – 72,6%, текущей – 63,4% и долгосрочной – 78,7%, что указывает на способность коммерческих банков обеспечить своевременное погашение обязательств перед своими клиентами.



**Рис. 16. Динамика показателя общей ликвидности банковской системы (на первое число месяца), %**

Уровень общей ликвидности в течение 2011 года, вплоть до декабря, превышал минимально допустимое значение (рис. 16). Однако стремительное сжатие величины наиболее ликвидных активов в ноябре-декабре определило понижательную динамику показателя общей ликвидности с 26,2% на 01.11.2011 г. до 18,9% на 01.01.2012 г. По сравнению с началом года его значение сократилось на 6,3 п.п.

**Таблица 13**

### **Перераспределение финансовых ресурсов банковской системой по срокам<sup>11</sup>**

% к активам

	на 01.01.2010 г.	на 01.01.2011 г.	на 01.01.2012 г.
Сальдо активов и обязательств			
до востребования	10,9	9,8	-0,4
до 30 дней	-0,6	-7,3	-1,2
от 31 до 90 дней	0,3	1,5	-1,3
от 91 до 180 дней	-2,4	-0,7	3,9
от 181 дня до 1 года	1,8	1,8	-1,0
от 1 года до 3 лет	3,5	11,6	5,5
свыше 3 лет	-5,6	-6,5	4,8
без срока	-9,0	-10,9	-10,9
просроченные	1,1	0,6	0,6
Индекс перераспределения по срокам <sup>12</sup>	17,6	25,3	14,8

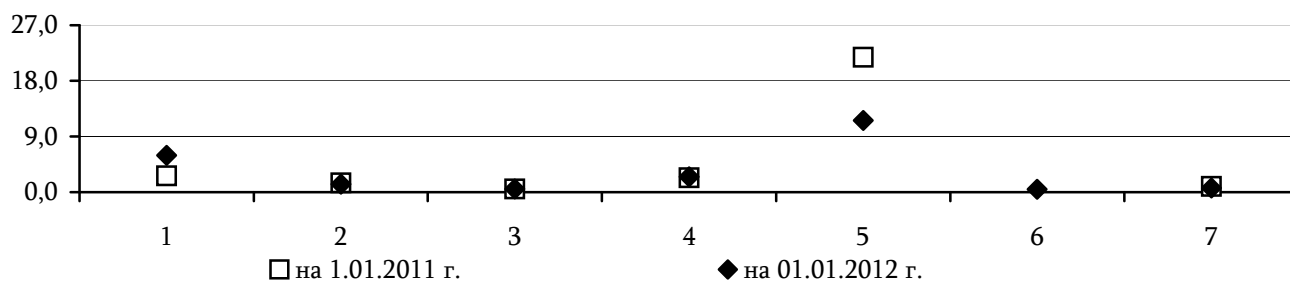
<sup>11</sup> на основе «Отчёта об активах и пассивах по срокам востребования и погашения»

<sup>12</sup> сумма положительных сальдо требований и обязательств в разных диапазонах срочности, выраженная в процентах к активам

Сводный индекс перераспределения ресурсов на 1 января 2012 года составил 14,8%, что на 10,5 п.п. ниже показателя на начало 2011 года и на 2,8 п.п. – значения на 1 января 2010 года (табл. 13). С одной стороны, это свидетельствует о снижении перераспределительной функции банковского сектора, отражая общие тенденции замедления в экономике. С другой стороны, можно говорить о росте сбалансированности проводимых операций с точки зрения их срочности.

Положительные изменения в соотношении активов и пассивов банковской системы по уровню их ликвидности способствуют снижению рисков в данной сфере. Доля пассивов с неограниченным сроком, не включённых в активные операции соответствующей длины на 1 января 2012 года составила 10,9% валюты баланса. За счёт данных средств осуществлялось дополнительное покрытие активов со сроком погашения свыше 1 года.

Важно также подчеркнуть, что динамика индекса определялась главным образом деятельностью одного банка, тогда как остальные в своих операциях придерживаются более умеренной политики (рис. 17).



**Рис. 17. Индекс перераспределения активов и пассивов по срокам в разрезе банков, %**

Подводя итоги, необходимо отметить, что результаты развития финансовой системы выглядят достаточно скромно. При разнонаправленной динамике структурных показателей темпы роста совокупной валюты баланса зафиксированы на минимальной за ряд лет отметке. Наблюдаемый рост депозитной базы, обеспеченный вкладами клиентов реального сектора, не стал стимулом к развитию кредитования экономики. Совокупная задолженность по кредитам сократилась.

В части результативности банковского сектора следует отметить сокращение доходов в результате уменьшения объёмов операций на валютном рынке республики. Однако вследствие более активного сокращения расходов кредитными организациями был получен положительный финансовый результат.

## ДЕНЕЖНЫЙ РЫНОК В 2011 ГОДУ

*В 2011 году сохранилась тенденция реального сокращения национальной денежной массы, принявшая более масштабный характер (-15,9%). Предшествующий активный рост валютной составляющей денежного предложения (в 1,8 раза) сменился умеренным повышением (+1,0%). Отмечались существенные внутригодовые колебания значений практически всех денежных агрегатов, связанные с динамикой безналичных денежных средств юридических лиц на счетах в банковской системе. Продолжилась тенденция роста коэффициента наличности денежной массы.*

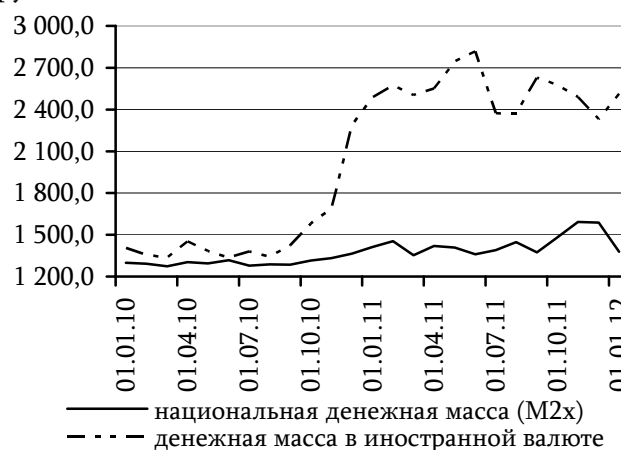
### Денежные агрегаты

Согласно данным денежной статистики, объём совокупного денежного предложения на 1 января 2012 года составил 3 891,2 млн. руб., сократившись за 2011 год на 0,2%.

В течение 2011 года, вплоть до декабря, динамика национальной денежной массы соответствовала ориентирам, отражённым в «Основных направлениях единой государственной денежно-кредитной политики на 2011 год», где прогнозировался её прирост в 200-300 млн. руб. Так, с 1 января по 1 декабря 2011 года её объём возрос на 173,3 млн. руб., до 1 587,5 млн. руб. (рис. 18-19). Однако в декабре был отмечен значительный отток средств с депозитов до востребования юридических лиц в коммерческих банках – с 686,0 млн. руб. на 01.12.2011 г. до 459,6 млн. руб. на 01.01.2012 г., или на 226,4 млн. руб.



**Рис. 18. Динамика компонент национальной денежной массы в 2010-2011 гг., млн. руб.**



**Рис. 19. Динамика компонент полной денежной массы в 2010-2011 гг., млн. руб.**

В результате, по итогам отчётного года объём национальной денежной массы сократился на 34,5 млн. руб., или на 2,4%, составив 1 379,7 млн. руб. (табл. 14). Значительные темпы инфляции определили снижение покупательной способности денег, и в реальном выражении падение показателя достигло 15,9%.

Факторами отмеченной годовой динамики выступили не только декабрьское сокращение средств на депозитах до востребования, но и отток всех видов безналичных средств юридических лиц, номинированных в национальной валюте. В частности, срочные депозиты сократились на 68,4 млн. руб., суммы, инвестированные в операции с ценными бумагами, – на 17,5 млн. руб., средства до востребования в центральном банке, к числу которых относится и специальный газовый счёт, – на 84,6 млн. руб. Данные денежные средства были трансформированы в наличность, прирост которой по итогам года составил 140,6 млн. руб. (+27,1%). В результате, коэффициент наличности национальной денежной массы за отчётный год возрос с 36,7 до 47,8%.



Таким образом, на один рубль, задействованный в наличном обороте, пришлось 1,09 безналичного рубля против 1,72 рубля на начало 2011 года.

Таблица 14

**Структура и динамика денежного предложения в 2011 году**

	на 01.01.2011 г.		на 01.01.2012 г.		темп роста, %
	млн. руб.	уд. вес, %	млн. руб.	уд. вес, %	
Полная денежная масса (M3)	3 900,4	100,0	3 891,2	100,0	99,8
в том числе:					
Национальная денежная масса (M2x)	1 414,2	36,3	1 379,7	35,5	97,6
в том числе:					
- наличные деньги в обращении	519,4	36,7	660,0 <sup>13</sup>	47,8	127,1
- безналичные денежные средства	894,8	63,3	719,7	52,2	80,4
Денежная масса в иностранной валюте	2 486,2	63,7	2 511,5	64,5	101,0

Величина валютной составляющей полной денежной массы после существенного расширения в предыдущий период изменилась незначительно (+1,0%). При этом в её структуре прирост остатков на срочных валютных депозитах юридических лиц (+405,7 млн. руб.) был сопряжён с изъятием средств из операций с ценными бумагами (-424,9 млн. руб.). Объём наличной иностранной валюты в кассах банков также уменьшился на 72,2 млн. руб., составив в эквиваленте 118,7 млн. руб. На фоне сокращения рублёвой компоненты степень валютизации денежного предложения составила 64,5%, также продемонстрировав умеренный рост по отношению к началу 2010 года (+0,8 п.п.).

**Денежная база**

Динамика денежной базы, после умеренного повышения в 2010 году, в отчётном периоде была подвержена существенным колебаниям, отражающим изменение остатков средств на корреспондентских счетах коммерческих банков в центральном банке (рис. 20). Минимальное их значение было зафиксировано в мае (279,9 млн. руб.), максимальное – в декабре (523,3 млн. руб.). В таких условиях с целью абсорбирования излишней ликвидности центральным банком дважды принимались решения о повышении нормативов отчислений в фонд обязательного резервирования. На 1 января 2012 года объём средств на корсчетах составил 307,4 млн. руб., что на 15,6% меньше, чем на 1 января 2011 года. В их составе неснижаемый остаток в фондах обязательного резервирования и страхования вкладов физических лиц зафиксирован на уровне 94,8 млн. руб., увеличившись на 24,3%.

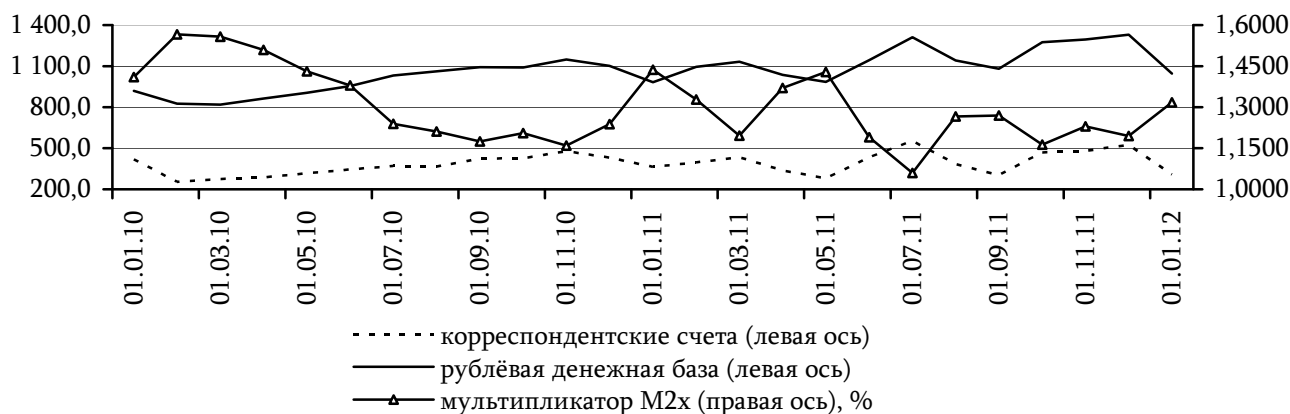


Рис. 20. Динамика рублёвой денежной базы и денежного мультипликатора, млн. руб.

<sup>13</sup> из них 5,8 млн. руб. представлены юбилейными и памятными монетами

Фактором, оказавшим повышательное воздействие на объём денежной базы, выступило повышение сумм обращающейся вне касс банков денежной наличности. Её удельный вес возрос на 10,3 п.п., до 63,1%. Доля средств на корсчетах, соответственно, сократилась на 7,6 п.п., до 29,4%.

Динамика остатков наличности в кассах банков была обратно пропорциональна динамике наличных денег в обращении. За отчётный период их объём сократился на 21,1%, до 79,2 млн. руб., хотя в отдельные месяцы он превышал 200 млн. руб. В структуре денежной базы на их долю пришлось 7,6%.

В целом за год размер денежной базы возрос на 62,8 млн. руб., или на 6,4%, составив 1 046,6 млн. руб. (табл. 15). В том числе обязательства центрального банка по выпущенным наличным денежным средствам увеличились за отчётный период на 119,5 млн. руб., или на 19,3% и достигли 739,2 млн. руб.

**Таблица 15**

**Структура и динамика денежной базы в 2011 году**

	на 01.01.2011 г.		на 01.01.2012 г.		темп роста, %
	млн. руб.	уд. вес, %	млн. руб.	уд. вес, %	
Денежная база	983,8	100,0	1 046,6	100,0	106,4
в том числе:					
- наличные деньги в обращении	519,4	52,8	660,0	63,1	127,1
- средства в кассах банков	100,3	10,2	79,2	7,6	79,0
- корреспондентские счета коммерческих банков	364,1	37,0	307,4	29,4	84,4

Денежный мультипликатор  $M2x$  (отношение национальной денежной массы и денежной базы) составил 1,318, причём в течение пяти месяцев отчётного года его значение было ниже 1,2, а в июле было равным 1,060. Такие показатели свидетельствуют о чрезвычайно низком эффекте денежной мультипликации, т.е. возможности создания банковской системой денег неэмиссионным путём. Это говорит о застойных явлениях в экономике, что подтверждается и другими экономическими показателями.

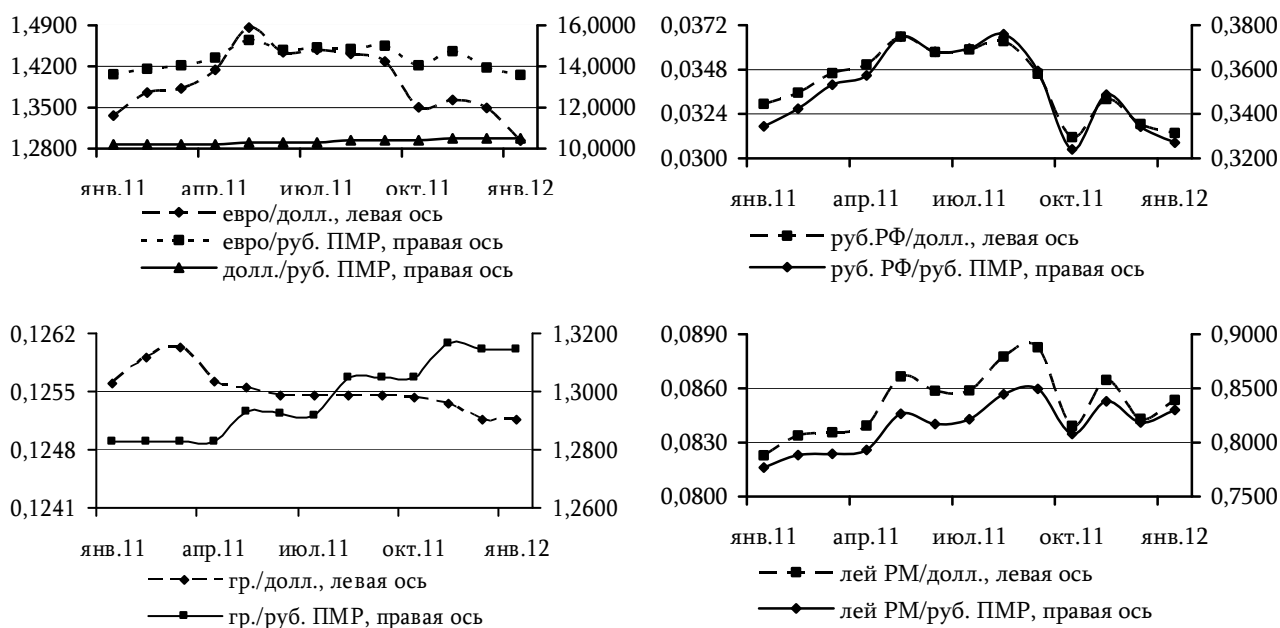
# ВАЛЮТНЫЙ РЫНОК В 2011 ГОДУ

*Валютная политика центрального банка в 2011 году преследовала цель удержания официального курса доллара США в рамках утверждённых на год параметров. В результате, его значение на 1 января 2012 года сложилось на отметке 10,5 руб. ПМР, тогда как верхняя граница законодательно закреплённого порога составляла 11,0 руб. ПМР.*

## Динамика валютного курса

Действия центрального банка Приднестровской Молдавской Республики в течение 2011 года были направлены на создание условий для реализации модели денежно-кредитной политики на основе таргетирования курса рубля по отношению к американской валюте. Тенденции изменения курса рубля определялись движением средств в рамках внешнеэкономической деятельности, формировавшимся под воздействием как внешних факторов, так и процессов, происходящих в экономике республики.

Официальный курс доллара США по отношению к рублю ПМР на 1 января 2012 года сложился уровне 10,5000 руб. ПМР<sup>14</sup>, увеличившись за 2011 год на 30 копеек, или на 2,9%. Постепенное повышение происходило в 3 этапа, каждый из которых увеличивал его значение на 10 копеек. В результате, средневзвешенный курс американской валюты зафиксирован на отметке 10,3392 руб. ПМР, а темп девальвации был равен 109,3%, отразив ускорение относительно показателя 2010 года на 3,6 п.п.



**Рис. 21. Динамика официальных курсов иностранных валют к доллару США и рублю ПМР (на первое число месяца)**

Волатильность курсовой пары доллар США/рубль ПМР, отличная от нуля в апреле, июле и октябре, по итогам года составила 1,1 против 3,2% в базисном году.

Обменные курсы национальных валют других стран к приднестровскому рублю определялись на основе их кросс-курсов к доллару США, а также исходя из соотношения спроса и предложения на иностранную валюту на внутреннем валютном рынке республики (рис. 21).

Динамика официального курса национальной валюты Российской Федерации по отношению к приднестровскому рублю характеризовалась её последовательным удорожанием вплоть до

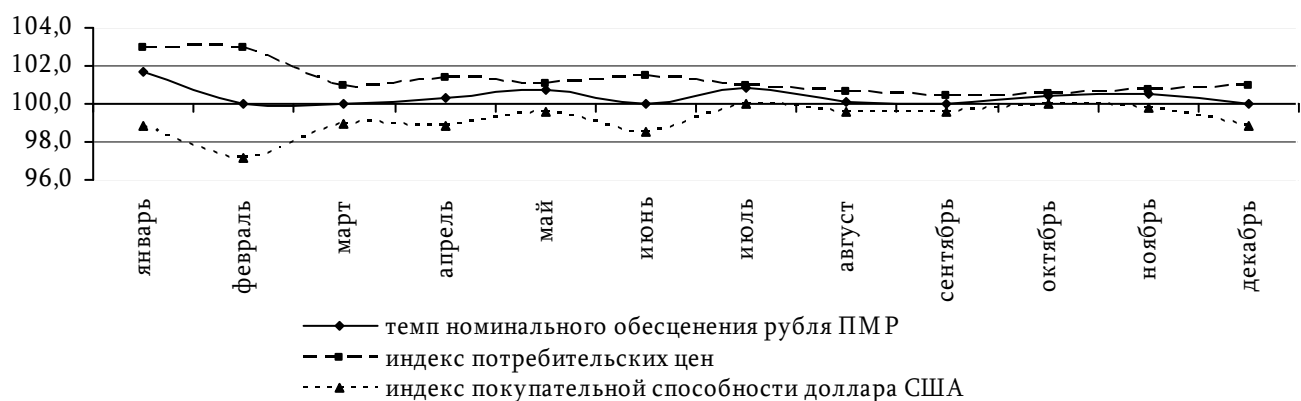
<sup>14</sup> согласно «ОНЕГДКП на 2011 год» параметры колебаний официального валютного курса были ограничены коридором 10,0-11,0 руб. ПМР/долл. США

августа 2011 года. Однако признаки нестабильности макроэкономической ситуации в России, обусловившие масштабный отток капитала из страны, негативно отразились на стоимости рубля РФ, как в России, так и на международном рынке. В частности, в Приднестровье, после стабильного укрепления рубля РФ в I и II кварталах (на 8,3 и 5,4% соответственно), во второй половине года вектор его курса двинулся в противоположном направлении (-2,3% и -6,3% в III и IV кварталах соответственно). В целом за анализируемый год средневзвешенный курс российского рубля составил 0,3526 руб. ПМР, что на 13,2% выше базисного показателя.

Курс гривны Украины, сохранявшийся на протяжении января-марта 2011 года на уровне 1,2828 руб. ПМР, с апреля по ноябрь обозначил устойчивую тенденцию повышения (до 1,3152 руб. ПМР) с незначительной коррекцией в декабре до 1,3142 руб. ПМР. В результате, цена 1 украинской гривны в целом за 2011 год сложилась на уровне 1,2974 руб. ПМР, увеличившись на 11,8% относительно отметки за 2010 год.

Долговой кризис Еврозоны обрушил позиции европейской валюты на мировых площадках. В частности, на рынке Форекс в 2011 году её цена по отношению к американскому доллару снизилась на 2,8%, отразив наихудший годовой результат за всю историю существования пары. Курс евро к приднестровскому рублю, сохранявший в течение января-августа 2011 года тенденцию роста (за исключением июня), к концу года продемонстрировал активное обесценение: с 14,8872 до 13,8480 руб. ПМР. В целом за отчётный год средневзвешенный курс евро увеличился на 14,7% и составил 14,4011 руб. ПМР.

Стабильно повышательная динамика курса молдавского лея, наблюдавшаяся на протяжении большей части анализируемого года, сменилась его разнонаправленными колебаниями в сентябре-декабре 2011 года. Относительно базисного значения цена молдавского лея возросла на 15,1% и сложилась на уровне 0,8161 руб. ПМР.



**Рис. 22. Динамика производных показателей валютного рынка и инфляции в 2011 году, %**

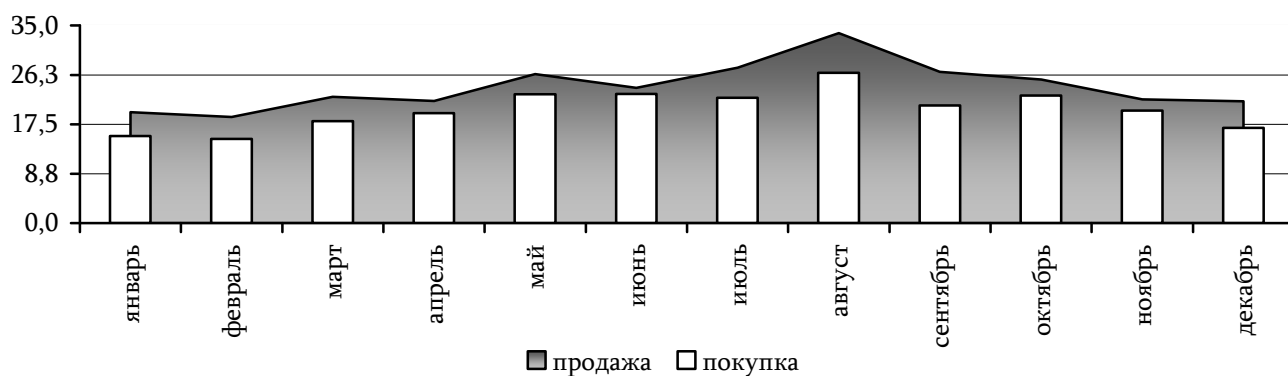
Динамика производных показателей валютного рынка в значительной степени была определена масштабным ростом потребительских цен в республике, фиксируемым на протяжении всего 2011 года (рис. 22). Так, высокий инфляционный фон (+16,0%), сопровождавшийся менее значительным обесценением приднестровского рубля на валютном рынке, спровоцировал снижение интегрального показателя покупательной способности «корзины валют» на 2,1% (+0,3 п.п. к показателю 2010 года). Динамика в разрезе основных валют была активно понижательной. В частности, наибольшим сокращением характеризовался набор материальных благ, доступный после конвертации российского рубля, – его объём сузился на 11,4 против 4,4% годом ранее. В то же время коррекция номинального курса гривны в отчётном году обусловила переход от позитивного значения показателя, сложившегося годом ранее (+5,2%), в область отрицательных параметров (-10,2%). Ощутимое обесценение в товарном наполнении также наблюдалось по евро – на 9,9% (-1,2 п.п.), доллару США – 9,7% (+8,1 п.п.) и молдавскому лею – 7,0% (+4,7 п. п.).

Изменение относительных цен в ПМР по сравнению со странами-партнёрами с учётом темпов внутренней девальвации отразили повышение реального курса приднестровского рубля по отношению к евро на 7,8% (-1,4 п.п.) и к доллару США – на 7,6% (+7,4 п.п.). Вектор динамики реального курса национальной валюты к гривне и рублю РФ изменился в сторону его увеличения на 6,5 и 6,4% против снижения годом ранее на 12,9 и 3,9% соответственно. Малозначительное сокращение показателя было зафиксировано к денежной единице Республики Молдова (на 0,05%). Реальный эффективный курс рубля ПМР, рассчитанный на основе «корзины валют», укрепился на 0,8%, тогда как годом ранее наблюдалось снижение на 0,3%. Таким образом, интенсивный рост цен в республике, скорость которого кратно превышала сопоставимые показатели стран-партнёров, на фоне более низких темпов девальвационных процессов обусловили уменьшение конкурентоспособности приднестровских товаров относительно зарубежных аналогов.

### ***Спрос и предложение***

Ситуация на наличном валютном рынке республики в течение большей части отчётного года была стабильной. Однако ближе к декабрю неопределённость политических перспектив оказала дестабилизирующий эффект. В частности, были выявлены случаи невыполнения обязанности по продаже имеющейся в кассе обменного пункта наличной иностранной валюты, а также её предложения клиентам по курсу, отличному от объявленного кредитной организацией. В связи с этим уполномоченным органом были инициированы внеплановые тематические проверки работы обменных пунктов на предмет соответствия совершаемых операций действующему законодательству.

Совокупная ёмкость наличного сегмента по итогам 2011 года составила в эквиваленте 532,2 млн. долл., что на 18,1% выше отметки 2010 года. В то же время следует отметить, что рост показателя на протяжении последних трёх лет всё же не позволил достичь докризисных параметров – отставание от уровня за 2008 год составило 7,5%. Ежеквартальный прирост был прерван в IV квартале, когда снижение относительно значения за III квартал составило почти 20%. Объём сделок с долларом США, как и ранее, являлся доминирующим – 65,8% всех операций с наличной валютой. При этом в абсолютном выражении их величина возросла на 28,7 млн. долл., или на 8,9%, и достигла 350,1 млн. долл.



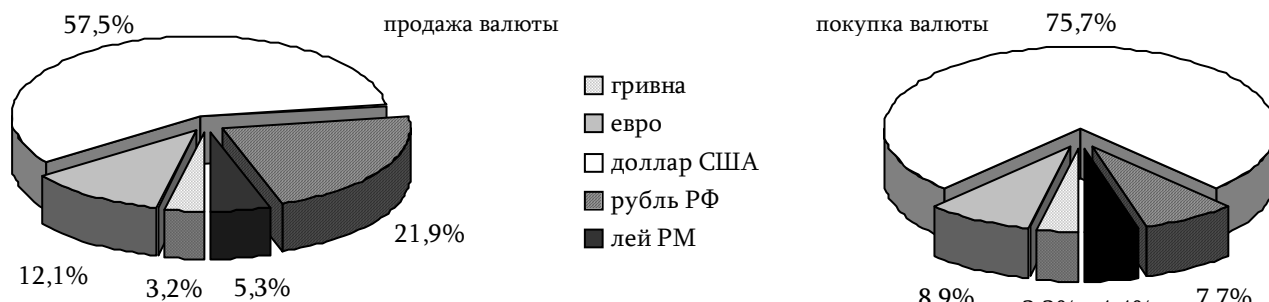
***Рис. 23. Динамика объёмов продажи и покупки наличной иностранной валюты в 2011 году, млн. долл.***

Сумма иностранной валюты, проданной клиентами через обменные пункты коммерческих банков и кредитных организаций, возросла на 17,2% и зафиксирована на уровне 289,6 млн. долл. Достигнув в августе максимального размера (33,6 млн. долл.), предложение валюты постепенно снижалось, сложившись по итогам декабря 2011 года на 12,0 млн. долл. меньше (рис. 23). Структурные преимущества по-прежнему сохранились за сделками с долларом США – на их долю пришлось чуть больше 57% совокупного значения (или 166,4 млн. долл.). При этом скорость расширения их объёма была на самом низком уровне в разрезе всех валют – 102,6%. Одновременно

с этим двукратный прирост конверсионных операций с российским рублём обусловил увеличение их долевого представления на 9,8 п.п. до  $\frac{1}{5}$  итогового показателя, что в долларовом эквиваленте соответствует 63,4 млн. долл. Продажа евро возросла на 6,7% до 35,1 млн. долл. (12,1%).

По итогам 2011 года средневзвешенный курс продажи американской валюты на наличном рынке повысился на 2,5% и составил 10,4172 руб. ПМР, что на 0,8% больше его официального средневзвешенного значения. Стоимость реализации через кредитные организации сложилась ниже, чем через обменные пункты коммерческих банков: 10,3992 против 10,4200 руб. ПМР.

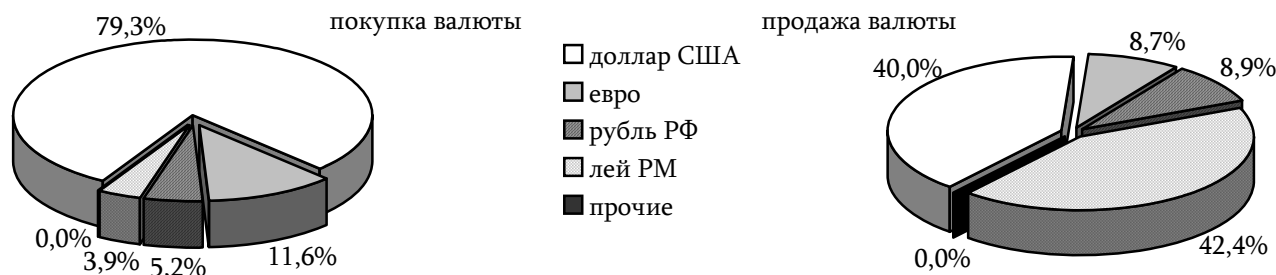
Стабильный рост спроса клиентов на наличную иностранную валюту в последние годы обусловил восстановление его уровня практически до докризисной отметки. Так, совокупный объём купленной валюты составил 242,6 млн. долл., что на 19,0% выше значения 2010 года. Тенденция формирования максимального месячного показателя в декабре, наблюдаемая с 2009 года, в отчётном году была прервана – величина удовлетворённого спроса сложилась одной из самых низких за весь год. В структуре валют наиболее востребованной, как и прежде, была американская валюта – на её долю приходилось семь операций из десяти, а их суммарный масштаб достиг 183,7 млн. долл. (+15,4%). Более чем двукратный рост объёма сделок по покупке российского рубля (до 18,6 млн. долл.) существенно укрепил его позиции в составе совокупного показателя (+3,5 п.п. до 7,7%). В результате высокой волатильности курса евро на наличном рынке спрос на него характеризовался относительно умеренным расширением (+5,9% до 21,7 млн. долл.), в то же время удельный вес, сократившись на 1,1 п.п., всё же остался одним из наиболее значительных – 8,9% (рис. 24).



**Рис. 24. Структура наличных операций клиентов в разрезе валют в 2011 году**

Согласно статистическим данным, средневзвешенный курс, по которому клиенты приобретали американскую валюту в 2011 году, составил 10,6141 руб. ПМР, что на 2,8% превышает его значение за 2010 год и на 2,7% – стоимость, установленную центральным банком. Средняя «цена» 1 доллара США при покупке через обменные пункты коммерческих банков сложилась на уровне 10,6241 руб. ПМР, кредитных организаций – 10,5422 руб. ПМР.

Чистым результатом операций с наличной иностранной валютой стала её продажа в объёме порядка 47 млн. долл., превысившем базисное значение на 8,5%. Впервые за долгое время было отмечено превышение регистрируемого спроса на доллар США над его предложением (более 17 млн. долл.). В целом наибольший вклад в формирование совокупного показателя внесли сделки с российским рублём, нетто-величина которых достигла в эквиваленте 44,8 млн. долл.



**Рис. 25. Структура безналичных операций юридических лиц в разрезе валют в 2011 году**

Совокупная сумма безналичной иностранной валюты, фигурировавшая в конверсионных операциях хозяйствующих субъектов с коммерческими банками, расширилась на 3,0% и составила 719,0 млн. долл. Динамика роста была отмечена только в сделках по покупке иностранной валюты, которые увеличились в абсолютном выражении почти на 10% до 467,6 млн. долл. Как и ранее, максимальным спросом пользовался доллар США, приобретение которого зафиксировано на уровне 370,5 млн. долл., или около 80% суммарного показателя (рис. 25). Также в составе тройки лидирующих валют, как и на наличном рынке, – евро (11,6%) и российский рубль (5,2%). В то же время масштаб проданных юридическими лицами средств отставал от базисного уровня более чем на 7% и сложился в сумме 251,4 млн. долл. Значительное наращивание экспортных потоков в Республику Молдова обусловило преобладание объёмов конверсии молдавского лея (106,7 млн. долл., или 42,4%). Удельный вес ранее доминировавших сделок с долларом США составил порядка 40% (100,4 млн. долл.). В целом сумма купленной экономическими агентами валюты превысила её реализацию более чем на 200 млн. долл., что почти в 1,4 раза больше сальдо, сложившегося в 2010 году.

Средневзвешенный курс продажи доллара США на валютном аукционе банков зафиксирован на уровне 10,4438 руб. ПМР, покупки – 10,5503 руб. ПМР, в результате, маржа составила 1,0%, или 10,7 копеек.

Конверсионные операции на межбанковском рынке в течение года носили волатильный характер. Их совокупный объём достиг своего максимума в июне (10,0 млн. долл.), а минимума – в ноябре (0,8 млн. долл.). При этом динамика годового показателя складывается стабильно понижающейся, начиная с 2009 года: на данный момент величина операций уже сократилась почти вдвое – до уровня 60,1 млн. долл. (-30,4% к базисной отметке). Структура валют не претерпела значительных изменений: сделки с долларом США составляли около 95%, с молдавским леем – 4% и с евро – 1%. Средневзвешенная «цена» американской валюты увеличилась на 4,3% (+1,1% к официальному средневзвешенному курсу) и сложилась в пределах 10,4491 руб. ПМР.

Подъём в сфере экспортных транзакций резидентов (на 15,4%) обеспечил возрастание сумм обязательной продажи части их валютной выручки почти на четверть до 157,9 млн. долл. В её структуре порядка 56% было номинировано в долларах США, 27% – в молдавских леях, 10% – в евро и 7% – в российских рублях.

Заявки коммерческих банков на покупку иностранной валюты на внутреннем валютном аукционе Приднестровского республиканского банка были удовлетворены в размере 218,6 млн. долл., при этом базисная отметка была превышена в 1,7 раза. Как и годом ранее, участники торгов приобретали только доллары США.

## ОСНОВНЫЕ АСПЕКТЫ ДЕНЕЖНО-КРЕДИТНОЙ ПОЛИТИКИ В IV КВАРТАЛЕ 2011 ГОДА

*Основным приоритетом Приднестровского республиканского банка в сфере применяемых инструментов денежно-кредитной политики являлось совершенствование регулирования деятельности кредитных организаций республики, стимулирование повышения доверия вкладчиков к банковскому сектору Приднестровья.*

*С целью изъятия избыточной рублёвой массы, а также увеличения суммы гарантированных к возврату средств вкладчиков центральным банком в конце года проведена корректировка норматива обязательного резервирования и базовой ставки страховых взносов.*

В IV квартале 2011 года установленный Приднестровским республиканским банком норматив обязательных резервов сохранился на уровне 11%. Механизм депонирования обязательных резервов также осуществлялся без изменений.

Общий объём средств, депонированных в обязательные резервы, по состоянию на 1 января 2012 года увеличился на 19,0 млн. руб. и составил 131,0 млн. руб., в том числе в национальной валюте – 58,0 млн. руб., в иностранной валюте – 73,0 млн. руб., или 6,9 млн. долл. в эквиваленте. По сравнению с уровнем на 1 октября 2011 года объём средств, депонированных в обязательные резервы в рублях ПМР, вырос на 12,3 млн. руб., в иностранной валюте – на 0,6 млн. долл. в эквиваленте.

Правлением Приднестровского республиканского банка 30 декабря 2011 года (протокол №40) было принято решение об установлении норматива обязательных резервов в размере 13% обязательств кредитной организации, который будет применяться с отчётного периода, начинающегося 1 января 2012 года.

Формирование фонда страхования вкладов граждан производилось по прежней схеме. В частности, в соответствии с Указанием ПРБ от 28 июня 2011 года №462-У «Об установлении базовой и дифференцированных ставок страховых взносов в страховые фонды» базовая ставка страховых взносов, депонируемых в Приднестровском республиканском банке, составляла 4% обязательств банка перед физическими лицами при условии соблюдения банком требований обязательных нормативов, а также установлены дифференцированные ставки страховых взносов.

С 1 октября по 31 декабря 2011 года включительно на фоне сокращения денежных средств, привлечённых банками от населения (-53,9 млн. руб.) объём страхового фонда в целом по банковской системе снизился в рублёвом эквиваленте на 19,2 млн. руб. до 64,2 млн. руб. На конец отчётного квартала в рублях ПМР в фонд было депонировано средств в объёме 35,4 млн. руб., что на 9,5 млн. руб. ниже показателя на 1 октября, в иностранной валюте – в эквиваленте 2,7 млн. долл. (-1,0 млн. долл.).

Правлением Приднестровского республиканского банка 30 декабря 2011 года (протокол №40) было принято решение об установлении базовой ставки страховых взносов, депонируемых в Приднестровском республиканском банке, в размере 6% обязательств банка перед физическими лицами, которая будет применяться с отчётного периода, начинающегося 1 января 2012 года.

Ставка рефинансирования центрального банка, установленная с 1 июля 2010 года в размере 7 процентов годовых по кредитам в рублях ПМР всех видов срочности, в отчётном периоде не изменилась. Объём кредитов, предоставленных Приднестровским республиканским банком банковскому сектору в IV квартале 2011 года, составил 123,4 млн. руб.; погашено текущих обязательств банков по кредитам в размере 57,9 млн. руб. По состоянию на 1 января 2012 года совокупная задолженность по межбанковским кредитам составила 398,3 млн. руб.



# ПЕРЕЧЕНЬ ОСНОВНЫХ МЕРОПРИЯТИЙ В ОБЛАСТИ РЕГУЛИРОВАНИЯ БАНКОВСКОЙ ДЕЯТЕЛЬНОСТИ, ПРОВЕДЁННЫХ В IV КВАРТАЛЕ 2011 ГОДА

В IV квартале 2011 года были приняты и зарегистрированы в Министерстве юстиции Приднестровской Молдавской Республики следующие нормативные акты Приднестровского республиканского банка:

4 октября 2011 года решением Правления ПРБ (протокол №27) утверждено Указание №482-У «О внесении изменений и дополнений в Положение Приднестровского республиканского банка от 9 ноября 2007 года №81-П «О порядке организации эффективного управления и контроля за ликвидностью в кредитных организациях Приднестровской Молдавской Республики», которое зарегистрировано в Министерстве юстиции ПМР 27 октября 2011 года (регистрационный №5782) и опубликовано в САЗ 11-43. Помимо изменений редакционного характера, положение было дополнено в части порядка и периодичности проведения проверок службой внутреннего контроля.

13 октября 2011 года решением Правления ПРБ (протокол №28) утверждено Указание №485-У «О внесении изменения в Положение Приднестровского республиканского банка от 10 ноября 2009 года №91-П «О порядке формирования и использования кредитными организациями фонда риска», содержащее уточнение редакционного характера. Указание зарегистрировано в Министерстве юстиции ПМР 4 ноября 2011 года (регистрационный №5788) и опубликовано в САЗ 11-44.

13 октября 2011 года решением Правления ПРБ (протокол №28) утверждено Указание №486-У «О внесении изменений и дополнений в некоторые нормативные акты Приднестровского республиканского банка». Указание зарегистрировано в Министерстве юстиции ПМР 25 ноября 2011 года (регистрационный №5811), опубликовано в САЗ 11-47 и подлежит применению при составлении и предоставлении информации за отчётные периоды, начинающиеся с 1 января 2012 года. Данным нормативным актом вносятся изменения и дополнения в:

- Инструкцию №24-И от 26 марта 2008 года (изменения и дополнения редакционного характера, исключён ряд Приложений к Инструкции);
- Указание №441-У от 3 марта 2011 года (редакционные изменения).

13 октября 2011 года решением Правления ПРБ (протокол №28) утверждено Указание №487-У «О внесении изменений в инструкцию Приднестровского республиканского банка от 2 июля 2008 года №25-И «О порядке представления кредитными организациями отдельных форм отчётности в Приднестровский республиканский банк», которое зарегистрировано в Министерстве юстиции ПМР 10 ноября 2011 года (регистрационный №5792) и опубликовано в САЗ 11-45. Вышеназванный нормативный акт вступил в силу 1 января 2012 года и подлежит применению при составлении и предоставлении отчётности за период, начинающийся 1 января 2012 года.

1 ноября 2011 года решением Правления ПРБ (протокол №30) по согласованию с Министерством финансов утверждено Указание №488-У «О внесении изменения в Указание Приднестровского республиканского банка от 15 июня 2011 года №460-У «О внесении изменений и дополнений в Указание Приднестровского республиканского банка от 19 января 2010 года №372-У «О порядке составления кредитными организациями годового отчёта», в соответствии с которым данный нормативный акт применяется, начиная с составления годового отчёта за год, с 1 января которого вступает в силу Положение Приднестровского республиканского банка от 1 июня 2010 года №99-П «О правилах ведения бухгалтерского учёта в кредитных организациях,

расположенных на территории Приднестровской Молдавской Республики». Указание зарегистрировано в Министерстве юстиции ПМР 25 ноября 2011 года (регистрационный №5812) и опубликовано в САЗ 11-47.

1 ноября 2011 года решением Правления ПРБ (протокол №30) по согласованию с Министерством финансов утверждено Указание №489-У «О внесении изменений и дополнения в Указание Приднестровского республиканского банка от 19 января 2010 года №372-У «О порядке составления кредитными организациями годового отчёта», которым, в частности, изменена редакция Приложений №1-4 к данному Указанию. Нормативный акт зарегистрирован в Министерстве юстиции ПМР 25 ноября 2011 года (регистрационный №5813) и опубликован в САЗ 11-47.

4 ноября 2011 года решением Правления ПРБ (протокол №31) утверждено Указание №491-У «О внесении изменений в Положение Приднестровского республиканского банка от 9 ноября 2007 года №81-П «О порядке организации эффективного управления и контроля за ликвидностью в кредитных организациях Приднестровской Молдавской Республики», которым, в том числе, изменена редакция Приложения №1 и №4. Указание зарегистрировано в Министерстве юстиции ПМР 30 ноября 2011 года (регистрационный №5818), опубликовано в САЗ 11-48 и вступает в силу со дня вступления в силу Положения Приднестровского республиканского банка от 1 июня 2010 года №99-П «О правилах ведения бухгалтерского учёта в кредитных организациях, расположенных на территории Приднестровской Молдавской Республики».

16 ноября 2011 года решением Правления ПРБ (протокол №33) утверждено Указание №493-У «О внесении изменений и дополнений в инструкцию Приднестровского республиканского банка от 15 марта 2010 года №30-И «О порядке представления в Приднестровский республиканский банк информации в целях противодействия легализации (отмыванию) доходов, полученных незаконным путём», содержащее дополнения уточняющего характера и редакционные изменения. Нормативным актом изменена редакция Приложений №1, №3-5, исключено Приложение №2 и добавлено Приложение №3-1. Указание зарегистрировано в Министерстве юстиции ПМР 16 декабря 2011 года (регистрационный №5836) и опубликовано в САЗ 11-50.

14 декабря 2011 года решением Правления ПРБ (протокол №37) утверждено Указание №498-У «О внесении изменений в Инструкцию Приднестровского республиканского банка от 2 июля 2008 года №26-И «О порядке представления Приднестровским республиканским банком отчётности по операциям, связанным с движением средств государственного бюджета и внебюджетных фондов», которое, в частности, излагает в новой редакции Приложения №1-5 и №9 и исключает Приложения №6-8 к данной Инструкции. Вышеназванное Указание вступило в силу с 1 января 2012 года и подлежит применению при составлении и представлении отчётной информации за периоды, начинающиеся с 1 января 2012 года. Нормативный акт зарегистрирован в Министерстве юстиции ПМР (регистрационный №5851) 22 декабря 2011 года и опубликован в САЗ 11-51.

14 декабря 2011 года решением Правления ПРБ (протокол №37) утверждено Указание №499-У «О внесении изменений в Указание Приднестровского республиканского банка от 3 марта 2011 года №441-У «О порядке составления и представления отчётности в Приднестровский республиканский банк», содержащее новую редакцию наименований отчётов, изложенных в Приложении к данному Указанию. Нормативный акт зарегистрирован в Министерстве юстиции ПМР (регистрационный №5852) 22 декабря 2011 года, опубликован в САЗ 11-51 и вступил в силу с 1 января 2012 года.

22 декабря 2011 года решением Правления ПРБ (протокол №38) утверждено Указание №507-У «О внесении изменения в Положение Приднестровского республиканского банка от 13 июня 2006 года №63-П «О порядке деятельности обменных пунктов на территории Приднестровской Молдавской Республики», согласно которому, высота кабины кассира обменного пункта должна быть не менее 2,0 м. Указание зарегистрировано в Министерстве юстиции ПМР (регистрационный №5874) 29 декабря 2011 года и опубликовано в САЗ 12-1.

30 декабря 2011 года решением Правления ПРБ (протокол №40) утверждено Указание №509-У «Об установлении норматива обязательных резервов», которое устанавливает размер норматива обязательных резервов, депонируемых в Приднестровском республиканском банке, на уровне 13% к обязательствам кредитных организаций Приднестровской Молдавской Республики. Прекратило действие Указания Приднестровского республиканского банка от 19 мая 2010 года №389-У «Об установлении норматива обязательных резервов» (с изменениями от 9 февраля 2011 года). Нормативный акт зарегистрирован в Министерстве юстиции ПМР (регистрационный №5880) 30 декабря 2011 года и опубликован в официальном выпуске газеты Приднестровье от 31 декабря 2011 года №279. Настоящее Указание вступило в силу по истечении 15 календарных дней со дня официального опубликования.

30 декабря 2011 года решением Правления ПРБ (протокол №40) утверждено Указание №510-У «О внесении изменения в Указание Приднестровского республиканского банка от 28 июня 2011 года №462-У «Об установлении базовой и дифференцированных ставок страховых взносов в страховые фонды», согласно которому базовая ставка страховых взносов, депонируемых в Приднестровском республиканском банке, установлена в размере 6% обязательств банка перед физическими лицами при условии соблюдения банком требований и обязательных нормативов. Указание зарегистрировано в Министерстве юстиции ПМР (регистрационный №5879) 30 декабря 2011 года и опубликовано в официальном выпуске газеты Приднестровье от 31 декабря 2011 года №279.

Приднестровским республиканским банком совместно с государственными органами исполнительной власти были приняты следующие нормативные акты:

1 декабря 2011 года принят совместный Приказ Приднестровского республиканского банка и Министерства финансов ПМР №01-05/118/206 «О внесении изменений в Приказ Приднестровского республиканского банка и Министерства финансов Приднестровской Молдавской Республики от 9 июня 2010 года №01-05/47/108 «Об утверждении Положения «О счетах территориальных налоговых органов, открываемых для зачисления платежей в бюджеты различных уровней и государственные внебюджетные фонды», который содержит изменения редакционного характера. Приказ зарегистрирован в Министерстве юстиции ПМР (регистрационный №5849) 22 декабря 2011 года и опубликован в САЗ 11-51.

24 октября 2011 года принят совместный Приказ Приднестровского республиканского банка и Министерства здравоохранения и социальной защиты ПМР №01-05/107/530 «Об отмене Приказа Приднестровского республиканского банка и Министерства здравоохранения и социальной защиты Приднестровской Молдавской Республики от 8 сентября 2010 года № 01-05/92/441 «Об утверждении порядка прохождения документов по финансированию расходов для выплаты пенсий, пособий и иных выплат со счетов Государственного пенсионного фонда Приднестровской Молдавской Республики». Приказ зарегистрирован в Министерстве юстиции ПМР (регистрационный №5799) 16 ноября 2011 года и опубликован в САЗ 11-46.

14 декабря 2011 года решением Правления ПРБ (протокол №37) утверждено Указание №501-У «Об отмене Инструкции Приднестровского республиканского банка от 2 июля 2008 года №27-И «О порядке представления банками отчетности по операциям, связанным с движением средств государственного бюджета и внебюджетных фондов Приднестровской Молдавской Республики». Настоящее Указание вступило в силу с 1 января 2012 года. Нормативный акт зарегистрирован в Министерстве юстиции ПМР (регистрационный №5853) 22 декабря 2011 года и опубликован в САЗ 11-51.

14 декабря 2011 года решением Правления ПРБ (протокол №37) утверждено Указание №502-У «Об отмене Инструкции Приднестровского республиканского банка от 2 июля 2008 года №28-И «О порядке представления информации по выплате пенсий, пособий пенсионерам,

состоящим на учёте в органах социальной защиты, силовых и других структур». Настоящее Указание вступило в силу с 1 января 2012 года. Нормативный акт зарегистрирован в Министерстве юстиции ПМР (регистрационный №5854) 22 декабря 2011 года и опубликован в САЗ 11-51.

## Текущая ситуация

# МАКРОЭКОНОМИЧЕСКАЯ СИТУАЦИЯ В ДЕКАБРЕ 2011 ГОДА

*Продолжившееся падение уровня загрузки мощностей в чёрной металлургии и лёгкой промышленности определило отставание объёмов индустриального выпуска от показателя предыдущего месяца на 6,4%. В то же время низкая база сравнения позволяет промышленным предприятиям по-прежнему демонстрировать существенный рост выработки в годовой динамике (+45,9%).*

*В отчётном месяце на фоне сужения ликвидной части активов (-19,2%) зафиксирован прирост обязательств банковской системы (+1,4%).*

*Инфляция на внутреннем потребительском рынке республики сложилась на уровне 1,1%. Официальный курс доллара США сохранился на отметке 10,5000 руб. ПМР.*

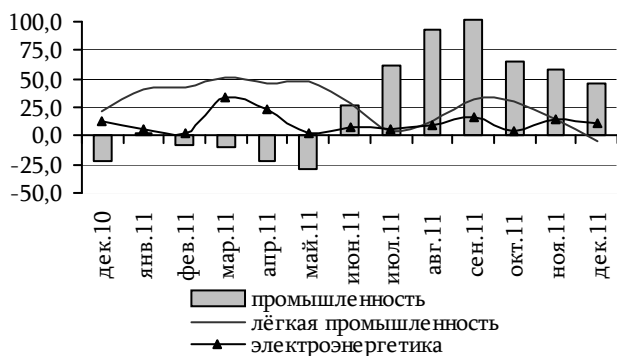
### **Реальный сектор**

Согласно данным Государственной службы статистики ПМР, в отчётном периоде объём производства промышленной продукции составил 780,0 млн. руб. Приращение совокупного показателя индустриального выпуска к базисным параметрам декабря 2010 года оценивается на уровне 1,5 раза (рис. 26).

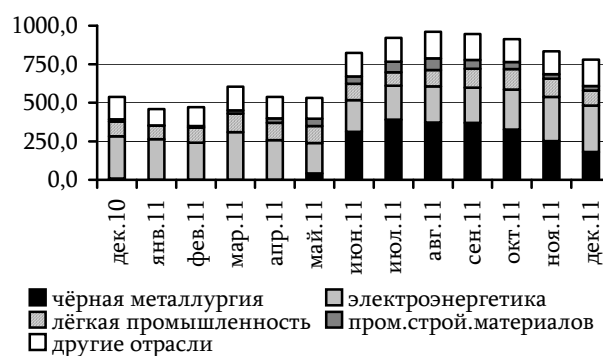
В помесечной динамике фиксируется сохранение отрицательного вектора развития производственных процессов, установившегося с сентября 2011 года. Нарращивание выпуска, достигнутое большинством производств, не смогло компенсировать резкий спад в металлургии и лёгкой промышленности (на 28,4 и 19,2% соответственно). Данный факт спровоцировал отставание совокупной выработки от сформированного в ноябре показателя на 6,4%. Несмотря на это, индустрия закончила год с 7,3%-м превышением среднемесячного значения.

Позиции однозначного лидера принадлежат электроэнергетике: выпуск в стоимостном выражении возрос как к базисному уровню, так и к значению ноября (на 10,7 и 5,5% соответственно), достигнув 301,9 млн. руб., что соответствовало порядка 39% промышленного производства (рис. 27).

Рыбницким металлургам так и не удалось выйти на полную загрузку производственных мощностей. Неблагоприятная ситуация на рынках сбыта провоцирует дальнейшее углубление спада в отрасли (-28,4% к ноябрьским параметрам). Объёмы выработки достигли минимальной с момента начала работы предприятия отметки 179,6 млн. руб. Вклад чёрной металлургии в совокупный показатель зафиксирован на уровне 23%.



**Рис. 26. Динамика промышленного производства в текущих ценах (прирост к базисному месяцу), %**



**Рис. 27. Динамика промышленного производства по отраслям в текущих ценах, млн. руб.**

Не вполне удачным было завершение года в лёгкой промышленности (рис. 28). Повторное сжатие стоимостного выпуска (на 19,2% после спада на 9,8% в предыдущем месяце) определило

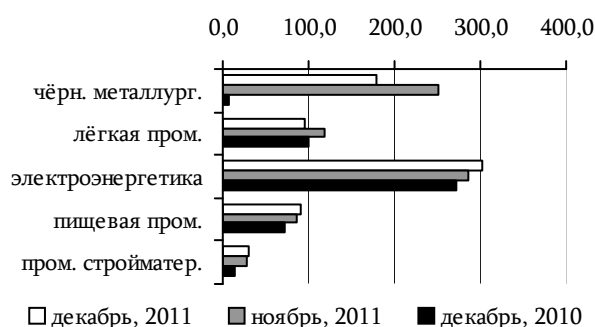
отставание от среднемесячных показателей отрасли в целом за год на 10,8%. В декабре организациями сформировано 96,4 млн. руб., или 12,4% совокупного промышленного выпуска (-4,2% к декабрю 2010 года).

Стабилизировалась ситуация в промышленности строительных материалов: вдвое сократив уровень загрузки производственных мощностей в октябре-ноябре (до 29,1 млн. руб.), профильные предприятия за отчетный месяц выпустили продукцию на сумму 30,9 млн. руб. Прошлогодний показатель превышен в 2,3 раза, в том числе по цементу в 1,8 раза (25,1 тыс. тонн).

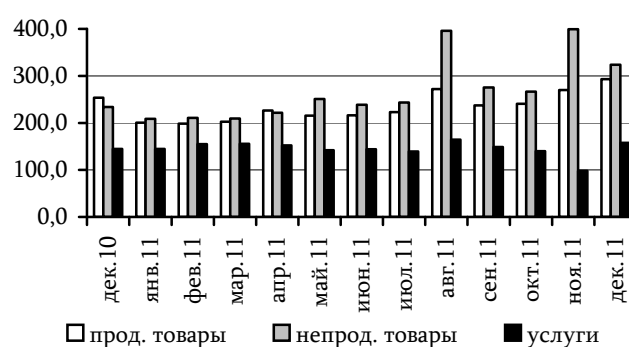
Пищевая промышленность демонстрировала увеличение выработки к базисному значению на 23,3% до 90,3 млн. руб., что превышает её среднемесячный объём с начала года на порядка 15% (+5,8% к показателю за ноябрь 2011 года).

На треть увеличился выпуск в электротехнической промышленности (до 28,3 млн. руб.). В годовой динамике за счёт низкой базы сопоставления отрасль показала практически полуторакратный рост. В машиностроении после спада производства на протяжении двух предыдущих месяцев (в совокупности на 32,2%) в декабре реализация нескольких масштабных проектов обусловила скачок до максимального в 2011 году месячного результата – 23,7 млн. руб.

Химическая промышленность улучшила позиции, достигнутые в предыдущем месяце (+5,5%, до 13,1 млн. руб.), что, однако, не было достаточным для повторения сопоставимого значения 2010 года, отставание от которого было в пределах 2,6%.



**Рис. 28. Выпуск продукции в секторах промышленности, млн. руб.**



**Рис. 29. Динамика объёма розничного товарооборота и платных услуг населению, млн. руб.**

Объём реализации товаров и услуг на потребительском рынке сложился на уровне 774,5 млн. руб., что в текущих ценах на 22,4% выше, чем в декабре 2010 года. Величина розничного товарооборота, включая общественное питание, находилась в пределах 617 млн. руб. Совокупная стоимость предоставленных населению платных услуг составила 157,4 млн. руб., или 112,4% к базисному значению (рис. 29). Объём оказанных услуг связи оценивается в 59,4 млн. руб. (+12,6%), из которых населению было предоставлено на сумму 48,5 млн. руб. (+5,6%).

### **Инфляция**

По данным Государственной службы статистики ПМР, в отчетном периоде цены и тарифы на потребительские товары и услуги повысились в среднем на 1,1% (рис. 30).

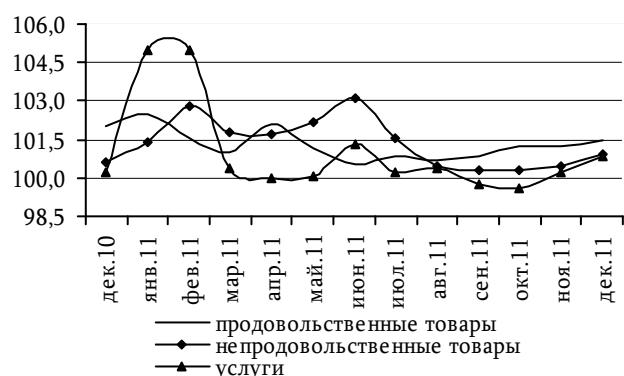
Инфляционный фон в секторе продаж продуктов питания (+1,5%) определялся удорожанием мясной (на 1,4%) и алкогольной продукции (на 1,7%). Молоко и продукты из него стоили в среднем на 2,6% дороже, чем в ноябре.

Благоприятной для потребителя оставалась динамика цен на сахар (снижение на 7,8%), крупы (-2,0%) и картофель (-5,2%), подешевели также и другие овощи (-3,4%).

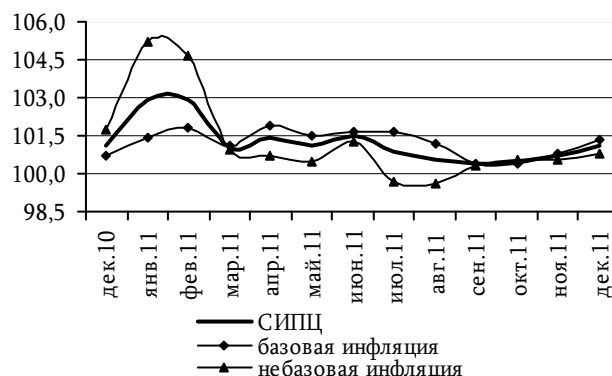
В непродовольственной сфере темпы роста цен были на уровне 100,9% под воздействием повышения стоимости медикаментов (на 0,5%), строительных материалов (на 2,0%), а также мебели (на 4,5%), бытовой и вычислительной техники (на 2,1 и 3,5% соответственно).

Корректировки тарифов в сфере услуг коммунальных служб (+2,1%) обусловили инфляцию в сегменте на отметке 0,8%.

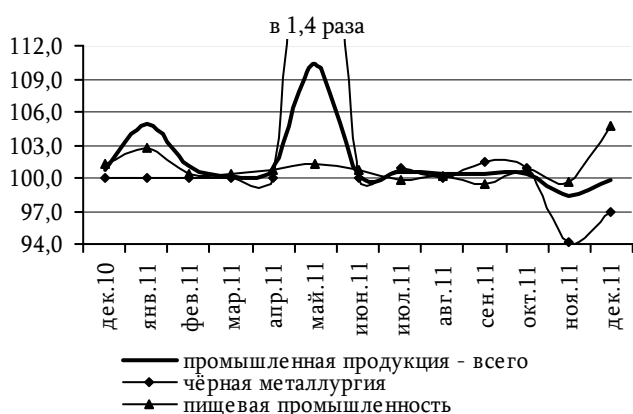
Расчётный показатель базовой инфляции в декабре составил 1,4%, а значение «небазовой инфляции» было на уровне 0,8% (рис. 31).



**Рис. 30. Динамика темпов роста потребительских цен, % к предыдущему месяцу**



**Рис. 31. Динамика основных составляющих инфляции, % к предыдущему месяцу**



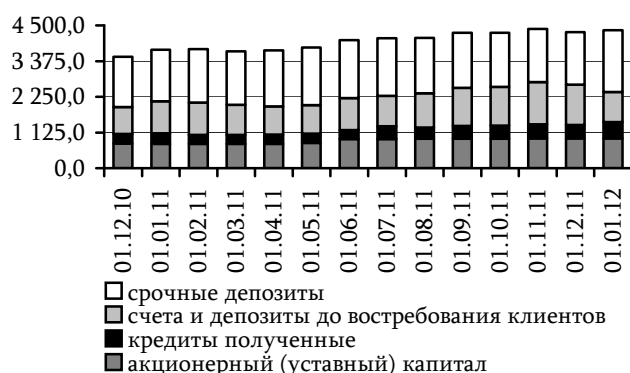
**Рис. 32. Динамика темпов роста отпускных цен, % к предыдущему месяцу**

В индустриальном комплексе средний уровень цен снизился на 0,2% (рис. 32). Фактором данной динамики стало продолжившееся падение отпускных цен в металлургии (-3,1%). Подешевела также электротехническая продукция (на 5,3%) и полиграфия (на 0,6%).

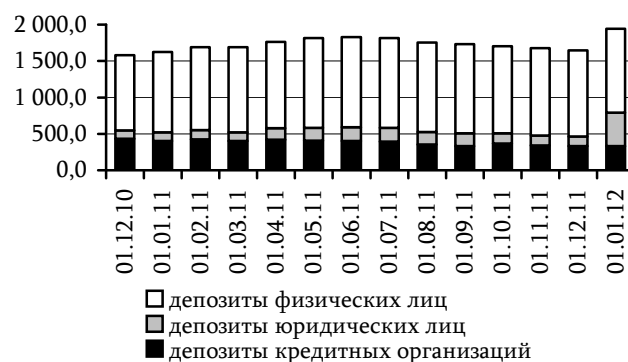
Рост отпускных цен зафиксирован в сфере производства продуктов питания (+4,7%) и в деревообработке (+4,3%), а также в лёгкой промышленности (порядка 0,2%). В остальных отраслях коррекция цен не осуществлялась или была незначительной.

### Банковская система

Величина обязательств банков (без учёта межфилиальных оборотов) за отчётный месяц увеличилась в номинальном выражении на 1,4%, в реальном – на 1,0%, или на 53,5 млн. руб., и на 1 января 2012 года составила 3 949,4 млн. руб. (рис. 33).



**Рис. 33. Динамика основных видов пассивов, млн. руб.**



**Рис. 34. Динамика срочных депозитов, млн. руб.**

Повышательная динамика выступила отражением увеличения задолженности по кредитам рефинансирования на 20,0% до 389,3 млн. руб. Возросли также суммы на счетах банков-корреспондентов (+23,2% до 131,3 млн. руб.).

В структуре показателя наблюдалось сужение величины размещений юридических лиц на счетах и депозитах до востребования (на 25,1% до 952,3 млн. руб.), компенсированное притоком средств на срочные депозиты, остатки на которых за последний месяц 2011 года увеличились в 3,5 раза до 456,9 млн. руб. (рис. 34). При этом средства населения сократились на 2,4% до

1 152,6 млн. руб., а объём депозитов кредитных организаций сохранился на уровне начала отчётного месяца (333,3 млн. руб.). В целом депозитная база расширилась на 18,0% (до 1 942,9 млн. руб.).

Совокупный уставный капитал банковской системы за отчётный месяц расширился на 0,1% и на 1 января 2012 года сложился на уровне 940,3 млн. руб.

Тенденция сокращения банковских активов, отмеченная в предыдущем месяце, сохранилась и в декабре 2011 года, став отражением сужения наиболее ликвидной их части (рис. 35) – денежных средств в кассе и на корсчетах (на 19,2% до 1 184,9 млн. руб.). Одновременно с этим, на фоне увеличения задолженности корпоративных клиентов по кредитам (на 1,4% до 2 155,7 млн. руб.), наблюдалось сокращение объёмов кредитования финансового сектора (в 2,0 раза до 21,0 млн. руб.) и населения (на 0,4% до 666,3 млн. руб.) (рис. 36).



Рис. 35. Динамика основных видов активов, млн. руб.



Рис. 36. Динамика задолженности по кредитам, млн. руб.

Показатель мгновенной ликвидности за отчётный месяц снизился с 84,0 до 72,6%, сохранив значение выше нормативного.

### Денежный рынок

Согласно данным денежной статистики, объём полной денежной массы на 1 января 2012 года составил 3 891,2 млн. руб., что на 0,7% ниже уровня на начало рассматриваемого месяца (рис. 37). Динамика показателя сложилась под воздействием сужения рублёвой составляющей (в номинальном выражении на 13,1%, в реальном – на 14,1%, до 1 379,7 млн. руб.). В то же время увеличение объёма денежной массы в иностранной валюте (на 7,7% до 2 511,5 млн. руб.) обусловило рост степени валютизации общего показателя на 5,0 п.п. до 64,5%.



Рис. 37. Динамика и степень валютизации полной денежной массы, млн. руб.



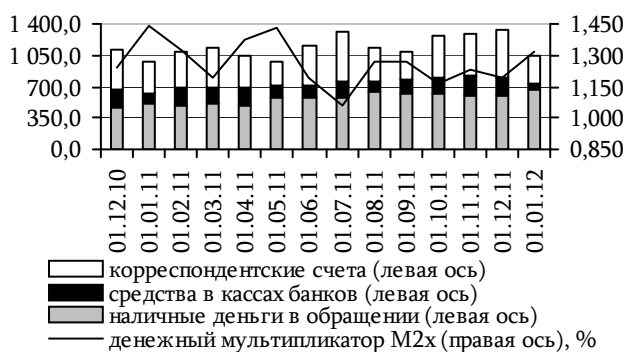
Рис. 38. Динамика национальной денежной массы, млн. руб.

Сужение национальной денежной массы на 93,7% было обеспечено сокращением в 1,4 раза остатков денежных средств на депозитах до востребования (до 610,5 млн. руб.). Отрицательной была также динамика остатков на срочных депозитах (-7,5% до 106,2 млн. руб.) и средств, задействованных в операциях с ценными бумагами (-6,5% до 3,1 млн. руб.). В то же время



вследствие активных темпов увеличения наличной составляющей национальной денежной массы (+11,7% до 660,0 млн. руб.<sup>15</sup>) отмечался рост коэффициента наличности с 37,2 до 47,8% (рис. 38).

Рублёвая денежная база на 1 января 2012 года составила 1 046,6 млн. руб., что на 21,2% ниже



**Рис. 39. Динамика рублёвой денежной базы и мультипликатора M2x, млн. руб.**

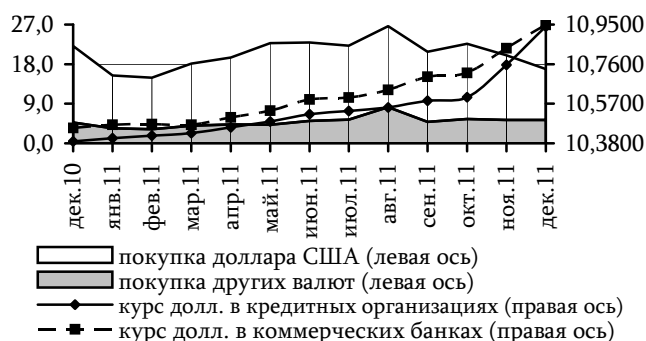
уровня на начало декабря (рис. 39). Данный факт был отражением существенного сокращения остатков на корреспондентских счетах коммерческих банков в ПРБ (в 1,7 раза до 307,4 млн. руб.), а также средств в кассах банков (в 2,7 раза до 79,1 млн. руб.). В результате этого их удельный вес в совокупном показателе сложился на уровне 29,4% (-10,0 п.п.) и 7,6% (-8,5 п.п.) соответственно. Долевое участие обращающейся наличности в денежной базе увеличилось на 18,6 п.п. до 63,1%.

Денежный мультипликатор, представляющий собой отношение национальной денежной массы и денежной базы, по итогам декабря 2011 года составил 1,318, тогда как месяцем ранее он был равен 1,195.

### Валютный рынок

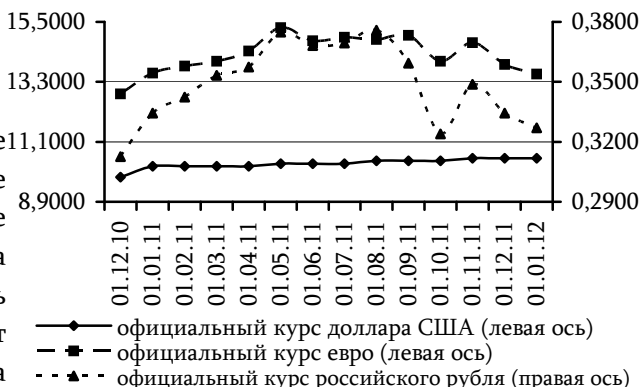
В течение отчётного месяца официальный курс доллара США сохранялся на уровне 10,5000 руб. ПМР (рис. 40).

Динамика инфляционных процессов на фоне относительной стабильности в сфере курсообразования обусловила сокращение покупательной способности доллара США на 1,1%. Интегрированный показатель покупательной способности иностранных валют уменьшился на 0,3%. Индекс реального курса рубля ПМР к доллару США повысился на 1,1%, к «корзине валют» – на 0,5%.

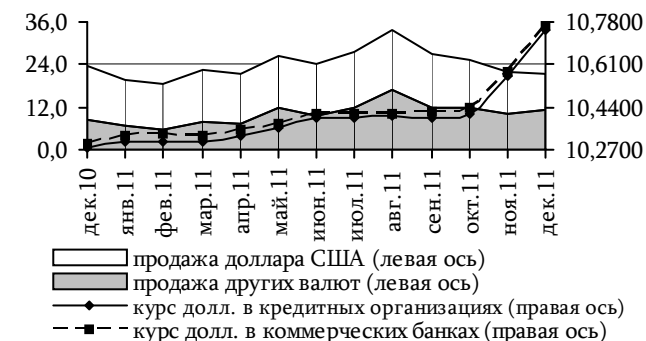


**Рис. 41. Динамика совокупного объёма покупки наличной иностранной валюты через обменные пункты КБ и КО, млн. долл.**

На наличном сегменте валютного рынка была зафиксирована понижательная динамика. Совокупный объём иностранной валюты, купленной и проданной через обменные пункты, сократился относительно уровня ноября 2011 года на 8,4% (до 38,4 млн. долл.). Покупка клиентами денежных единиц других государств сложилась на 15,5% ниже значения предыдущего месяца, составив 16,9 млн. долл., в том числе американской валюты – 11,6 млн. долл., или 68,6%



**Рис. 40. Динамика официального курса доллара США, евро и российского рубля, руб. ПМР**



**Рис. 42. Динамика совокупного объёма продажи наличной иностранной валюты через обменные пункты КБ и КО, млн. долл.**

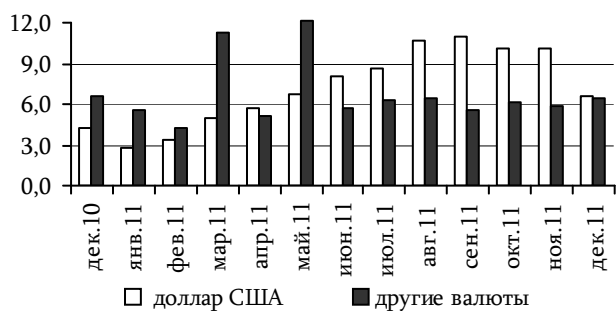
<sup>15</sup> из них 5,8 млн. руб. представлены юбилейными и памятными монетами

совокупного показателя (рис. 41). Одновременно с этим предложение валюты со стороны физических лиц характеризовалось умеренным уменьшением (-1,4% до 21,7 млн. долл.). В том числе предложение доллара США снизилось до 10,3 млн. долл. (-12,7%), что соответствовало 47,7% всех сделок по продаже (рис. 42).

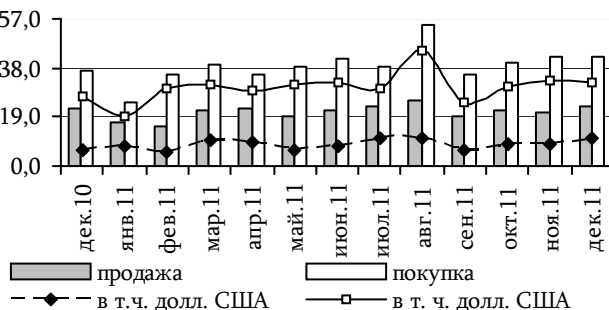
Увеличение совокупного объёма денежных средств, задействованных в операциях между хозяйствующими субъектами и коммерческими банками (+3,6% до 65,3 млн. долл.), было обусловлено ростом сумм проданной клиентами валюты (на 10,4% до 23,3 млн. долл.), на фоне сохранения её покупки в масштабах ноября (42,0 млн. долл.). В структуре реализованных средств на долю сделок с долларом США пришлось 46,8%, приобретённых – 77,7% (рис. 43).

Ситуация на межбанковском рынке характеризовалась активизацией сделок по конверсии валют. Объём купли/продажи валюты увеличился в 5,4 раза до 4,3 млн. долл. Структура валют практически полностью была представлена операциями с долларом США (рис. 44).

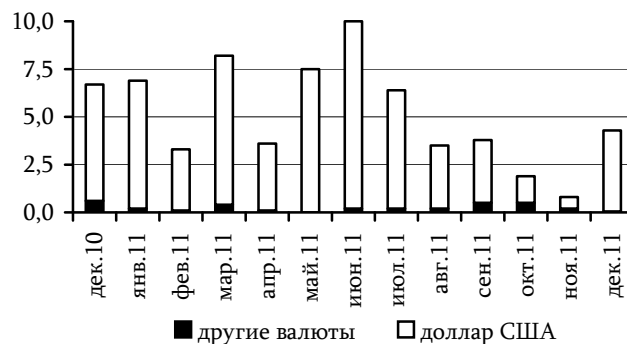
В части обязательной продажи валютной выручки хозяйствующими субъектами было реализовано 13,0 млн. долл. (-18,2%), половина из которых – американская валюта (рис. 45). В то же время существенно увеличилась сумма валюты, приобретённой коммерческими банками на валютном аукционе ПРБ, (в 3,5 раза) и по итогам отчётного месяца составила 51,0 млн. долл. При этом покупались только доллары США (рис. 46).



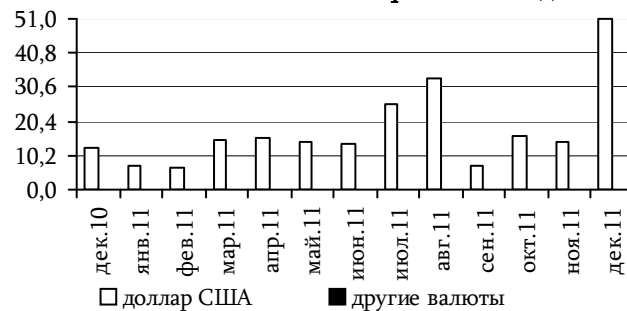
**Рис. 45. Динамика операций по продаже иностранной валюты на валютном аукционе ПРБ, млн. долл.**



**Рис. 43. Динамика покупки/продажи иностранной валюты хозяйствующими субъектами на внутреннем валютном аукционе КБ, млн. долл.**



**Рис. 44. Динамика операций по покупке/продаже ин. валюты на межбанковском рынке, млн. долл.**



**Рис. 46. Динамика операций по покупке иностранной валюты коммерческими банками на валютном аукционе ПРБ, млн. долл.**

Финансовая отчётность центрального банка

**Приднестровский республиканский банк**

*Баланс по состоянию на 01.01.2012 г.*

<b>Активы</b>	(тыс. руб.)
1. Драгоценные металлы	
2. Средства, размещённые у нерезидентов и ценные бумаги иностранных эмитентов	480 038
3. Кредиты, депозиты и прочие средства, размещённые на территории республики	1 052 610
4. Ценные бумаги	434 043
5. Прочие активы	127 992
<b>Всего активов</b>	<b>2 094 683</b>
<b>Пассивы</b>	
1. Наличные деньги в обращении	789 518
2. Средства на счетах в ПРБ	1 115 983
3. Средства в расчётах	
4. Прочие пассивы	7 981
5. Капитал	141 143
6. Прибыль (убыток) отчётного года	40 058
<b>Всего пассивов</b>	<b>2 094 683</b>

Вр.и.о. председателя ПРБ



Главный бухгалтер ПРБ

О.В. Радулова

О.И. Плешко

## Официальные документы

### УКАЗАНИЕ

О внесении изменения и дополнений в План счетов бухгалтерского учета в банках и кредитных организациях Приднестровской Молдавской Республики, утвержденный правлением Приднестровского республиканского банка, Протокол №1 от 31 января 2002 года (Специальный выпуск газеты «Приднестровье» №1, 2011 год)

Утверждено Решение правления  
Приднестровского республиканского банка  
Протокол №38 от 22 декабря 2011 года

Зарегистрировано Министерством юстиции  
Приднестровской Молдавской Республики  
Регистрационный №5901 от 30 января 2012 года  
(САЗ 12-6)

Настоящее Указание разработано в соответствии с Законом Приднестровской Молдавской Республики от 7 мая 2007 года №212-З-IV «О центральном банке Приднестровской Молдавской Республики» (газета «Приднестровье» №97 (3120) от 1 июня 2007 года) с изменениями и дополнениями, внесенными законами Приднестровской Молдавской Республики от 6 марта 2008 года №413-ЗИ-IV (САЗ 08-9); от 20 марта 2008 года №423-ЗИ-IV (САЗ 08-11); от 29 мая 2008 года №477-ЗИ-IV (САЗ 08-21); от 2 декабря 2008 года №609-ЗД-IV (САЗ 08-48); от 11 марта 2009 года №676-ЗИД-IV (САЗ 09-11); от 19 мая 2009 года №760-ЗИД-IV (САЗ 09-21); от 30 мая 2011 года №82-ЗД-V (САЗ 11-22), Законом Приднестровской Молдавской Республики от 17 августа 2004 года №467-З-III «О бухгалтерском учете и финансовой отчетности» (САЗ 04-34) с изменениями и дополнениями, внесенными законами Приднестровской Молдавской Республики от 10 марта 2005 года №544 ЗИ-III (САЗ 05-11); от 4 августа 2005 года №610-ЗИД-III (САЗ 05-32); от 23 марта 2009 года №683-ЗИ-IV (САЗ 09-13); от 23 апреля 2009 года №735-ЗИД-IV (САЗ 09-17).

1. Внести в План счетов бухгалтерского учета в банках и кредитных организациях Приднестровской Молдавской Республики, утвержденный правлением Приднестровского республиканского банка, Протокол №1 от 31 января 2002 года (Специальный выпуск газеты «Приднестровье» №1, 2011 год), с изменениями и дополнениями, внесенными письмом Приднестровского республиканского банка от 19 марта 2002 года №01-13/94, Указаниями Приднестровского республиканского банка от 13 июня 2002 года, от 30 июля 2002 года №69-У, от 3 декабря 2002 года №87-У, от 31 декабря 2003 года №113-У, от 14 декабря 2004 года №153-У, от 13 июля 2006 года №204-У, от 30 ноября 2006 года №223-У (далее – План счетов), следующие изменение и дополнения:

а) Таблицу раздела III «Перечень счетов бухгалтерского учета в банках и других кредитных организациях Приднестровской Молдавской Республики» Плана счетов после строки:

	1220	Среднесрочные размещения на срок от 1 года до 3 лет
--	------	---

дополнить строками следующего содержания:

	1222	В ПРБ
	1223	В банках ПМР
	1224	В банках – нерезидентах

б) Таблицу раздела III «Перечень счетов бухгалтерского учета в банках и других кредитных организациях Приднестровской Молдавской Республики» Плана счетов после строки:

	1230	Долгосрочные размещения на срок свыше 3 лет
--	------	---

дополнить строками следующего содержания:

	1232	В ПРБ
	1233	В банках ПМР
	1234	В банках – нерезидентах

в) Таблицу раздела III «Перечень счетов бухгалтерского учета в банках и других кредитных организациях Приднестровской Молдавской Республики» Плана счетов после строки:

	4220	Процентные доходы по среднесрочным размещениям на срок от 1 года до 3-х лет
--	------	---

дополнить строками следующего содержания:

	4222	В ПРБ
	4223	В банках ПМР
	4224	В банках – нерезидентах

г) Таблицу раздела III «Перечень счетов бухгалтерского учета в банках и других кредитных организациях Приднестровской Молдавской Республики» Плана счетов после строки:

	4230	Процентные доходы по долгосрочным размещениям на срок свыше 3-х лет
--	------	---

дополнить строками следующего содержания:

	4232	В ПРБ
	4233	В банках ПМР
	4234	В банках – нерезидентах

д) в разделе IV «Методологические нормы применения счетов бухгалтерского учета» Плана счетов аннотацию к группам счетов 1220 «Среднесрочные размещения на срок от 1 года до 3-х лет» и 1230 «Долгосрочные размещения на срок свыше 3-х лет» изложить в следующей редакции:

«Группы предназначены для учета среднесрочных и долгосрочных размещений.

Учет:

По дебету счетов отражается размещение денежных средств или драгоценных металлов в корреспонденции с корреспондентскими счетами, счетами по учету расчетов, а также суммы причисленных процентов в корреспонденции со счетами по учету наращенных (начисленных) процентов.

По кредиту счетов отражается возврат размещенных денежных средств или драгоценных металлов в корреспонденции с корреспондентскими счетами, счетами по учету расчетов, а также суммы невозвращенных денежных средств или драгоценных металлов в корреспонденции со счетами по учету просроченных размещений.

Аналитический учет ведется по каждому заключенному договору вклада (депозита).

Аналитический учет операций по размещению драгоценных металлов ведется также по видам драгоценных металлов (золото, платина, серебро и др.) в двойной оценке: в учетных единицах чистой (для золота) или лигатурной (для платины, серебра) массы металла и в рублях ПМР».

2. Настоящее Указание вступает в силу по истечении 7 рабочих дней со дня официального опубликования.

Председатель банка

О. А. Ионова

г. Тирасполь  
22 декабря 2011 года  
№504-У

Согласовано:

Министр финансов Приднестровской Молдавской Республики

И. И. Молоканова

## УКАЗАНИЕ

О внесении изменения в Положение Приднестровского республиканского банка от 13 сентября 2006 года №68-П «О порядке формирования банками Приднестровской Молдавской Республики страховых фондов» (Регистрационный №3689 от 25 сентября 2006 года) (САЗ 06-40)

Утверждено

Решение правления

Приднестровского республиканского банка  
Протокол №33 от 16 ноября 2011 года

Зарегистрировано Министерством юстиции  
Приднестровской Молдавской Республики  
Регистрационный №5905 от 2 февраля 2012 года  
(САЗ 12-6)

Настоящее Указание разработано в соответствии с Законом Приднестровской Молдавской Республики от 7 мая 2007 года №212-З-IV «О центральном банке Приднестровской Молдавской Республики» (газета «Приднестровье» №97 (3120) от 1 июня 2007 года) с изменениями и дополнениями, внесенными законами Приднестровской Молдавской Республики от 6 марта 2008 года №413-ЗИ-IV (САЗ 08-9); от 20 марта 2008 года №423-ЗИ-IV (САЗ 08-11); от 29 мая 2008 года №477-ЗИ-IV (САЗ 08-21); от 2 декабря 2008 года №609-ЗД-IV (САЗ 08-48); от 11 марта 2009 года №676-ЗИД-IV (САЗ 09-11); от 19 мая 2009 года №760-ЗИД-IV (САЗ 09-21), от 30 мая 2011 года №82-ЗД-V (САЗ 11-22), Законом Приднестровской Молдавской Республики от 1 декабря 1993 года «О банках и банковской деятельности в Приднестровской Молдавской Республике» (СЗМР 93-2) с изменениями и дополнениями, внесенными законами Приднестровской Молдавской Республики от 14 мая 1996 года №6-ЗИД (СЗМР 96-2); от 13 июля 2001 года №29-ЗД-III (газета «Приднестровье» №132 (1642) от 18 июля 2001 года); от 10 июля 2002 года №152-ЗИД-III (САЗ 02-28); от 31 октября 2002 года №202-ЗД-III (САЗ 02-44); от 25 октября 2005 года №648-ЗИД-III (САЗ 05-44); от 31 октября 2006 года №112-ЗИД-IV (САЗ 06-45); от 12 июня 2007 года №223-ЗИД-IV («Официальный вестник» специальный выпуск газеты «Приднестровье» N, №23-27 2007 года от 29 июня 2007 года); от 9 июля 2009 года №806-ЗИ-IV (САЗ 09-29); от 11 июля 2011 года №104-ЗД-V (САЗ 11-28).

1. Внести в Положение Приднестровского республиканского банка от 13 сентября 2006 года №68-П «О порядке формирования банками Приднестровской Молдавской Республики страховых фондов» (Регистрационный №3689 от 25 сентября 2006 года) (САЗ 06-40) с изменениями и дополнениями, внесенными указаниями Приднестровского республиканского банка от 15 июня 2009 года №331-У (Регистрационный №4925 от 22 июля 2009 года) САЗ 09-30); от 31 декабря 2009 года №369-У (Регистрационный №5138 от 2 февраля 2010 года) (САЗ 10-05), от 19 октября 2010 года №406-У (Регистрационный №5451 от 24 ноября 2010 года) (САЗ 10-47), от 3 марта 2011 года №442-У (Регистрационный №5600 от 19 апреля 2011 года) (САЗ 11-16), от 28 июня 2011 года №463-У (Регистрационный №5687 от 15 июля 2011 года) (САЗ 11-28) следующее изменение:

Приложение №4 к Положению изложить в редакции согласно Приложению к настоящему Указанию.

2. Ранее заключенные Соглашения о поддержании неснижаемого(ых) остатка(ов) на корреспондентском(их) счете(ах) в рамках Положения Приднестровского республиканского банка от 13 сентября 2006 года №68-П «О порядке формирования банками Приднестровской Молдавской Республики страховых фондов» (Регистрационный №3689 от 25 сентября 2006 года)

(САЗ 06-40) подлежат перезаключению в течение 30 (тридцати) дней со дня вступления в силу настоящего Указания.

3. Настоящее Указание вступает в силу по истечении 7 (семи) рабочих дней со дня официального опубликования.

Председатель банка

О.А. Ионова

г. Тирасполь  
16 ноября 2011 года  
№492-У

Приложение  
к Указанию Приднестровского  
республиканского банка от 16 ноября  
2011 года №492-У «О внесении  
изменения в Положение  
Приднестровского республиканского  
банка от 13 сентября 2006 года №68-П  
«О порядке формирования банками  
Приднестровской Молдавской  
Республики страховых фондов»

*Приложение №4*  
к Положению Приднестровского  
республиканского банка от 13 сентября  
2006 года №68-П «О порядке  
формирования банками  
Приднестровской Молдавской  
Республики страховых фондов»

## СОГЛАШЕНИЕ

о поддержании неснижаемого(ых) остатка(ов) денежных средств  
на корреспондентском(их) счете(ах)

г. Тирасполь

«\_\_\_» \_\_\_\_\_ 20\_\_ года

**Приднестровский республиканский банк**, в лице Председателя \_\_\_\_\_, действующего на основании Закона Приднестровской Молдавской Республики от 7 мая 2007 года №212-З-IV «О центральном банке Приднестровской Молдавской Республики», далее именуемый «ПРБ», с одной стороны и \_\_\_\_\_ в лице \_\_\_\_\_, действующей(его) на основании \_\_\_\_\_, далее именуемый «Корреспондент», с другой стороны, заключили настоящее Соглашение о следующем:

1. Настоящее Соглашение заключается во исполнение Положения ПРБ от 13 сентября 2006 года №68-П «О порядке формирования банками Приднестровской Молдавской Республики страховых фондов».

2. Настоящее Соглашение устанавливает обязательства Корреспондента по поддержанию на открытых в ПРБ корреспондентском счете № \_\_\_\_\_ неснижаемого остатка в рублях Приднестровской Молдавской Республики и корреспондентском(их) счете(ах) № \_\_\_\_\_ неснижаемого остатка в иностранной валюте.

3. Размер(ы) неснижаемого(ых) остатка(ов) устанавливаются исходя из представленных Корреспондентом расчетов регулирования размера страхового взноса, проверенных ПРБ, и определяются со дня проведения ПРБ регулирования размера страхового взноса.

4. Корреспондент обязуется поддерживать сумму неснижаемого(ых) остатка(ов) на корреспондентском(их) счете(ах), указанных в пункте 2 настоящего Соглашения, в размере и с даты, указанных ПРБ в Извещении, направляемом Корреспонденту.

5. При несоблюдении Корреспондентом требований Положения ПРБ от 13 сентября 2006 года №68-П «О порядке формирования банками Приднестровской Молдавской Республики страховых фондов» ПРБ применяет к Корреспонденту меры воздействия, установленные действующим законодательством Приднестровской Молдавской Республики.



6. Настоящее Соглашение вступает в силу с даты его подписания Сторонами.

7. Все изменения и дополнения к настоящему Соглашению действительны лишь в том случае, если они оформлены в письменной форме и подписаны обеими сторонами.

8. Настоящее Соглашение составлено в двух экземплярах, имеющих одинаковую юридическую силу – по одному для каждой из сторон.

9. Со дня вступления в силу настоящего Соглашения все ранее заключенные между Сторонами Соглашения о поддержании неснижаемого(ых) остатка(ов) на корреспондентском(их) счете(ах) в рамках Положения ПРБ от 13 сентября 2006 года №68-П «О порядке формирования банками Приднестровской Молдавской Республики страховых фондов» считаются прекратившими свое действие.

#### ПОДПИСИ СТОРОН:

Приднестровский республиканский банк \_\_\_\_\_

\_\_\_\_\_/\_\_\_\_\_/

\_\_\_\_\_/\_\_\_\_\_/

## УКАЗАНИЕ

О внесении изменений и дополнений в Положение  
Приднестровского республиканского банка от 21 ноября 2006 года №71-П  
«О внутренних структурных подразделениях (отделениях) банка, кредитной организации»  
(Регистрационный №3792 от 23 января 2007 года) (САЗ 07-05)

Утверждено Решение правления  
Приднестровского республиканского банка  
Протокол №21 от 18 августа 2011 года

Зарегистрировано Министерством юстиции  
Приднестровской Молдавской Республики 6 февраля 2012 года  
Регистрационный №5907  
(САЗ 12-7)

Настоящее Указание разработано в соответствии с Законом Приднестровской Молдавской Республики от 7 мая 2007 года №212-З-IV «О центральном банке Приднестровской Молдавской Республики» (газета «Приднестровье» от 1 июня 2007 года №97 (3120)) с изменениями и дополнениями, внесенными законами Приднестровской Молдавской Республики от 6 марта 2008 года №413-ЗИ-IV (САЗ 08-9); от 20 марта 2008 года №423-ЗИ-IV (САЗ 08-11); от 29 мая 2008 года №477-ЗИ-IV (САЗ 08-21); от 2 декабря 2008 года №609-ЗД-IV (САЗ 08-48); от 11 марта 2009 года №676-ЗИД-IV (САЗ 09-11); от 19 мая 2009 года №760-ЗИД-IV (САЗ 09-21); от 30 мая 011 года №82-ЗД-V (САЗ 11-22), Законом Приднестровской Молдавской Республики от 1 декабря 1993 года «О банках и банковской деятельности в Приднестровской Молдавской Республике» (СЗМР 93-2) с изменениями и дополнениями, внесенными законами Приднестровской Молдавской Республики от 14 мая 1996 года №6-ЗИД (СЗМР 96-2); от 13 июля 2001 года №29-ЗД-III (газета «Приднестровье» №132 (1642) от 18 июля 2001 года); от 10 июля 2002 года №152-ЗИД-III (САЗ 02-28); от 31 октября 2002 года №202-ЗД-III (САЗ 02-44); от 25 октября 2005 года №648-ЗИД-III (САЗ 05-44); от 31 октября 2006 года №112-ЗИД-IV (САЗ 06-45); от 12 июня 2007 года №223-ЗИД-IV («Официальный вестник», специальный выпуск газеты «Приднестровье» №№23-27 2007 года, от 29 июня 2007 года); от 9 июля 2009 года №806-ЗИ-IV (САЗ 09-29); от 11 июля 2011 года №104-ЗД-V (САЗ 11-28).

1. Внести в Положение Приднестровского республиканского банка от 21 ноября 2006 года №71-П «О внутренних структурных подразделениях (отделениях) банка, кредитной организации» (Регистрационный №3792 от 23 января 2007 года) (САЗ 07-05) с изменениями, внесенными Указаниями Приднестровского республиканского банка от 21 мая 2007 года №247-У (Регистрационный №3968 от 21 июня 2007 года) (САЗ 07-26), от 15 июня 2009 года №330-У (Регистрационный №4914 от 16 июля 2009 года) (САЗ 09-29), от 21 декабря 2009 года №362-У (Регистрационный №5121 от 20 января 2010 года) (САЗ 10-3), от 19 октября 2010 года №407-У (Регистрационный №5439 от 11 ноября 2010 года) (САЗ 10-45), следующие изменения и дополнения:

а) в наименовании Положения слова «банка, кредитной организации» заменить словами «банка и небанковской кредитной организации»;

б) в преамбуле Положения слова «банка, кредитной организации (далее банка)» заменить словами «банка и небанковской кредитной организации (далее - кредитной организации)» и слово «банков» заменить словами «кредитных организаций»;

в) в пункте 1 Положения слово «банк» в соответствующем падеже заменить словами «кредитная организация» в соответствующих падежах;

г) в пункте 2 слова «конкретному банку» заменить словами «конкретной кредитной организации»;

д) пункт 3 Положения изложить в следующей редакции:

«3. Кредитная организация вправе самостоятельно определять перечень делегируемых отделению операций в соответствии с выданной ей лицензией на осуществление банковских операций (далее – лицензия) и допустимых для отделения перечня операций при соблюдении требований настоящего Положения. В случае если отделение предполагается наделить правом осуществления валютно-обменных операций, кредитная организация обязана зарегистрировать обменный пункт в порядке, предусмотренном Положением Приднестровского республиканского банка от 13 июня 2006 года №63-П «О порядке деятельности обменных пунктов на территории Приднестровской Молдавской Республики» (Регистрационный №3616 от 3 июля 2006 года) (САЗ 06-28) (далее – Положение №63-П).»;

е) пункт 4 Положения изложить в следующей редакции:

«4. Отделению запрещается совершать следующие операции и сделки:

а) открывать и вести счета кредитных организаций, открывать счета межфилиальных расчетов, а также открывать корреспондентские счета в Приднестровском республиканском банке и других кредитных организациях, как резидентах, так и нерезидентах;

б) привлекать и размещать межбанковские кредиты и депозиты;

в) выдавать банковские гарантии.»;

ж) пункт 5 Положения изложить в следующей редакции:

«5. Отделение может осуществлять операции, указанные в пункте 3 настоящего Положения, при наличии в них соответствующего объема совершаемых операций и сделок количества бухгалтерских работников, кассиров, кредитных инспекторов (менеджеров), предусмотренных внутренними документами кредитной организации, определяющими порядок осуществления соответствующих операций.»;

з) пункт 6 Положения исключить;

и) пункт 7 Положения изложить в следующей редакции:

«7. Для совершения операций отделением кассовому работнику данного отделения выдается необходимая сумма наличных денег в рублях Приднестровской Молдавской Республики и иностранной валюте для осуществления операций, делегированных отделению. При этом кредитная организация самостоятельно устанавливает лимиты остатка денежных средств на конец рабочего дня в отделениях с учетом нормативных требований Приднестровского республиканского банка.»;

к) в пункте 8 Положения слово «банка» исключить и слово «свидетельстве» заменить словом «Свидетельстве»;

л) в пункте 9 Положения слово «банка» исключить и слово «банку» заменить словами «кредитной организации»;

м) в пункте 10 Положения после слова «отделения» слово «банка» исключить и слово «банком» заменить словами «кредитной организацией»;

н) пункт 11 Положения изложить в следующей редакции:

«11. В случае отсутствия договора имущественного страхования наличных денег на сумму не менее суммы среднего остатка нахождения наличных денег во внутреннем структурном подразделении (далее по тексту - договор имущественного страхования) помещение отделения подвергается проверке со стороны Приднестровского республиканского банка на соответствие требованиям, установленным нормативными правовыми актами Приднестровского республиканского банка, с выездом уполномоченных сотрудников Приднестровского республиканского банка на место. По результатам обследования, проведенного сотрудниками Приднестровского республиканского банка, составляется заключение о соответствии помещения отделения установленным требованиям.»;

о) в наименовании Раздела 2 Положения слово «банков» исключить;

п) в пункте 12 Положения слово «банком» заменить словами «кредитной организации»;

р) пункт 14 Положения изложить в следующей редакции:

«14. Осуществление банковских операций отделением допускается только после получения Свидетельства о регистрации отделения, выдаваемого Приднестровским республиканским банком.»;

с) пункт 15 Положения изложить в следующей редакции:

«15. Регистрация отделений производится Приднестровским республиканским банком.

Свидетельство о регистрации отделения подлежит переоформлению по следующим основаниям:

а) при необходимости изменения срока действия Свидетельства о регистрации отделения:

1) в случае изменения срока аренды, субаренды, права безвозмездного пользования кредитной организацией на здание (помещение), в котором расположено отделение;

2) в случае приобретения кредитной организацией права собственности на здание (помещение), в котором расположено отделение;

3) в случае изменения срока или прекращения договора имущественного страхования;

б) при изменении перечня операций, осуществляемых отделением;

в) при изменении сведений о кредитной организации, содержащихся в Свидетельстве о регистрации отделения.»;

т) пункт 16 Положения изложить в следующей редакции:

«16. Для получения (переоформления) Свидетельства о регистрации отделения необходимо направить в Приднестровский республиканский банк:

а) при открытии отделения или при переоформлении Свидетельства о регистрации отделения в случае изменения его срока действия - заявление о регистрации отделения (Приложение №1 к настоящему Положению), подписанное руководителем, либо уполномоченным лицом кредитной организации;

б) при переоформлении Свидетельства о регистрации отделения, в случае изменения реквизитов, указанных в Свидетельстве о регистрации отделения (за исключением изменения срока действия Свидетельства о регистрации отделения) - уведомление об изменении реквизитов (Приложение №4 к настоящему Положению), подписанное руководителем, либо уполномоченным лицом кредитной организации;

в) оригинал Свидетельства о регистрации отделения при переоформлении Свидетельства о регистрации отделения;

г) при наделении отделения правом на совершение валютно-обменных операций необходимо предоставить копию Свидетельства о регистрации обменного пункта, выданного в соответствии с Положением №63-П;

д) копии документов, подтверждающих право собственности, право аренды, право субаренды или право безвозмездного пользования на здание (помещение), на основании которого кредитная организация пользуется зданием (помещением). В случае окончания срока документов, подтверждающих право аренды, право субаренды, право безвозмездного пользования или перехода права собственности на здание (помещение), в котором располагается отделение, необходимо предоставить в Приднестровский республиканский банк копии вновь заключенных договоров, подтверждающих право собственности, право аренды, право субаренды или право безвозмездного пользования кредитной организацией на здание (помещение), в котором располагается отделение;

ж) в случае, заключения договора имущественного страхования, с документами, указанными в подпунктах а) - д) пункта 16 настоящего Положения должны быть представлены следующие документы:

1) копия договора имущественного страхования;

2) копия договора на оказание охранных услуг, с указанием объектов, принятых под охрану;

3) копия акта приемки средств охранно-пожарной и тревожной сигнализации в эксплуатацию;

4) копия плана расположения помещений для размещения отделения с экспликацией (размеры занимаемой площади и назначение помещений);

е) в случае отсутствия договора имущественного страхования, с документами, указанными в подпунктах а) – д) пункта 16 настоящего Положения предоставляются следующие документы:

1) копия плана расположения помещений для размещения отделения с экспликацией (размеры занимаемой площади и назначение помещений);

2) копия договора на оказание охранных услуг, с указанием объектов, принятых под охрану;

3) копия акта приемки средств охранно-пожарной и тревожной сигнализации в эксплуатацию;

4) документы, подтверждающие использование защитных конструкций (защитное остекление, армирование, бронирование и т.п.);

5) документы, подтверждающие наличие сейфов и класс их устойчивости взлому.»;

у) Положение дополнить пунктом 16-1 следующего содержания:

«16-1. Копии документов, представленных в Приднестровский республиканский банк должны быть заверены уполномоченным лицом кредитной организации.»;

ф) Положение дополнить пунктом 16-2 следующего содержания:

«16-2. В случае, если помещение, заявленное к регистрации в качестве отделения, принадлежит кредитной организации на праве собственности и имеется заключение Приднестровского республиканского банка о соответствии помещения отделения установленным требованиям, Свидетельство о регистрации отделения выдается на неограниченный срок и действует в течение срока действия лицензии кредитной организации.

В случае, если помещение, заявленное к регистрации в качестве отделения, принадлежит кредитной организации на праве собственности и имеется заключённый договор имущественного страхования, Свидетельство о регистрации отделения выдается на срок действия договора имущественного страхования.

В случае заключения кредитной организацией договора аренды, субаренды, права безвозмездного пользования помещением, в котором размещается отделение, и имеется заключение Приднестровского республиканского банка о соответствии помещения отделения установленным требованиям, Свидетельство о регистрации отделения выдается на срок действия договора аренды, субаренды, права безвозмездного пользования помещением, в котором размещается отделение.

В случае наличия у кредитной организации заключённого договора имущественного страхования и договора аренды, субаренды, права безвозмездного пользования помещением, в котором размещается отделение, Свидетельство о регистрации отделения выдается на срок действия того договора, у которого срок действия истекает раньше.»;

х) пункт 19 Положения изложить в следующей редакции:

«19. При соответствии отделения, заявленного к регистрации, требованиям настоящего Положения Приднестровский республиканский банк в течение срока, установленного пунктом 17 настоящего Положения, регистрирует отделение в Книге регистрации отделений, открытых кредитными организациями на территории Приднестровской Молдавской Республики (Приложение №2 к настоящему Положению) и выдает Свидетельство о регистрации отделения (Приложение №3 к настоящему Положению) уполномоченному сотруднику кредитной организации на основании доверенности, заверенной подписью руководителя и печатью.

Копия свидетельства о регистрации, заверенная надлежащим образом, должна находиться в отделении кредитной организации в доступном для обозрения месте.»;

ц) пункт 20 Положения изложить в следующей редакции:

«20. Регистрационный номер, присваиваемый отделению (за исключением сберегательных касс) и указываемый в Свидетельстве о регистрации отделения, состоит из трех чисел: первое

число – регистрационный номер кредитной организации в Книге государственной регистрации кредитных организаций, второе число – регистрационный номер филиала кредитной организации в Книге государственной регистрации кредитных организаций, третье число – порядковый номер отделения, присвоенный в порядке очередности регистрации каждого следующего отделения одной и той же кредитной организации. Первое число регистрационного номера отделения отделяется от второго числа наклонной чертой (/), второе число регистрационного номера отделения отделяется от третьего числа горизонтальной чертой (-). При отсутствии филиала второе число в регистрационном номере отделения не проставляется и наклонная черта (/) не ставится.»;

ч) в абзаце первом части первой пункта 21 Положения слова «к банку» заменить словами «к кредитной организации»;

ш) в подпункте а) пункта 21 Положения слово «банка» исключить и слово «свидетельства» заменить словом «Свидетельства»;

щ) подпункт б) пункта 21 Положения изложить в следующей редакции:

«б) соответствие отделения требованиям технической укреплённости и оснащённости в случае отсутствия договора имущественного страхования.»;

ы) в подпункте в) пункта 21 Положения последнее слово «банка» заменить словами «кредитной организации»;

э) часть вторую пункта 21 Положения изложить в следующей редакции:

«Свидетельство о регистрации отделения не может быть выдано в случае нарушения кредитной организацией требований настоящего Положения.»;

ю) пункт 22 Положения изложить в следующей редакции:

«22. Письмо об отказе в выдаче кредитной организации Свидетельства о регистрации отделения направляется Приднестровским республиканским банком в адрес кредитной организации в течение 5 (пяти) рабочих дней с даты принятия решения об отказе.»;

я) пункт 23 Положения изложить в следующей редакции:

«23. Отделение обязано приступить к осуществлению банковских операций, указанных в Свидетельстве о регистрации, в течение одного месяца со дня его получения в Приднестровском республиканском банке. Кредитная организация в течение 2 (двух) рабочих дней с момента открытия данного отделения в письменной форме уведомляет Приднестровский республиканский банк о начале деятельности отделения, с указанием даты.»;

я-1) пункт 24 Положения изложить в следующей редакции:

«24. Отделение может быть закрыто в следующих случаях:

а) по решению органа управления кредитной организации, которому это право предоставлено уставом. В этом случае кредитная организация уведомляет Приднестровский республиканский банк (Приложение №4 к настоящему Положению) в течение 2 (двух) рабочих дней после принятия решения о закрытии отделения, к уведомлению прилагается оригинал Свидетельства о регистрации;

б) по решению Приднестровского республиканского банка в случаях не соответствия отделения требованиям технической укреплённости и оснащённости, если отсутствует заключённый договор имущественного страхования, наличия ошибочных или искажённых данных в документах, представленных для получения Свидетельства о регистрации отделения и выявленных в ходе проверки Приднестровского республиканского банка операций, совершаемых отделением не отражённых в Свидетельстве о регистрации отделения.

В течение 2 (двух) рабочих дней после принятия такого решения Приднестровский республиканский банк направляет в кредитную организацию, открывшую отделение, письмо об аннулировании Свидетельства о регистрации отделения. Датой закрытия отделения считается дата получения кредитной организацией письма Приднестровского республиканского банка.

Кредитная организация в течение 5 (пяти) рабочих дней с даты получения указанного письма обязана представить в Приднестровский республиканский банк оригинал Свидетельства о регистрации.»;

я-2) пункт 25 Положения изложить в следующей редакции:

«25. Под закрытием отделения понимается прекращение совершения операций данным отделением. При этом дата закрытия отделения, установленная решением уполномоченного органа управления кредитной организации, не должна быть позднее даты окончания срока действия, указанного в Свидетельстве о регистрации отделения.»;

я-3) пункт 26 Положения изложить в следующей редакции:

«26. Закрытие отделения отражается записью об аннулировании Свидетельства о регистрации в Книге регистрации отделений, открытых кредитными организациями на территории Приднестровской Молдавской Республики с указанием даты закрытия отделения.»;

я-4) пункт 27 Положения изложить в следующей редакции:

«27. Об изменении почтового адреса без изменения фактического местонахождения отделения, номеров телефонной и (или) факсимильной связи отделения, кредитная организация в течение 2 (двух) рабочих дней с момента такого изменения уведомляет Приднестровский республиканский банк (Приложение №4 к настоящему Положению).

Об изменении иных сведений об отделении, кредитная организация в течение 10 (десяти) рабочих дней уведомляет Приднестровский республиканский банк (Приложение №4 к настоящему Положению).

Кредитная организация обязана проинформировать в письменной форме Приднестровский республиканский банк о приостановлении деятельности отделения в соответствии с решением органа управления кредитной организации, в течение 1 (одного) рабочего дня до фактического приостановления деятельности отделения с указанием причины и сроков приостановления деятельности отделения.»;

я-5) в пункте 28 Положения слово «свидетельство» в соответствующем падеже заменить словом «Свидетельство» в соответствующих падежах;

я-6) пункт 29 Положения изложить в следующей редакции:

«29. Кредитная организация обязана формировать досье по каждому открытому им отделению и помещать в него переписку и материалы, связанные с открытием (закрытием) отделений, организацией работы и проверками отделений, изменении почтового адреса без изменения фактического местонахождения отделения, номеров телефонной и (или) факсимильной связи и иных сведений об отделениях.»;

я-7) пункт 30 Положения исключить;

я-8) в наименовании Раздела 3 Положения слово «банка» исключить;

я-9) пункт 31 Положения изложить в следующей редакции:

«31. Операции, осуществляемые отделением, отражаются в бухгалтерском учете в порядке, установленном кредитной организацией, согласно требованиям нормативных актов Приднестровского республиканского банка, в том числе регламентирующих ведение бухгалтерского учета в кредитных организациях, расположенных на территории Приднестровской Молдавской Республики.»;

я-10) пункт 32 Положения изложить в следующей редакции:

«32. Отделение не может иметь отдельного баланса. Операции, осуществляемые отделением, отражаются в ежедневном балансе кредитной организации, открывшей данное отделение. Не допускается отражение операций отделений, в балансе кредитной организации другого операционного дня.»;

я-11) пункт 33 Положения изложить в следующей редакции:

«33. Порядок представления и формы отчетов, направляемых отделением в открывшую его кредитную организацию, регламентируются внутренними положениями кредитной организации.»;

я-12) в наименовании Раздела 4 Положения исключить слово «банка»;

я-13) пункт 34 Положения изложить в следующей редакции:

«34. Контроль (надзор) за деятельностью отделений осуществляется в соответствии с действующим законодательством Приднестровской Молдавской Республики.»;

я-14) пункт 35 Положения исключить;

я-15) в наименовании Раздела 5 Положения слово «банков» заменить словами «кредитных организаций»;

я-16) пункт 36 Положения изложить в следующей редакции:

«36. Кредитная организация несет ответственность за организацию работы отделений, соблюдение правил оформления, хранения, сдачи материальных ценностей и учета совершаемых операций в соответствии с действующими нормативными актами Приднестровского республиканского банка и законодательством Приднестровской Молдавской Республики.»;

я-17) в пункте 37 слово «банкам» заменить словами «кредитным организациям»;

я-18) Приложение №1 к Положению изложить в редакции согласно Приложению №1 к настоящему Указанию;

я-19) в Приложении №2 к Положению слова «банками и кредитными организациями» заменить словами «кредитными организациями» и слова «банка (кредитной организации)» заменить словами «кредитной организации»;

я-20) Приложение №3 к Положению изложить в редакции согласно Приложению №2 к настоящему Указанию;

я-21) Приложение №4 к Положению изложить в редакции согласно Приложению №3 к настоящему Указанию.

2. Настоящее Указание вступает в силу по истечении 7 (семи) рабочих дней со дня официального опубликования.

Председатель банка

О. А. Ионова

г. Тирасполь  
18 августа 2011 года  
№475-У



Приложение №1  
к Указанию Приднестровского республиканского банка от 18 августа 2011 года №475-У «О внесении изменений и дополнений в Положение Приднестровского республиканского банка от 21 ноября 2006 года №71-П «О внутренних структурных подразделениях (отделениях) банка, кредитной организации» (Регистрационный №3792 от 23 января 2007 года) (САЗ 07-05)

Приложение №1 к Положению Приднестровского республиканского банка от 21 ноября 2006 года №71-П «О внутренних структурных подразделениях (отделениях) банка, кредитной организации»

КУБ
_____ Наименование кредитной организации

**ЗАЯВЛЕНИЕ**  
**О РЕГИСТРАЦИИ (ПЕРЕОФОРМЛЕНИИ СВИДЕТЕЛЬСТВА О РЕГИСТРАЦИИ)<sup>1</sup>**  
**ОТДЕЛЕНИЯ КРЕДИТНОЙ ОРГАНИЗАЦИИ**  
Просим зарегистрировать (переоформить Свидетельство о регистрации)<sup>1</sup> отделение (я) со следующими реквизитами:

№п/п	Наименование реквизита	Сведения на дату открытия отделения
1	2	3
1.	Наименование и/или номер отделения	
2.	Местонахождение (почтовый адрес)	
3.	Номера телефонов, факсов	
4.	Фамилия, имя, отчество руководителя и главного бухгалтера отделения (при их наличии)	
5.	Перечень банковских операций и сделок, право на осуществление которых делегировано отделению	
6.	Наименование органа управления кредитной организации, принявшего в соответствии с уставом, решение об открытии отделения	

Руководитель кредитной организации \_\_\_\_\_

(подпись)

\_\_\_\_\_ (фамилия, инициалы)

М. П.

« \_\_\_\_ » \_\_\_\_\_ 20\_\_ года

<sup>1</sup> Указать нужное

Приложение №2  
к Указанию Приднестровского  
республиканского банка от 18 августа  
2011 года №475-У «О внесении изменений и  
дополнений в Положение  
Приднестровского республиканского банка  
от 21 ноября 2006 года №71-П  
«О внутренних структурных подразделениях  
(отделениях) банка, кредитной  
организации» (Регистрационный №3792 от  
23 января 2007 года) (САЗ 07-05)

Приложение №3  
к Положению Приднестровского  
республиканского банка  
от 21 ноября 2006 года №71-П «О  
внутренних структурных подразделениях  
(отделениях) банка, кредитной  
организации»

На бланке Приднестровского республиканского банка

### СВИДЕТЕЛЬСТВО О РЕГИСТРАЦИИ

ОТДЕЛЕНИЯ \_\_\_\_\_ № \_\_\_\_\_  
наименование кредитной организации

Дата выдачи: \_\_\_\_\_

Срок действия: \_\_\_\_\_

(не ограничен /либо установлен Приднестровским республиканским банком срок действия  
Свидетельства о регистрации)

Орган, уполномоченный на выдачу Свидетельств о регистрации:

*Приднестровский республиканский банк*

Юридический адрес:

Кредитной организации заявителя

Местонахождение отделения:

\_\_\_\_\_  
(Почтовый адрес отделения)

Отделение /указывается наименование кредитной организации/ № \_\_\_\_\_, зарегистрированное  
Приднестровским республиканским банком по адресу: /указывается полный адрес отделения /  
имеет право совершать следующие виды банковских операций /указывается категория клиентов:  
только физические лица или физические и юридические лица/\*:

\*Перечисляются операции, право на осуществление которых делегировано данному  
отделению в соответствии с пунктом 3 настоящего Положения.

---

---

Права, вытекающие из настоящего Свидетельства о регистрации, не подлежат передаче  
полностью и /или частично другим отделениям кредитной организации.

При расширении услуг, оказываемых /указывается наименование отделения и/или его номер, присвоенный Приднестровским республиканским банком/, перечисленных в настоящем Свидетельстве о регистрации, настоящее Свидетельство о регистрации утрачивает силу.

Нарушение отделением №\_\_\_\_ установленного Приднестровским республиканским банком порядка осуществления соответствующих операций на территории Приднестровской Молдавской Республики, а также невыполнение предписаний Приднестровского республиканского банка может повлечь за собой закрытие данного отделения и ответственность в соответствии с действующим законодательством Приднестровской Молдавской Республики и нормативными правовыми актами Приднестровского республиканского банка.

Председатель банка (Уполномоченное лицо банка)\*\*

М.П.

« \_\_\_\_ » \_\_\_\_\_ 20\_\_ года

---

\*\*подписывается Председателем Приднестровского республиканского банка либо уполномоченным заместителем Председателя Приднестровского республиканского банка.

Приложение №3  
к Указанию Приднестровского республиканского банка от 18 августа 2011 года №475-У «О внесении изменений и дополнений в Положение Приднестровского республиканского банка от 21 ноября 2006 года №71-П «О внутренних структурных подразделениях (отделениях) банка, кредитной организации» (Регистрационный №3792 от 23 января 2007 года) (САЗ 07-05)

Приложение №4 к Положению Приднестровского республиканского банка от 21 ноября 2006 года №71-П «О внутренних структурных подразделениях (отделениях) банка, кредитной организации»

КУБ
Наименование кредитной организации

**УВЕДОМЛЕНИЕ**  
об изменении реквизитов (закрытии)<sup>1</sup> отделения

№ п/п	Наименование реквизита	Сведения на момент изменения реквизита (закрытия) отделения	Содержание изменения реквизита	Дата изменения реквизита
1	2	3	4	5
I	<b>СВЕДЕНИЯ О КРЕДИТНОЙ ОРГАНИЗАЦИИ</b>			
1	Полное фирменное наименование кредитной организации			
2	Сокращенное фирменное наименование кредитной организации			
3	Регистрационный номер кредитной организации, присвоенный Приднестровским республиканским банком			
II	<b>СВЕДЕНИЯ ОБ ОТДЕЛЕНИИ</b>			
4	Наименование и/или номер отделения			
5	Почтовый адрес			
6	Номера телефонов, факсов			
7	Фамилия, имя, отчество руководителя и главного бухгалтера отделения (при их наличии)			

8	Перечень банковских операций и сделок, право на осуществление которых делегировано отделению			
9	Наименование органа управления кредитной организации, принявшего в соответствии с уставом кредитной организации решение закрытии отделения			

Руководитель кредитной организации

\_\_\_\_\_ (подпись)

\_\_\_\_\_ (фамилия, инициалы)

М.П. кредитной организации

« \_\_\_\_ » \_\_\_\_\_ 20\_\_ года

Примечания:

При внесении изменений в сведения об отделении обязательно заполняются графа 3 по строке 1-4 и графы 3-5 по строке, по которой происходит изменение. Сведения в графе 3 по строкам 1 и 2 указываются в соответствии с выпиской из государственного реестра юридических лиц.

При закрытии отделения заполняется графа 3 по строкам 1-9, под таблицей указывается дата закрытия отделения.

<sup>1</sup> Указать нужное

## УКАЗАНИЕ

О внесении изменения и дополнения в Указание  
Приднестровского республиканского банка от 3 марта 2011 года №441-У  
«О порядке составления и представления отчетности в Приднестровский республиканский  
банк» (Регистрационный №5602 от 20 апреля 2011 года) (САЗ 11-16)

Утверждено Решение правления  
Приднестровского республиканского банка  
Протокол №2 от 17 января 2012 года

Зарегистрировано Министерством юстиции  
Приднестровской Молдавской Республики  
Регистрационный №5912 от 9 февраля 2012 года

Настоящее Указание разработано в соответствии с Законом Приднестровской Молдавской Республики от 7 мая 2007 года №212-3-IV «О центральном банке Приднестровской Молдавской Республики» (газета «Приднестровье» №97 (3120) от 1 июня 2007 года) с изменениями и дополнениями, внесенными законами Приднестровской Молдавской Республики от 6 марта 2008 года №413-ЗИ-IV (САЗ 08-9); от 20 марта 2008 года №423-ЗИ-IV (САЗ 08-11); от 29 мая 2008 года №477-ЗИ-IV (САЗ 08-21); от 2 декабря 2008 года №609-ЗД-IV (САЗ 08-48); от 11 марта 2009 года №676-ЗИД-IV (САЗ 09-11); от 19 мая 2009 года №760-ЗИД-IV (САЗ 09-21); от 30 мая 2011 года №82-ЗД-V (САЗ 11-22), Законом Приднестровской Молдавской Республики от 1 декабря 1993 года «О банках и банковской деятельности в Приднестровской Молдавской Республике» (СЗМР 93-2) с изменениями и дополнениями, внесенными законами Приднестровской Молдавской Республики от 14 мая 1996 года №6-ЗИД (СЗМР 96-2); от 13 июля 2001 года №29-ЗД-III (газета «Приднестровье» №132 (1642) от 18 июля 2001 года); от 10 июля 2002 года №152-ЗИД-III (САЗ 02-28); от 31 октября 2002 года №202-ЗД-III (САЗ 02-44); от 25 октября 2005 года №648-ЗИД-III (САЗ 05-44); от 31 октября 2006 года №112-ЗИД-IV (САЗ 06-45); от 12 июня 2007 года №223-ЗИД-IV (САЗ 07-25); от 9 июля 2009 года №806-ЗИ-IV (САЗ 09-29); от 11 июля 2011 года №104-ЗД-V (САЗ 11-28); от 28 декабря 2011 года №258-ЗИ-V (САЗ 12-1), Законом Приднестровской Молдавской Республики от 17 мая 2004 года №413-3-III «Об электронном документе и электронной цифровой подписи» (САЗ 04-21).

1. Внести в Указание Приднестровского республиканского банка от 3 марта 2011 года №441-У «О порядке составления и представления отчетности в Приднестровский республиканский банк» (Регистрационный №5602 от 20 апреля 2011 года) (САЗ 11-16) с изменениями и дополнениями, внесенными указаниями Приднестровского республиканского банка от 15 июля 2011 года №471-У (Регистрационный №5747 от 31 августа 2011 года) (САЗ 11-35); от 13 октября 2011 года №486-У (Регистрационный №5811 от 25 ноября 2011 года) (САЗ 11-47); от 14 декабря 2011 года №499-У (Регистрационный №5852 от 22 декабря 2011 года) (САЗ 11-51), следующие изменение и дополнение:

а) строку 20 Приложения к Указанию изложить в следующей редакции:

20.	0020x	Отчет «Об операциях по обмену наличной иностранной валюты»	Положение Приднестровского республиканского банка от 13 июня 2006 года №63-П «О порядке деятельности обменных пунктов на территории ПМР», (Регистрационный №3616 от 3 июля 2006 года) (САЗ 06-28)
-----	-------	--	--

б) Приложение к Указанию дополнить строкой 67 следующего содержания:

67.	0067х	«Информация о реквизитах открытых счетов и реквизитах экспортера»	Приказ от 28 марта 2007 года №85/01-07/38 «О введении в действие Инструкции «О порядке осуществления валютного контроля за поступлением в Приднестровскую Молдавскую Республику товаров и валютной выручки от экспорта товаров, работ, услуг» (Регистрационный №3905 от 3 мая 2007 года) (САЗ 07-19)
-----	-------	---	--

2. Настоящее Указание вступает в силу по истечении 7 (семи) рабочих дней со дня официального опубликования.

Вр.и.о. председателя банка

О.В. Радулова

г. Тирасполь  
17 января 2012 года  
№512-У

## УКАЗАНИЕ

### Об установлении норматива обязательных резервов

Утверждено Решение правления  
Приднестровского республиканского банка  
Протокол №3 от 18 января 2012 года

Зарегистрировано Министерством юстиции  
Приднестровской Молдавской Республики  
Регистрационный № 5913 от 9 февраля 2012 года  
(САЗ 11-7)

Настоящее Указание разработано в соответствии с Законом Приднестровской Молдавской Республики от 7 мая 2007 года №212-З-IV «О центральном банке Приднестровской Молдавской Республики» (газета «Приднестровье» №97(3120) от 1 июня 2007 года) с изменениями и дополнениями, внесенными законами Приднестровской Молдавской Республики от 6 марта 2008 года №413-ЗИ-IV (САЗ 08-9); от 20 марта 2008 года №423-ЗИ-IV (САЗ 08-11); от 29 мая 2008 года №477-ЗИ-IV (САЗ 08-21); от 2 декабря 2008 года №609-ЗД-IV (САЗ 08-48); от 11 марта 2009 года №676-ЗИД-IV (САЗ 09-11); от 19 мая 2009 года №760-ЗИД-IV (САЗ 09-21), от 30 мая 2011 года №82-ЗД-V (САЗ 11-22), Законом Приднестровской Молдавской Республики от 1 декабря 1993 года «О банках и банковской деятельности в Приднестровской Молдавской Республике» (СЗМР 93-2) с изменениями и дополнениями, внесенными законами Приднестровской Молдавской Республики от 14 мая 1996 года №6-ЗИД (СЗМР 96-2); от 13 июля 2001 года №29-ЗД-III (газета «Приднестровье» №132 (1642) от 18 июля 2001 года); от 10 июля 2002 года №152-ЗИД-III (САЗ 02-28); от 31 октября 2002 года №202-ЗД-III (САЗ 02-44); от 25 октября 2005 года №648-ЗИД-III (САЗ 05-44); от 31 октября 2006 года №112-ЗИД-IV (САЗ 06-45); от 12 июня 2007 года №223-ЗИД-IV («Официальный вестник», специальный выпуск газеты «Приднестровье» №, №23-27 2007 года, от 29 июня 2007 года), от 9 июля 2009 года №806-ЗИ-IV (САЗ 09-29); от 11 июля 2011 года №104-ЗД-V (САЗ 11-28) и определяет норматив обязательных резервов в процентном отношении к обязательствам кредитных организаций Приднестровской Молдавской Республики.

1. Норматив обязательных резервов, депонируемых в Приднестровском республиканском банке, устанавливается в размере 14 % к обязательствам кредитных организаций Приднестровской Молдавской Республики.

2. Признать утратившим силу Указание Приднестровского республиканского банка от 30 декабря 2011 года №509-У «Об установлении норматива обязательных резервов» (Регистрационный №5880 от 30 декабря 2011 года) (специальный выпуск газеты «Приднестровье» №279 (4320) от 31 декабря 2011 года).

3. Настоящее Указание вступает в силу по истечении 15 (пятнадцати) календарных дней со дня официального опубликования.

Вр.и.о. председателя банка

О.В. Радулова

г. Тирасполь  
18 января 2012 года  
№513-У



## УКАЗАНИЕ

О внесении изменения в Указание Приднестровского республиканского банка от 28 июня 2011 года №462-У «Об установлении базовой и дифференцированных ставок страховых взносов в страховые фонды»  
(Регистрационный №5686 от 15 июля 2011 года) (САЗ 11-28)

Утверждено Решение правления  
Приднестровского республиканского банка  
Протокол №3 от 18 января 2012 года

Зарегистрировано Министерством юстиции  
Приднестровской Молдавской Республики  
Регистрационный №5916 от 14 февраля 2012 года  
САЗ 11-8

Настоящее Указание разработано в соответствии с Законом Приднестровской Молдавской Республики от 7 мая 2007 года №212-З-IV «О центральном банке Приднестровской Молдавской Республики» (газета «Приднестровье» №97(3120) от 1 июня 2007 года) с изменениями и дополнениями, внесенными законами Приднестровской Молдавской Республики от 6 марта 2008 года №413-ЗИ-IV (САЗ 08-9); от 20 марта 2008 года №423-ЗИ-IV (САЗ 08-11); от 29 мая 2008 года №477-ЗИ-IV (САЗ 08-21); от 2 декабря 2008 года №609-ЗД-IV (САЗ 08-48); от 11 марта 2009 года №676-ЗИД-IV (САЗ 09-11); от 19 мая 2009 года №760-ЗИД-IV (САЗ 09-21), от 30 мая 2011 года №82-ЗД-V (САЗ 11-22), Законом Приднестровской Молдавской Республики от 1 декабря 1993 года «О банках и банковской деятельности в Приднестровской Молдавской Республике» (СЗМР 93-2) с изменениями и дополнениями, внесенными законами Приднестровской Молдавской Республики от 14 мая 1996 года №6-ЗИД (СЗМР 96-2); от 13 июля 2001 года №29-ЗД-III (газета «Приднестровье» №132 (1642) от 18 июля 2001 года); от 10 июля 2002 года №152-ЗИД-III (САЗ 02-28); от 31 октября 2002 года №202-ЗД-III (САЗ 02-44); от 25 октября 2005 года №648-ЗИД-III (САЗ 05-44); от 31 октября 2006 года №112-ЗИД-IV (САЗ 06-45); от 12 июня 2007 года №223-ЗИД-IV («Официальный вестник», специальный выпуск газеты «Приднестровье» N, №23-27 2007 года, от 29 июня 2007 года), от 9 июля 2009 года №806-ЗИ-IV (САЗ 09-29), от 11 июля 2011 года №104-ЗД-V (САЗ 11-28), от 28 декабря 2011 года №258-ЗИ-V (САЗ 12-01).

1. Внести в Указание Приднестровского республиканского банка от 28 июня 2011 года №462-У «Об установлении базовой и дифференцированных ставок страховых взносов в страховые фонды» (Регистрационный №5686 от 15 июля 2011 года) (САЗ 11-28) с изменением, внесенным Указанием Приднестровского республиканского банка от 30 декабря 2011 года №510-У (Регистрационный №5879 от 30 декабря 2011 года) (специальный выпуск газеты «Приднестровье» №279 (4320) от 31 декабря 2011 года), следующее изменение:

в пункте 1 Указания слова «в размере 6% обязательств банка» заменить словами «в размере 8% обязательств банка».

2. Настоящее Указание вступает в силу по истечении 7 (семи) рабочих дней со дня официального опубликования.

Вр.и.о. председателя банка

О.В. Радуллова

г. Тирасполь  
18 января 2012 года  
№514-У

## БАЛАНС ДЕНЕЖНЫХ ДОХОДОВ И РАСХОДОВ НАСЕЛЕНИЯ ПМР (АГРЕГИРОВАННЫЙ)

### Доходы

тыс. руб.

		январь-сентябрь 2010 года	январь-сентябрь 2011 года	темп роста, %
I.	Оплата труда наёмных работников	2 622 665,9	2 907 137,8	110,8
II.	Доходы от предпринимательской деятельности	469 400,7	592 827,9	126,3
III.	Социальные трансферты	1 471 259,9	1 837 747,0	124,9
	в том числе:			
	1. Пенсии	1 236 952,8	1 624 264,5	131,3
	2. Пособия и социальная помощь	176 272,0	163 568,4	92,8
	3. Стипендии	9 459,9	9 380,7	99,2
	4. Страховые возмещения	1 626,7	2 003,4	123,2
	5. Трансферты на индексацию вкладов	46 948,5	38 530,0	82,1
IV.	Полученные проценты по вкладам и дивиденды по ценным бумагам	68 649,7	84 190,1	122,6
V.	Доходы от продажи иностранной валюты	1 828 748,1	2 290 046,6	125,2
VI.	Прирост задолженности по кредитам	125 351,6	162 391,8	129,5
VII.	Сальдо полученных и отправленных денег по почтовым и телеграфным переводам	-1 923,7	-2 496,2	129,8
VIII.	Другие доходы (IX-I-II-III-IV-V-VI-VII)	165 308,6	330 190,9	199,7
IX.	Всего денежных доходов (XI-X)	6 751 384,4	8 204 532,1	121,5
X.	Превышение расходов над доходами	-	-	-
XI.	БАЛАНС	6 751 384,4	8 204 532,1	121,5

## Расходы

тыс. руб.

		январь-сентябрь 2010 года	январь-сентябрь 2011 года	темп роста, %
I.	Покупка товаров и оплата услуг	4 557 019,0	5 653 296,0	124,1
	В том числе:			
	1. Покупка товаров	3 402 600,0	4 347 176,0	127,8
	2. Оплата услуг	1 154 419,0	1 306 120,0	113,1
II.	Обязательные платежи и разнообразные взносы	414 369,3	467 679,4	112,9
	В том числе:			
	1. Налоги и сборы	355 078,2	388 837,7	109,5
	2. Платежи по страхованию	3 179,7	3 360,5	105,7
	3. Профсоюзные взносы	13 168,4	14 881,1	113,0
	4. Проценты, уплаченные за предоставленные кредиты	42 943,0	60 600,1	141,1
III.	Сбережения во вкладах и ценных бумагах	248 452,7	124 587,8	50,1
IV.	Расходы на приватизацию недвижимости	17 449,5	13 781,3	79,0
V.	Расходы на приобретение иностранной валюты	1 511 668,6	1 932 734,3	127,9
VI.	Всего денежных расходов и сбережений (сумма I-V)	6 750 882,8	8 194 575,0	121,4
VII.	Превышение доходов над расходами	501,6	9 957,1	1 985,1
VIII.	БАЛАНС (VI+VII)	6 751 384,4	8 204 532,1	121,5

# БАЛАНС ДЕНЕЖНЫХ ДОХОДОВ И РАСХОДОВ НАСЕЛЕНИЯ ПМР (РАЗВЕРНУТЫЙ)

## ДОХОДЫ

### *Оплата труда наёмных работников*

тыс. руб.

	январь-сентябрь 2010 года	январь-сентябрь 2011 года
Оплата труда наёмных работников	2 622 665,9	2 907 137,8

### *Доходы от предпринимательской деятельности*

тыс. руб.

	январь-сентябрь 2010 года	январь-сентябрь 2011 года
Доходы от предпринимательской деятельности – всего (п.1+п.2+п.3)	469 400,7	592 827,9
1. От оказания услуг физическими лицами	43 384,0	47 816,0
2. От продажи товаров физическими лицами (п.2.1.х п.2.2.)	402 652,0	520 669,5
2.1. Доходы от продажи товаров на вещевых, смешанных и продовольственных рынках	805 304,0	1 041 339,0
2.2. Коэффициент реализованного наложения (оценка)	0,5	0,5
3. От продажи продуктов сельского хозяйства	23 364,7	24 342,4

### *Социальные трансферты*

тыс. руб.

	январь-сентябрь 2010 года	январь-сентябрь 2011 года
<i>1. Пенсии – всего</i>	<i>1 236 952,8</i>	<i>1 624 264,5</i>
1.1. Из бюджета Пенсионного фонда	1 037 084,8	1 355 343,8
1.1.1. Выплата трудовых пенсий	856 725,4	1 099 366,2
1.1.2. Социальные выплаты	180 359,4	255 977,6
1.2. Из Республиканского бюджета	71 801,9	79 896,7
1.2.1. Пенсии и пожизненное содержание работникам силовых структур	70 804,0	78 715,6
1.2.2. Повышение пенсий за особые заслуги перед государством	997,9	1 181,2
1.3. Из бюджета Государственного фонда занятости	2 127,0	1 128,1
1.3.1. Выплата досрочных пенсий	2 127,0	1 128,1
1.4. Из средств гуманитарной помощи пенсионерам	125 939,1	187 895,9
1.4.1. Денежные надбавки РФ к пенсиям	121 441,7	182 841,3
1.4.2. Дополнительная помощь к пенсии	4 497,4	5 054,6
<i>2. Пособия и социальная помощь</i>	<i>176 272,0</i>	<i>163 568,4</i>
2.1. Из бюджета Пенсионного фонда	7 611,9	9 001,4
2.1.1. Пособия на погребение	7 591,4	8 914,3
2.1.2. Выплата компенсаций за погибших не граждан ПМР	20,4	87,1

	январь-сентябрь 2010 года	январь-сентябрь 2011 года
2.2. Из средств Республиканского бюджета	69 623,2	47 986,3
2.2.1. Пособия малообеспеченным гражданам с детьми	23 351,4	24 874,0
2.2.2. Содержание детей-сирот в профессиональных учебных заведениях	2 039,8	3 914,2
2.2.3. Компенсационные выплаты гражданам, подвергшимся воздействию радиации вследствие катастрофы на Чернобыльской АЭС	4 811,9	5 042,9
2.2.4. Возмещение расходов инвалидам	32 078,2	5 408,5
2.2.5. Дополнительные единовременные пособия при рождении ребёнка, выплачиваемые из ФОМиД	7 342,1	8 746,7
2.2.6. Ежемесячные пособия по уходу за ребёнком до 1,5 лет из ФОМиД	2 874,5	13 110,6
2.3. Из бюджета Государственного Фонда занятости	26 055,2	22 014,0
2.3.1. Пособия по безработице	25 819,6	21 772,2
2.3.2. Компенсации по временной нетрудоспособности	6,3	7,7
2.3.3. Материальная помощь	229,3	234,1
2.4. Из фонда социального страхования	72 981,7	84 566,8
2.4.1. Пособие по временной нетрудоспособности	38 783,7	40 027,7
2.4.2. Пособие по беременности и родам	13 878,5	14 733,1
2.4.3. Пособия по уходу за ребёнком до 1,5 лет	12 963,4	21 262,8
2.4.4. Пособия при рождении ребёнка	6 982,3	8 144,9
2.4.5. Пособия на погребение	245,8	258,6
2.4.6. Пособия женщинам в ранние сроки беременности	92,0	105,6
2.4.7. Оплата дополнительного выходного дня по уходу за ребёнком-инвалидом	36,0	34,1
<i>3. Стипендии</i>	<i>9 459,9</i>	<i>9 380,7</i>
<i>4. Страховые возмещения – всего</i>	<i>1 626,7</i>	<i>2 003,4</i>
4.1. Обязательное страхование	0,0	0,0
4.2. Добровольное страхование	1 626,7	2 003,4
а) личное страхование	1 138,9	1 693,8
б) имущественное страхование	408,8	257,9
в) страхование ответственности	79,0	51,7
<i>5. Трансферты на индексацию вкладов населению</i>	<i>46 948,5</i>	<i>38 530,0</i>
Итого социальных трансфертов (п.1+п.2+п.3+п.4+п.5)	1 471 259,9	1 837 747,0

**Полученные проценты по вкладам в банках  
и дивиденды по ценным бумагам**

тыс. руб.

	январь-сентябрь 2010 года	январь-сентябрь 2011 года
1. Дивиденды по ценным бумагам	–	–
2. Проценты по вкладам в банках	68 649,7	84 190,1
Итого полученные проценты и дивиденды (п.1 + п.2)	68 649,7	84 190,1

**Доходы населения от продажи иностранной валюты**

тыс. руб.

	январь-сентябрь 2010 года	январь-сентябрь 2011 года
Доходы населения от продажи иностранной валюты на внутреннем валютном рынке	1 828 748,1	2 290 046,6
из них: полученной по электронным переводам	1 187 890,6	1 471 058,4

**Прирост задолженности по кредитам**

тыс. руб.

	январь-сентябрь 2010 года	январь-сентябрь 2011 года
1. Изменение задолженности по кредитам, предоставленным физическим лицам – всего (получено минус погашено)	125 351,6	162 391,8
1.1. В рублях	31 086,9	65 114,8
1.2. В иностранной валюте (рублёвый эквивалент)	94 264,7	97 277,0

**Сальдо полученных и отправленных почтовых и телеграфных переводов <sup>16</sup>**

тыс. руб.

	январь-сентябрь 2010 года	январь-сентябрь 2011 года
Сальдо полученных и отправленных почтовых и телеграфных переводов	-1 923,7	-2 496,2
<i>Справочно:</i>		
<i>Деньги, полученные по переводам</i>	<i>4 732,6</i>	<i>4 710,1</i>
<i>Деньги, отправленные по переводам</i>	<i>6 656,3</i>	<i>7 206,3</i>

**Другие доходы**

тыс. руб.

	январь-сентябрь 2010 года	январь-сентябрь 2011 года
Другие денежные доходы населения	165 308,6	330 190,9

<sup>16</sup> сальдо со знаком «плюс» означает превышение полученных почтовых и телеграфных переводов над отправленными, сальдо со знаком «минус» – отправление превысило получение

## РАСХОДЫ

### *Покупка товаров и оплата услуг*

тыс. руб.

	январь-сентябрь 2010 года	январь-сентябрь 2011 года
<i>1. Покупка товаров</i>	3 402 600,0	4 347 176,0
1.1. Оборот розничной торговли	3 317 663,6	4 247 036,0
1.2. Оборот общественного питания	84 936,4	100 140,0
<i>2. Оплата услуг</i>	1 154 419,0	1 306 120,0
2.1. Оплата жилья и коммунальных услуг	461 350,0	515 487,0
2.1.1. Услуги жилищного хозяйства	32 531,0	33 473,0
2.1.2. Коммунальные платежи	428 819,0	482 014,0
В том числе:		
- оплата электроэнергии	80 835,0	89 262,0
- водоснабжение	36 474,0	40 168,0
- газоснабжение	126 181,0	147 282,0
- центральное отопление	109 423,0	123 851,0
- горячее водоснабжение	28 588,0	30 126,0
- канализация	21 687,0	23 431,0
- санитарная очистка	25 631,0	27 894,0
2.2. Оплата бытовых услуг	22 673,0	27 894,0
2.3. Взносы в детские учреждения	7 886,0	10 042,0
2.4. Расходы на путёвки в санатории и дома отдыха, туризм и лечение в платных поликлиниках	23 689,0	27 917,0
2.4.1. Санаторно-курортные и оздоровительные услуги	9 858,0	10 042,0
2.4.2. Туристическо-экскурсионные услуги	30,0	22,0
2.4.3. Услуги здравоохранения	13 801,0	17 853,0
2.5. Расходы на кино, театр и другие зрелища	2 957,0	3 347,0
2.6. Расходы на все виды пассажирского транспорта	47 318,0	52 441,0
2.7. Оплата услуг связи	335 169,0	397 215,0
2.8. Оплата услуг малых предприятий и физических лиц	168 629,0	190 347,0
2.9. Прочие услуги	84 748,0	81 430,0
2.9.1. Оплата услуг правового характера	0,0	0,0
2.9.2. Услуги в системе образования	24 645,0	27 894,0
2.9.3. Другие услуги	60 103,0	53 536,0
Итого расходов на покупку товаров и оплату услуг (п.1+п.2)	4 557 019,0	5 653 296,0

### *Обязательные платежи и разнообразные взносы*

тыс. руб.

	январь-сентябрь 2010 года	январь-сентябрь 2011 года
<i>1. Налоги и сборы</i>	355 078,2	388 837,7
1.1. Подоходный налог с физических лиц	226 908,8	245 212,4
1.2. Единый социальный налог	57 618,3	65 581,2
из него:		
- обязательные страховые взносы граждан в Пенсионный фонд	45 037,4	50 205,5
1.3. Плата за выдачу лицензий на все виды деятельности	74,5	95,7
1.4. Государственная пошлина по делам, рассматриваемым народными судами, и другим юридическим действиям	13 897,0	15 003,0

	январь-сентябрь 2010 года	январь-сентябрь 2011 года
1.5. Земельный налог и арендная плата за земли сельскохозяйственного назначения с населения	1 708,6	1 797,9
1.6. Налог на имущество физических лиц	5 169,3	6 201,1
1.7. Дорожные фонды	28 793,0	34 395,7
1.8. Местные налоги и сборы	13 875,2	13 384,9
1.8.1. сбор за парковку транспорта	1 848,0	2 320,1
1.8.2. сбор за право торговли	531,2	355,7
1.8.3. плата за выдачу патента предпринимателям без образования юридического лица	10 890,5	9 984,4
1.8.4. сбор с граждан за благоустройство села	605,5	724,7
1.9. Административные платежи, штрафы и санкции	5 824,2	6 019,6
1.9.1. поступления от помещённых в мед. вытрезвители	65,6	59,7
1.9.2. сборы, взимаемые автомобильной инспекцией	749,8	886,0
1.9.3. штрафы, налагаемые ГАИ	2 881,6	3 034,1
1.9.4. прочие сборы	2 127,2	2 039,8
1.10. Экологические фонды	681,8	812,7
1.11. Средства, направленные на покупку квартир	527,6	333,5
<b>2. Платежи по страхованию</b>	<b>3 179,7</b>	<b>3 360,5</b>
2.1. Обязательное страхование – всего	–	–
2.2. Добровольное страхование – всего	3 179,7	3 360,5
2.2.1. личное страхование	1 999,9	2 693,2
2.2.2. имущественное страхование	880,4	576,8
2.2.3. страхование ответственности	299,4	90,5
<b>3. Профсоюзные взносы</b>	<b>13 168,4</b>	<b>14 881,1</b>
<b>4. Проценты, уплаченные населением за предоставленные кредиты</b>	<b>42 943,0</b>	<b>60 600,1</b>
<b>Итого (п.1+п.2+п.3+п.4)</b>	<b>414 369,3</b>	<b>467 679,4</b>

### **Сбережения во вкладах и ценных бумагах**

тыс. руб.

	январь-сентябрь 2010 года	январь-сентябрь 2011 года
1. Прирост (уменьшение) вкладов граждан в банках	248 452,7	124 587,8
В том числе:		
- в рублях ПМР	25 715,9	27 656,6
- в иностранной валюте	222 736,8	96 931,2
2. Приобретение ценных бумаг	–	–
<b>Итого прирост сбережений (п.1+п.2)</b>	<b>248 452,7</b>	<b>124 587,8</b>

### **Расходы на приватизацию недвижимости**

тыс. руб.

	январь-сентябрь 2010 года	январь-сентябрь 2011 года
Расходы на приватизацию недвижимости	17 449,5	13 781,3



**Расходы населения на приобретение иностранной валюты**

тыс. руб.

	январь-сентябрь 2010 года	январь-сентябрь 2011 года
Расходы населения на приобретение иностранной валюты	1 511 668,6	1 932 734,3
из них: отправлено из ПМР по электронным переводам	161 980,6	210 549,5

**Изменение остатка наличных денег у населения**

тыс. руб.

	январь-сентябрь 2010 года	январь-сентябрь 2011 года
1. Поступило наличных денег в кассы ПРБ	1 960 764,0	2 373 780,6
2. Выдано наличных денег из касс ПРБ	1 961 265,6	2 383 737,7
3. Превышение выдач наличных денег над поступлениями (п.2-п.1)	501,6	9 957,1
4. Превышение поступлений наличных денег над выдачами (п.1-п.2)	-	-
5. Превышение доходов населения над расходами (п.3)	501,6	9 957,1
6. Превышение расходов населения над доходами (п.4)	-	-

## Статистическая информация

Учётные цены на аффинированные драгоценные металлы в январе 2012 года

Официальные обменные курсы иностранных валют в январе 2012 года

Основные показатели деятельности коммерческих банков ПМР

Основные экономические показатели развития ПМР