



Учредитель:
Приднестровский
республиканский банк

**Вестник Приднестровского
республиканского банка:**
Информ.-аналит. издание/
ПРБ [УМАиРДО]. –
Тирасполь:
ПРБ, 2018. – №3 – 50 экз.
Выходит 6 раз в год

Адрес редакции:
MD-3300, г. Тирасполь,
ул. 25 Октября, 71, ПРБ,
Управление макроэкономического
анализа и регулирования
денежного обращения
тел.: +(373-533) 5-98-11,
факс +(373-533) 5-99-07
e-mail: info@cbpmr.net,
m.melnik@cbpmr.net,
umais00915@cbpmr.net
website: www.cbpmr.net

При перепечатке материалов
ссылка на
«Вестник Приднестровского
республиканского банка»
обязательна

© Приднестровский
республиканский банк,
Управление макроэкономического
анализа и регулирования
денежного обращения, 2018

ВЕСТНИК

ПРИДНЕСТРОВСКОГО
РЕСПУБЛИКАНСКОГО БАНКА

Издаётся с августа 1999 года

ИНФОРМАЦИОННО-
АНАЛИТИЧЕСКОЕ ИЗДАНИЕ

№3 (226)

2018

При подготовке аналитических материалов использовались
официальные данные Государственной службы
статистики ПМР, Министерства экономического
развития ПМР, Государственного таможенного комитета ПМР
и Министерства финансов ПМР

В некоторых случаях незначительные расхождения между
показателями объясняются округлением данных

СОДЕРЖАНИЕ

ОФИЦИАЛЬНЫЕ ДОКУМЕНТЫ

Отчёт Приднестровского республиканского банка за 2017 год	4
<i>Введение</i>	4
1. Экономическое и финансовое положение Приднестровской Молдавской Республики в 2017 году	6
1.1. Мировая экономика и международные рынки	6
1.2. Экономическое положение Приднестровья	7
1.3. Государственные финансы	13
1.4. Финансовый сектор	15
1.5. Платёжная система	20
1.6. Платёжный баланс	21
2. Деятельность Приднестровского республиканского банка в 2017 году	23
2.1. Денежно-кредитная политика	23
2.2. Динамика золотовалютных резервов	27
2.3. Регулирование и надзор в банковской и страховой сферах	27
2.4. Валютное регулирование и валютный контроль	32
2.5. Деятельность Приднестровского республиканского банка в области противодействия легализации (отмыванию) доходов, полученных преступным путём, и финансированию терроризма	34
2.6. Функционирование платёжной системы Приднестровского республиканского банка	35
2.7. Организация наличного денежного обращения	36
2.8. Взаимодействие Приднестровского республиканского банка с органами государственной власти	37
2.9. Деятельность Приднестровского республиканского банка по совершенствованию бухгалтерского учёта и отчётности	38
2.10 Организация внутренней деятельности Приднестровского республиканского банка	39
3. Основные нормативно-правовые акты Приднестровского республиканского банка, принятые в 2017 году	45
<i>Приложения</i>	
Отчёт об исполнении сметы доходов и расходов центрального банка за 2017 год	52
Аудиторское заключение по годовой финансовой отчётности центрального банка	53
Финансовая отчётность Приднестровского республиканского банка за 2017 год	57

МАКРОЭКОНОМИКА

Динамика и структура валового внутреннего продукта в I квартале 2018 года	80
Платёжный баланс ПМР за I квартал 2018 года	83

ГОСУДАРСТВЕННЫЕ ФИНАНСЫ

Исполнение государственного бюджета в I квартале 2018 года 95

СОЦИАЛЬНАЯ СФЕРА

Денежные доходы и расходы населения в I квартале 2018 года 101

МИРОВАЯ ЭКОНОМИКА

Обзор экономического развития стран-основных торговых партнёров ПМР
в I квартале 2018 года 109

***ПО МАТЕРИАЛАМ МЕЖДУНАРОДНОЙ НАУЧНО-ПРАКТИЧЕСКОЙ
КОНФЕРЕНЦИИ***

Состояние банковской системы Приднестровья 115

МИР НУМИЗАТИКИ

О выпуске памятных и юбилейных монет ПРБ 118

ОФИЦИАЛЬНАЯ ИНФОРМАЦИЯ

Нормативное регулирование и инструменты денежно-кредитной политики 121

ФИНАНСОВАЯ ОТЧЁТНОСТЬ КРЕДИТНЫХ ОРГАНИЗАЦИЙ

Финансовая отчётность ЗАО «Агропромбанк» за 2017 год 124

Финансовая отчётность ООО КО «Идиллия» за 2017 год 133

Финансовая отчётность ООО КО «Интерфинанс» за 2017 год 142

ПРИЛОЖЕНИЯ

Баланс денежных доходов и расходов населения ПМР (агрегированный) 151

Баланс денежных доходов и расходов населения ПМР (развёрнутый) 152

СТАТИСТИЧЕСКАЯ ИНФОРМАЦИЯ

ОТЧЁТ ПРИДНЕСТРОВСКОГО РЕСПУБЛИКАНСКОГО БАНКА ЗА 2017 ГОД*

ВВЕДЕНИЕ

Отчёт Приднестровского республиканского банка за 2017 год подготовлен в соответствии со статьёй 23 Закона Приднестровской Молдавской Республики от 7 мая 2007 года № 212-3-IV «О центральном банке Приднестровской Молдавской Республики» содержит анализ макроэкономических условий проведения денежно-кредитной политики и отражает основные результаты деятельности центрального банка за отчётный период, включая годовую финансовую отчётность и аудиторское заключение по ней.

Базовые условия, в которых Приднестровский республиканский банк начинал 2017 год, определялись сложной макроэкономической ситуацией, отягощённой рядом проблем в монетарной сфере. Среди основных факторов необходимо отметить следующие:

избыточная рублёвая денежная масса, сформированная в результате чрезмерной эмиссии предыдущих лет;

реальное укрепление приднестровского рубля вразрез внутренним и внешним макроэкономическим тенденциям;

кризис на валютном рынке, выражающийся как в дефиците иностранной валюты, так и в наличии множественности курсов и теневого рынка;

истощение золотовалютных резервов;

падение объёмов промышленного производства, внешней торговли;

сужение потребительского спроса;

перманентное сокращение инвестиций в основной капитал;

кризисное состояние государственных финансов;

угроза финансовой устойчивости банковской системы;

значительный уровень девальвационных и инфляционных ожиданий бизнеса и населения;

падающее доверие к проводимой государственной политике в целом.

В связи с этим деятельность Приднестровского республиканского банка в отчётном году была определена необходимостью преодоления накопленных проблем с целью недопущения усугубления общей социально-экономической ситуации в республике и создания благоприятных условий для восстановления и дальнейшей активизации внешнеэкономических операций хозяйствующих субъектов в условиях высокой открытости экономики республики. Денежно-кредитная политика приобрела статус «подстраиваемой» под изменения макроэкономической конъюнктуры в странах основных торговых партнёрах Приднестровья с учётом внутренних приоритетов республики.

В частности, был предпринят ряд мер административного характера, направленных на урегулирование ситуации на валютном рынке (изменены подходы в проведении валютных интервенций, разработан механизм продажи валюты с отсрочкой поставки, дифференцированы её условия для экспортёров и импортёров, ужесточены требования по возврату экспортной выручки на территорию республики и др.), а также проведена девальвация приднестровского рубля на 37,2% с целью нивелирования накопленного реального укрепления национальной валюты (с 2014 по 2016 гг. на 43,15%). Наряду с действиями Правительства и Верховного Совета Приднестровской Молдавской Республики по повышению эффективности управления на государственных предприятиях, ликвидации серых схем и поддержке предпринимательства это

* утверждён Постановлением Верховного Совета Приднестровской Молдавской Республики от 22 июня 2018 года № 2224

позволило значительно улучшить показатели деловой активности и нарастить экспортные поставки, стабилизировать валютный рынок и повысить потребительский спрос. Этому благоприятствовало и улучшение внешней конъюнктуры на основные товары приднестровского экспорта (прежде всего, чёрные металлы, цемент, текстиль, продукцию машиностроения).

В то же время высокие девальвационные ожидания и импортируемая инфляция провоцировали ускорение темпов роста средних цен на продовольственные и непродовольственные товары. При этом государственное регулирование тарифов, прежде всего на услуги естественных монополий, позволило несколько нивелировать их влияние. В итоге индекс потребительских цен за 2017 год составил 111,8%.

Выполняя функцию надзора и контроля в банковском секторе, Приднестровским республиканским банком был проведён тщательный аудит кредитных организаций с приглашением международной аудиторской фирмы. Выявленные результаты показали, с одной стороны, неадекватное управление кредитными рисками, в результате чего у ряда коммерческих банков были сформированы значительные объёмы просроченной и безнадёжной задолженности, что привело к отрицательной величине расчётного значения собственного капитала, с другой, – использование некоторых банков в серых схемах по выводу денежных средств. С целью недопущения дальнейшего развития кризиса в банковском секторе Верховным Советом Приднестровской Молдавской Республики был принят Закон ПМР от 30 июня 2017 года № 201-3-VI «О стабилизации банковской системы Приднестровской Молдавской Республики» (САЗ 17-27) (далее – Закон о стабилизации банковской системы), в соответствии с которым была проведена процедура оздоровления двух проблемных банков (ЗАО «Тираспромстройбанк» и ЗАО АКБ «Ипотечный») с последующим их присоединением к государственному ОАО «Эксимбанк». При этом ни один вкладчик, клиент данных банков не пострадал.

Проведённые проверки и глубокий анализ деятельности кредитных организаций обусловили необходимость усиления контроля со стороны центрального банка, ввиду чего были существенно ужесточены требования к их функционированию.

Кроме того, с целью повышения оперативности принимаемых решений в области денежно-кредитной политики и независимости центрального банка в июне 2017 года были внесены изменения в Закон ПМР от 7 мая 2007 года № 212-3-IV «О центральном банке Приднестровской Молдавской Республики». Оптимизация коснулась передачи полномочий по утверждению основных направлений единой государственной денежно-кредитной политики Банковскому совету ПРБ, в состав которого входят представители Президента Приднестровской Молдавской Республики, исполнительной и законодательной ветвей власти.

Отчётный год стал также знаковым ввиду законодательного наделяния центрального банка дополнительными функциями по надзору и контролю за страховой деятельностью, что призвано повысить эффективность регулирования в финансовой сфере в целом.

Деятельность центрального банка строилась на принципе транспарентности. Информирование широкой общественности о конкретных мероприятиях центрального банка осуществлялось посредством информационно-аналитического журнала «Вестник Приднестровского республиканского банка», официального веб-сайта центрального банка, а также публикаций и выступлений на различных конференциях, форумах и в средствах массовой информации.

**РАЗДЕЛ 1. ЭКОНОМИЧЕСКОЕ И ФИНАНСОВОЕ ПОЛОЖЕНИЕ
ПРИДНЕСТРОВСКОЙ МОЛДАВСКОЙ РЕСПУБЛИКИ В 2017 ГОДУ**

1.1. МИРОВАЯ ЭКОНОМИКА И МЕЖДУНАРОДНЫЕ РЫНКИ

Циклическое восстановление глобальной экономики, начавшееся с середины 2016 года, ускорилось в 2017 году. Динамика роста наблюдалась примерно в 120 странах, на которые приходится $\frac{3}{4}$ мирового ВВП, что стало самым обширным синхронным подъёмом, фиксируемым с 2010 года. Вектор показателя преимущественно задавали увеличение товарного спроса и стабилизация цен на нефть. В результате произошло расширение масштабов мировой торговли, заметно усилился приток капитала в страны с развивающейся экономикой, особенно в Китай и в Индию. Благоприятная внешнеэкономическая конъюнктура способствовала развитию экономик стран - основных торговых партнёров Приднестровья.

Рост мировой экономики по итогам 2017 года оценивается специалистами Международного Валютного Фонда на уровне 3,7%, что достаточно близко к отметкам докризисных 2000-х годов.

В 2017 году в динамике цен на большинство сырьевых товаров преобладали повышательные тенденции, чему в большей степени способствовало соглашение о совместном ограничении добычи ОПЕК и других стран – экспортёров нефти. Кроме того, предложение на глобальном рынке нефти ограничивалось такими локальными тенденциями, как снижение экспорта из Ирака, сокращение добычи в Венесуэле, рост политических рисков в Саудовской Аравии.

Фиксировавшийся на протяжении 2015 и 2016 годов спад экономики Российской Федерации (-2,5% и -0,2% соответственно) по итогам 2017 года сменился приростом на 1,5%. Основным фактором сложившейся динамики стало улучшение внешней экономической конъюнктуры. Так, в частности, благодаря соглашению ОПЕК, цены на нефть марки Urals поднялись более чем на четверть: с 42 долл./барр. до 53 долл./барр., после сопоставимого снижения годом ранее.

Объём промышленного производства увеличился на 1,0%, что главным образом вызвано расширением выработки добывающих отраслей (+2,0%). В 2017 году была зафиксирована минимальная инфляция за весь постсоветский период (2,5%), оказавшаяся при этом заметно ниже целевого ориентира (4,0%), а улучшение условий торговли и активность инвесторов оказали поддержку российскому рублю, который по итогам года укрепился на 5,0%.

ВВП Украины в 2017 году вырос на 2,1%. Внутренний спрос по-прежнему оставался основным фактором роста. Индекс промышленного производства в 2017 году снизился на 0,1%, тогда как в 2016 году фиксировалось его увеличение на 2,8%. Главным образом это обусловлено сокращением выпуска продукции угольной промышленности (-16,3%).

Потребительская инфляция в Украине ускорилась на 1,3 п.п., до 13,7%, значительно превысив прогнозный уровень Национального банка Украины (9,1%). Цены на продовольственные товары выросли на 17,7% в основном из-за отмены государственного регулирования. В течение большей части 2017 года ситуация на внутреннем валютном рынке Украины преимущественно оставалась стабильной. На фоне благоприятных мировых цен на товары украинского экспорта гривна укрепляла свои позиции относительно доллара США вплоть до сентября (+2,5% с начала года). В последующем было отмечено нарастание девальвационного давления на гривну, что по итогам года вылилось в её обесценение на 3,2%.

Масштабы индустриального выпуска Республики Молдова в 2017 году увеличились на 3,4%. В его структуре фиксировалось наращивание производства предприятиями обрабатывающей промышленности (+4,5%) на фоне спада выработки в добывающих отраслях (-3,7%) и энергетическом секторе (-1,7%).

Также одним из катализаторов экономического роста Республики Молдова стали денежные переводы, объём которых возрос на 10,5% (до 1 089,4 млн долл.), прервав динамику спада, наблюдавшуюся в течение предыдущих двух лет.

За 2017 год средний уровень цен на потребительском рынке Республики Молдова повысился на 7,3%, что стало следствием ускорения инфляционных процессов в сегментах продовольственных товаров (+6,9 п.п., до 9,7%) и услуг (+7,4 п.п., до 7,9%). Рост перечисленных в страну денежных переводов и увеличение экспортных поставок (+18,1%) обусловили укрепление молдавского лея на 14,4%.

Динамика индекса продовольственных цен ФАО¹ в целом отражала повышение продовольственных котировок на мировом рынке: среднегодовое значение показателя сформировалось на уровне 174,6 пункта (+13,1 пункта к уровню 2016 года), тем самым прервав нисходящий тренд, отмечавшийся на протяжении пяти последних лет. Наибольший рост был отмечен по товарам животного происхождения: мясной (+9,0%, до 170,2 пунктов) и молочной (+31,5%, до 202,2 пунктов) продукции. Среднегодовые цены на зерновые культуры (+4,7 пункта, до 151,6 пунктов) и растительные масла (+5,0 пункта, до 168,8 пунктов) также были подвержены повышению. Понижительной динамикой характеризовалась цена сахара (-11,2%, до 227,3 пунктов), что обусловлено ростом его предложения, в связи с рекордным урожаем в Бразилии – крупнейшем производителе сахара в мире, а также увеличением производства в Индии и Таиланде.

1.2. ЭКОНОМИЧЕСКОЕ ПОЛОЖЕНИЕ ПРИДНЕСТРОВЬЯ

Реальный сектор

Согласно данным Государственной службы статистики ПМР, объём промышленного производства в отчётном периоде достиг 9 972,8 млн руб.², что в текущих ценах на 23,6% больше показателя 2016 года, а в сопоставимой оценке – на 14,9% (табл. 1.1). Индекс физического объёма производства сформировался на отметке 114,7%. Без учёта электроэнергетики выработка предприятий индустриального комплекса составила 6 904,8 млн руб., что в сопоставимых ценах на 37,6% выше базисного уровня.

Таблица 1.1

Динамика объёмов производства по отраслям промышленности в 2017 году

	объём производства, млн руб.	удельный вес, %	темп роста, % ³
Промышленность	9 972,8	100,0	114,9
в том числе:			
- электроэнергетика	3 068,0	30,8	82,7
- чёрная металлургия	2 925,9	29,3	199,9
- химическая промышленность	191,4	1,9	98,3
- машиностроение и металлообработка	294,9	3,0	120,5
- электротехническая промышленность	187,9	1,9	133,8
- лесная и деревообрабатывающая промышленность	7,6	0,1	103,3
- промышленность строительных материалов	479,8	4,8	104,1
- лёгкая промышленность	1 349,5	13,5	104,2
- пищевая промышленность	1 324,9	13,3	114,8
- мукомольно-крупяная и комбикормовая промышленность	122,1	1,2	119,4
- полиграфическая промышленность	20,9	0,2	71,6

¹ показатель изменения международных цен на корзину продовольственных сырьевых товаров, рассчитываемый Продовольственной и сельскохозяйственной организацией (ФАО) ООН

² без учёта субъектов малого предпринимательства, промышленных подразделений при непромышленных организациях

³ в сопоставимых ценах к предыдущему году

Официальные документы

Наращивание объёмов производства регистрировалось на 50 предприятиях. Деятельность 28 организаций характеризовалась сокращением производственных параметров. Трём хозяйствующим субъектам в 2017 году не удалось приступить к выпуску продукции.

Среднемесячный объём производства сложился на уровне 831,1 млн руб. против 672,2 млн руб. в 2016 году. Во внутригодовой динамике максимальные параметры выпуска были зафиксированы в декабре 2017 года – 1 126,5 млн руб., что на 35,5% превысило среднемесячное значение.

Высокие производственные результаты отмечались в чёрной металлургии. В стоимостном выражении объём произведённой продукции увеличился в 2,0 раза, до 2 925,9 млн руб. За год было выплавлено 469,4 тонн стали и 451,4 тонн металлопроката, что в 3,7 раз и 2,0 раза соответственно превысило уровень базисного периода. Благоприятная конъюнктура на мировых рынках и повышение эффективности управления обеспечили ритмичную работу Молдавского металлургического завода в 2017 году и постепенное наращивание выпуска металлопродукции. Структурное представление данной отрасли в сводном показателе сложилось на отметке 29,3% (+19,4 п.п. к значению предыдущего года).

Выпуск в электроэнергетике по итогам года составил 3 068,0 млн руб. (4 048,7 млн руб. годом ранее). Вследствие двухмесячного перерыва в экспортных поставках электроэнергии и уменьшения цены её реализации на внешнем рынке выработка предприятий данной отрасли за первые пять месяцев 2017 года сократилась в 1,3 раза по сравнению со значением сопоставимого периода предыдущего года. Начиная с июня отмечалось наращивание объёмов производства, что позволило сократить разрыв по итогам года до -17,3%. В натуральном выражении выработка достигла 4 063,2 млн кВт/ч, что на 17,4% ниже значения 2016 года. Долевое представление данной отрасли в совокупном выпуске сократилось на 19,4 п.п., до 30,8%.

На фоне предпринятых государством стимулирующих мер деятельность предприятий лёгкой промышленности в отчётном году характеризовалась активизацией производственных процессов: совокупный выпуск составил 1 349,5 млн руб. (+4,2%), сформировав тем самым 13,5% (-1,3 п.п.) сводного показателя.

Пищевая и мукомольно-крупяная промышленности нарастили объём производства продовольственных товаров на 14,8% (до 1 324,9 млн руб.) и 19,4% (до 122,1 млн руб.) соответственно. Совокупное структурное представление данных отраслей в сводном выпуске сложилось на уровне 14,5% (+0,1 п.п.).

Положительная динамика выпуска, зафиксированная в большинстве отраслей, позволила в 2017 году достичь значения объёма промышленного производства близкого к максимальному уровню, отмеченному в 2014 году. Во многом итоговые результаты были обусловлены проведённой девальвацией приднестровского рубля, способствовавшей повышению конкурентоспособности товаропроизводителей на зарубежных рынках, а также мерами, предпринятыми органами государственной власти в целях улучшения бизнес-климата в республике, и конъюнктурой внешних рынков сбыта приднестровской продукции.

Результаты деятельности сельскохозяйственных организаций в отчётном периоде формировались при вполне благоприятных погодных условиях, что определило достаточно успешные итоги уборочной кампании. Согласно предварительным данным, в 2017 году в республике было намолочено 457,2 тыс. тонн зерновых и зернобобовых культур.

В то же время в сравнении с предыдущим, высокоурожайным, годом, когда был собран рекордный для республики урожай зерновых и зернобобовых, намолот данных культур сократился на 81,4 тыс. тонн. На снижение валового сбора повлияло как уменьшение посевных площадей под зерновые культуры, так и снижение средней урожайности (в 2017 году – 40,3 ц/га против 44,1 ц/га в 2016 году). Однако если рассматривать урожай зерновых и зернобобовых в динамике за ряд лет, то показатели 2017 года на 60 тыс. тонн выше уровня 2015 года и на 22 тыс. тонн – 2014 года. При этом пшеницы было намолочено 298,4 тыс. тонн, что является одним из самых высоких показателей за последние пять лет.

По итогам 2017 года на 8,6%, до 43,2 тыс. тонн увеличился сбор овощей открытого грунта, что определялось ростом урожайности на 21,6%, до 194,2 ц/га в крупных агрофирмах, формирующих 87,4% совокупного показателя. После двукратного роста производства овощей защищённого грунта вследствие запуска крупного тепличного комплекса в 2016 году, в отчётном периоде сбор увеличился ещё на 5,5%, до 1 026 тонн, из которых на томаты пришлось 71,6%, огурцы – 27,9%. Грибов было выращено 83,8 тонн, что на 9,6% больше, чем годом ранее.

В сфере животноводства фиксировался рост выращенных скота и птицы (+15,1%, до 6,1 тыс. тонн). Несмотря на уменьшение среднего поголовья коров (-16,6%), увеличение продуктивности молочного стада на 9,5% позволило не допустить существенного снижения производства молока (-3,9%). Однако производство куриных яиц по сравнению с прошлым годом уменьшилось на 34,8%.

Несмотря на сохранение во внутригодовой динамике повышательного тренда, объём инвестиций по-прежнему отставал от базисного уровня. По итогам 2017 года сумма инвестиций в основной капитал (с учётом субъектов малого предпринимательства и индивидуальных застройщиков), согласно предварительной оценке Государственной службы статистики ПМР, составила 1 023,9 млн руб., что на 25,1% уступило базисному показателю. Наибольшая инвестиционная активность традиционно была зафиксирована в IV квартале, на который пришлось более трети годового объёма инвестиций. Однако этого оказалось недостаточно для достижения базисных параметров (-21,1%).

На строительство, реконструкцию и техническое перевооружение объектов производственного назначения было использовано 573,1 млн руб. (-30,9%). Объём инвестиций в социальную инфраструктуру ввиду завершения ряда некоммерческих программ сузился на 21,0%, до 201,4 млн руб.

В отраслевом разрезе динамика капитальных вложений была разнонаправленной. Отдельные сегменты экономики характеризовались ростом инвестиционной активности. Так, в сельском хозяйстве на проекты долгосрочного развития было выделено 102,0 млн руб., что в 1,5 раза превысило базисное значение. Также в 1,5 раза, до 66,5 млн руб., расширилось инвестиционное финансирование здравоохранения. Увеличение объёмов капитальных вложений отмечалось в сфере жилищного строительства (рост в 2,4 раза, до 9,4 млн руб.).

Наибольший объём инвестиций в основной капитал (37,4%), несмотря на спад к базисному уровню, традиционно характерен для хозяйствующих субъектов индустрии: за 2017 год он сократился на 33,8%, до 289,4 млн руб. Отставание показателя от прошлогоднего уровня более чем в 2,5 раза фиксировалось на предприятиях связи (47,6 млн руб.) и строительства (3,9 млн руб.). Понижительная динамика также отмечена в сфере образования (в 2,1 раза, до 51,1 млн руб.), транспорта (в 1,6 раза, до 35,9 млн руб.), социального обеспечения (в 1,4 раза, до 0,6 млн руб.) и торговли (в 1,2 раза, до 88,6 млн руб.).

Динамика цен

По данным Государственной службы статистики ПМР, сводный индекс потребительских цен по итогам 2017 года достиг 111,8% (табл. 1.2).

Расширение масштаба цен во многом коррелировало со стоимостной динамикой на рынках стран – поставщиков товаров народного потребления. Наибольшее влияние на сводный показатель оказал продовольственный сегмент (+8,1 п.п.). В то же время государственное регулирование в сфере естественных монополий позволило минимизировать инфляционное давление на бюджеты домохозяйств со стороны сегмента услуг.

Основным генератором роста в продовольственном сегменте стали товары, цены на которые складывались под воздействием сезонных факторов. В разрезе группы, как и на рынках стран-партнёров, дорожала плодоовощная продукция (+24,4%): овощи (+33,2%); фрукты (+18,5%), что было связано с увеличением их стоимости во втором квартале, который стал отражением

Официальные документы

повышательной корректировки цен на продукцию предыдущего года. Внутригодовая динамика цен на картофель в основном была восходящей, однако снижение в третьем квартале в 1,8 раза обусловило его удешевление на 9,0% по итогам года.

Таблица 1.2

Темпы роста потребительских цен, %⁴

	2014 год	2015 год	2016 год	2017 год
Темпы роста цен на продовольственные товары	101,7	95,4	103,8	119,7
Темпы роста цен на непродовольственные товары	96,6	96,9	106,9	109,9
Темпы роста тарифов на услуги	107,7	105,9	101,5	101,7
Сводный индекс потребительских цен	101,0	98,2	104,4	111,8
Базовая инфляция ⁵	97,2	93,9	107,1	112,6
Небазовая инфляция ⁶	107,0	104,9	100,5	110,6

Корректировки цен в сторону повышения зафиксированы и по продукции животного происхождения. Так, вспышка африканской чумы свиней на рынках стран-экспортёров привела к росту цен на мясную продукцию на 17,7%. Снижение производства молока в республике, связанное с сокращением поголовья коров, а также повышение его стоимости на рынках стран-партнёров обусловило удорожание молока и молочных продуктов по итогам 2017 года на 14,0%, а также сливочного масла (+37,2%) и сыров (+16,9%).

В части продуктов питания, стоимость которых в большей степени подвержена колебаниям рыночной конъюнктуры, цены увеличились на 17,6%. Наибольший рост цен зафиксирован в отношении алкогольных напитков (+20,6%), что главным образом обуславливалось удорожанием вина (+31,2%) и шампанского (+35,3%).

Весомое влияние на итоговый показатель оказал сегмент непродовольственных товаров. Рост цен главным образом генерировался со стороны топливной составляющей, которая в свою очередь сформировала 10,6% сводного индекса и 36,2% внутригруппового показателя. В целом по итогам года стоимость топлива повысилась на 35,4%, что явилось отражением мировой динамики цен на нефть.

В рамках общего с соседними странами тренда значительно подорожали табачные изделия (+29,3%). Также повышательной корректировке подверглись цены на моющие средства (+14,4%) и товары бытовой химии (+15,9%). В близлежащих странах максимальный рост по данным позициям был отмечен в Беларуси (+7,7% и +6,0% соответственно). Вслед за увеличением стоимости строительных материалов на рынках стран-партнёров (от +1,2% в Беларуси до +3,1% в России) их стоимость в республике возросла на 7,0%.

Сегмент продаж фармацевтической продукции характеризовался увеличением цен в среднем на 11,1%, что отчасти было связано с повышательной динамикой на Украине, являющейся одной из основных стран, откуда импортируются лекарственные препараты.

В сравнении с ценовой динамикой на рынке товаров изменение масштаба цен в сегменте услуг было значительно ниже. Сохранение социально ориентированного подхода в сфере ценообразования на жилищно-коммунальные услуги, где средний уровень цен снизился на 0,1%, позволило ограничить рост тарифов в сфере услуг в пределах 1,7%.

В разрезе других услуг, частично подлежащих административному регулированию, отмечалось повышение стоимости транспортных и образовательных услуг. Основным периодом

⁴ в таблицах 1.2 и 1.3 данные приведены по отношению к декабрю предыдущего года

⁵ базовый индекс потребительских цен (базовая инфляция) отражает долгосрочную динамику изменения цен, не подверженную влиянию факторов административного и сезонного характера

⁶ небазовая инфляция рассчитывается по товарам и услугам, цены на которые формируются под влиянием административного регулирования и подвержены сезонным колебаниям

корректировки действующих тарифов по рассматриваемым позициям стал июнь (+5,6%, +3,4% соответственно), что было связано с изменением цен в частных компаниях, предоставляющих данные услуги. В то же время по таким социально значимым статьям, как услуги дошкольного образования и медицины, напротив, наблюдалась дефляция (-4,9% и -0,4% соответственно).

Таким образом, общий уровень цен в 2017 году преимущественно определялся действием рыночных факторов: товары и услуги, входящие в расчёт базовой компоненты, в совокупности подорожали на 12,6%. Значение показателя «небазовой инфляции» (набор товаров и услуг, стоимость которых изменяется под влиянием сезонных и административных факторов), сложилось на уровне 10,6%.

Для индустриального комплекса республики 2017 год стал периодом коррекции отпускных цен, что было характерно для большинства отраслей. Сводный ценовой индекс в промышленности составил 18,5% (табл. 1.3). Динамика цен на внутреннем рынке республики была сонаправлена с ценовыми корректировками на рынках соседних стран.

Таблица 1.3

Темпы роста отпускных цен в отраслях промышленности, %

	2014 год	2015 год	2016 год	2017 год
Чёрная металлургия	89,9	52,4	147,8	185,9
Электроэнергетика	133,5	106,5	99,9	100,3
Машиностроение и металлообработка	100,0	99,3	110,0	107,0
Электротехническая промышленность	94,1	91,4	101,8	121,5
Лесная и деревообрабатывающая промышленность	114,2	100,0	85,1	100,0
Промышленность строительных материалов	99,2	71,7	117,0	136,7
Лёгкая промышленность	100,0	99,7	100,0	128,1
Пищевая промышленность	102,2	93,9	101,2	108,8
Полиграфическая промышленность	101,2	105,7	100,0	102,7
Всего по промышленности	107,7	80,0	110,4	118,5

Социальная сфера⁷

В январе-сентябре 2017 года полученные гражданами республики номинальные денежные доходы по сравнению с уровнем соответствующего периода предыдущего года увеличились на 26,7%, а с учётом повышения потребительских цен – на 18,5%⁸, и сложились в сумме 8 924,5 млн руб. В среднем на человека денежные доходы составили 2 111,0 руб. в месяц против 1 652,1 руб. годом ранее.

Номинальный размер средств, остающихся в личном распоряжении граждан⁹, вырос по отношению к сопоставимому уровню 2016 года на 29,7% (до 8 339,5 млн руб.), а их реальный объём, характеризующий величину материальных благ и услуг, которое на них можно приобрести, – на 21,3%.

Прожиточный минимум за январь-сентябрь 2017 года повысился на 4,8%, до 1 341,1 руб. При этом более активные темпы роста среднедушевых доходов (+27,8%) способствовали увеличению их покупательной способности с 1,29 до 1,57 расчётной стоимости набора товаров и услуг, обеспечивающих минимальные потребности граждан.

Вследствие относительного выравнивания ситуации на валютном рынке и возврата в легальное поле налично-обменных операций, объём средств, вовлечённых в конверсионные

⁷ данные за январь-сентябрь 2017 года

⁸ дефлятор равен 1,0699 (изменение среднего уровня потребительских цен в январе-сентябре 2017 года к сопоставимому показателю предыдущего года)

⁹ объём денежных доходов за вычетом обязательных платежей и разнообразных взносов

Официальные документы

операции, возрос вдвое и сложился на уровне 1 427,3 млн руб., что соответствует 16,0% совокупных доходов (+6,1 п.п.).

На этом фоне доля заработной платы, являющейся по-прежнему главным источником денежных поступлений для населения (41,5%), в структуре доходов существенно снизилась – на 10,7 п.п. Общий объем начисленного фонда оплаты труда всех работающих за январь-сентябрь составил 3 773,7 млн руб. (+0,9%).

Задолженность по зарплате в реальном секторе экономики сложилась в пределах 68 млн руб. (+5,4% к уровню на 1 октября 2016 года), больше половины из которой составляют обязательства перед работниками предприятий индустрии (54,9%). Совокупная задолженность сложилась на отметке 16,1% среднемесячного фонда оплаты труда (15,4% – годом ранее). Важно также отметить, что задолженность по зарплате перед работниками на государственных учреждениях отсутствовала.

Среднемесячная заработная плата одного работника в целом по экономике, включая субъекты малого предпринимательства, согласно оценке Государственной службы статистики ПМР, сложилась на уровне 3 843,0 руб., что в номинальном выражении на 1,9% выше базисного значения, а в реальном – на 4,7% ниже. При этом оплата труда работающих на крупных предприятиях составила 3 901,0 руб., увеличившись на 2,2%. Занятые в малом бизнесе получали в среднем 3 205,1 руб. в месяц, что практически соответствовало уровню базисного периода (+0,6%). Практически не изменилась и заработная плата работников бюджетной сферы – 2 720,0 руб. (+0,8%).

В рамках создания условий для поддержания стабильности в сфере материального обеспечения пенсионеров государством был предпринят ряд шагов по его улучшению. Так, помимо имеющихся льгот на услуги жилищно-коммунального хозяйства, в течение отчетного периода пенсионерам дополнительно предоставлялись дотации на газ и бесплатный проезд в городском общественном транспорте. Средний размер пенсии¹⁰ с учетом корректировок и надбавок практически соответствовал базисному уровню, составив 1 346,0 руб. Это на 19,1% выше расчетного значения прожиточного минимума пенсионеров (1 129,9 руб.). В целях поддержки данной категории населения производились дополнительные выплаты, увеличивающие сумму пенсии в среднем до 1 500 руб. (1,32 набора минимальных необходимых благ). С учетом пенсий, получаемых гражданами других государств, проживающими на территории Приднестровья, совокупный объем полученных пенсий, достиг 2 344,6 млн руб. (+7,4% к зарегистрированному годом ранее уровню).

В целом общий объем социального финансирования из средств Республиканского бюджета, Единого государственного фонда социального страхования ПМР и прочих источников составил 2 579,4 млн руб., или +7,4% к базисному уровню, что соответствует 28,9% совокупных денежных доходов населения.

Совокупные денежные расходы граждан за январь-сентябрь 2017 года возросли на 27,0% к базисному уровню и составили 8 928,4 млн руб., или 2 111,9 руб. в месяц на душу населения.

На покупку всех видов товаров и оплату услуг было направлено на 16,9% (+933,1 млн руб.) больше средств, чем в январе-сентябре 2016 года, что в абсолютном выражении соответствует 6 453,0 млн руб., или 72,3% совокупных расходов (-6,2 п.п.).

По итогам 9 месяцев 2017 года на приобретение потребительских товаров на территории республики граждане потратили на 907,9 млн руб. больше, чем год назад, что в абсолютном выражении соответствует 4 815,5 млн руб. Из них на продовольственные товары направлено 2 248,0 млн руб., что на 387,0 млн руб. (+20,8%) выше сопоставимого уровня 2016 года. На приобретение непродовольственных товаров населением было израсходовано 2 567,4 млн руб., что на 520,9 млн руб. (+25,5%) больше, чем год назад.

¹⁰ согласно данным Единого Государственного фонда социального страхования ПМР

Расходы на оплату услуг характеризовались более умеренными темпами, превысив уровень предыдущего года на 1,6%, до 1 637,6 млн руб. В основном это были затраты на оплату жилищно-коммунальных, транспортных услуг и услуг связи. Сдерживающим фактором данной динамики выступило замораживание роста тарифов на коммунальные услуги, предпринятое с целью поддержания материального положения граждан.

На приобретение наличной иностранной валюты в обменных пунктах кредитных организаций было направлено 1 314,6 млн руб., или 14,7% совокупных расходов, что на 29,7% больше, чем год назад.

Возросла и сберегательная активность населения: остатки на депозитных счетах физических лиц в банковской системе республики увеличились на 44,0%, или на 575,8 млн руб. (без учёта переоценки их валютной части прирост составил 14,2%). Годом ранее изъятие средств со счетов населения превышало сумму пополнения на 116,7 млн руб.

Важным источником денежных доходов, поддерживающим потребительский спрос, являются денежные трансферты из-за рубежа, величина которых в рублёвом эквиваленте по итогам 9 месяцев 2017 года превысила показатель предыдущего года в 2,1 раза и составила 996,1 млн руб., или 11,2% в денежных доходах населения (6,7% в январе-сентябре 2016 года).

В отчётном периоде на постоянное место работы было принято 13 974 человека, из них 636 человек – на дополнительно введённые рабочие места. Процент замещения выбывших работников новыми кадрами составил 95,8%.

Официальная безработица в республике фиксируется на уровне 4,5% экономически активного населения.

1.3. ГОСУДАРСТВЕННЫЕ ФИНАНСЫ

Доходная часть

По итогам 2017 года доходы консолидированного бюджета¹¹ увеличились на 14,9%, или на 348,9 млн руб., до 2 686,6 млн руб. Повышательная динамика определялась ростом как налоговых, так и неналоговых поступлений. При этом доходы целевых бюджетных фондов в связи с отсутствием в отчётном году зачислений в Социальный стабилизационный фонд сложились в пределах ²/₃ базисного значения, составив 258,0 млн руб. В то же время без учёта Социального стабилизационного фонда по всем остальным целевым бюджетным фондам зафиксирован прирост 18,5%, или 40,2 млн руб.

В поквартальной динамике существенный рост налоговых доходов в III и IV кварталах в большей степени был обусловлен увеличением налогов от внешнеэкономической деятельности, поступления которых напрямую зависят от динамики производственной активности, а также от изменения курса валют. В результате во втором полугодии в бюджеты всех уровней было зачислено налогов в сумме 1 120,6 млн руб., в то время как в I полугодии – 777,9 млн руб.

В целом за год объём перечисленных в республиканский и местные бюджеты налогов и сборов вырос на 14,6%, до 1 898,5 млн руб., или 70,7% совокупных доходов.

Поступления по налогу на доходы организаций (с учётом сумм отчислений от налога для финансирования социальных выплат) возросли на 8,4%, до 733,2 млн руб.

Рост поставок импортных товаров определил увеличение совокупного объёма налогов от внешней торговли на 17,1%. По итогам года ввозные таможенные пошлины поступили в бюджет в сумме 336,0 млн руб., что на 48,3 млн руб. больше, чем в 2016 году. Экспортные таможенные пошлины были перечислены в размере 4,9 млн руб. (+1,4 млн руб.).

¹¹ здесь и далее доходы консолидированного бюджета приводятся без учёта операций с ценными бумагами и соответствующих сумм в расходах консолидированного бюджета

Официальные документы

В два раза выше базисных показателей сложились поступления акцизов – 190,6 млн руб. Акцизный сбор на импортируемые товары возрос в 2,3 раза, или на 76,2 млн руб., до 134,4 млн руб. При этом зачисления налогов на производимую и реализуемую в республике подакцизную продукцию увеличились на 46,6% (+16,3 млн руб.), до 51,4 млн руб. Налог, взимаемый при реализации на территории республики отдельных видов подакцизной продукции, сложился в сумме 4,8 млн руб., или 132,3% базисного уровня.

Погашение задолженности по заработной плате перед работниками бюджетной сферы в базисном 2016 году, определившее высокую базу сравнения по подоходному налогу с физических лиц, выразилось в динамике его сокращения по итогам 2017 года на 3,0 млн руб., до 346,1 млн руб., около 92% которого было зачислено в местные бюджеты.

Поступления налогов с выручки перешедших на упрощённую систему налогообложения организаций возросли на 13,8%, до 8,7 млн руб.

Местные налоги и сборы сформировали в совокупных доходах территорий 5,6%, увеличившись на 4,7%, до 47,4 млн руб. Отчисления в территориальные бюджеты от индивидуального предпринимательского патента сложились в объёме 13,7 млн руб., что ниже уровня 2016 года на 22,7%, или на 4,0 млн руб., и обусловлено уменьшением стоимости патента в рамках государственной поддержки развития предпринимательства.

Неналоговые доходы возросли в 4,4 раза, до 293,6 млн руб., обеспечив 11,0% совокупных доходов. Положительная динамика определялась увеличением доходов от имущества, находящегося в государственной и муниципальной собственности, на 200,4 млн руб. до 237,0 млн руб. Объём уплаченных штрафных санкций превысил уровень 2016 года в 2,4 раза, до 40,2 млн руб., а административных сборов и платежей – сократился на 4,7%, до 7,2 млн руб.

Безвозмездные перечисления поступили в сумме 29,3 млн руб. (3,1 млн руб. годом ранее).

Расходная часть

В 2017 году расходы консолидированного бюджета составили 3 881,1 млн руб., или 97,2% от значения 2016 года. Понижительная динамика к базисному уровню, вследствие погашения в прошлом году задолженности по заработной плате работникам бюджетной сферы, отмечалась по большинству статей; исключение составили расходы на финансирование целевых программ, на капитальные вложения, а также расходы целевых бюджетных фондов.

подавляющая часть расходов приходится на социально защищённые статьи: на зарплаты, пенсии, пособия и иные социальные выплаты было направлено 3 090,0 млн руб.¹², или 79,6% совокупных затрат. Выплаты из бюджета, связанные с оплатой труда, составили 55,4% совокупного объёма бюджетных расходов, или 2 151,6 млн руб.

Финансирование расходов по традиционно самой объёмной группе (47,9% итогового показателя) – «воспроизводство человеческого капитала»¹³ – сократилось на 7,9%, до 1 857,4 млн руб. Затраты государства в сфере образования сложились в пределах 912,5 млн руб., что на 8,6% ниже прошлогодней отметки. Расходы на социальное обеспечение были практически сопоставимы с базисным показателем (406,5 млн руб., или 98,6%). Организации здравоохранения были профинансированы в сумме 461,6 млн руб., что на 11,0% (-57,2 млн руб.) меньше, чем годом ранее. Объём средств, выделенных на культуру, искусство и кинематографию, составил 76,8 млн руб. (-10,3%).

На обеспечение безопасности и осуществление правоохранительной деятельности было направлено 418,2 млн руб., или 92,6% базисного уровня. На функционирование

¹² без учёта расходов, осуществлённых учреждениями из средств от оказания ими платных услуг и гуманитарной помощи

¹³ государственные расходы на образование, здравоохранение, культуру, искусство и социальную политику

государственных органов (государственное и местное управление, судебная власть, международная деятельность) было израсходовано 250,5 млн руб. (-5,3%).

Поддержка предприятий отдельных отраслей экономики сократилась на 8,8%, до 66,3 млн руб. Финансирование предприятий жилищно-коммунальной сферы увеличилось на 14,7%, до 54,8 млн руб.

В отличие от понижительной динамики, наблюдавшейся на протяжении 2015-2016 г., в отчётном году в части средств, выделяемых на реализацию целевых программ, отмечался рост. Объём расходов по данному направлению сложился в сумме 11,5 млн руб., что в 1,6 раза превысило базисный показатель. Большая часть программ была реализована в сфере здравоохранения (наиболее масштабная из них – «Онкология»).

Субсидии за счёт средств Дорожного фонда в адрес местных бюджетов составили 104,6 млн руб., что на 4,5% больше прошлогоднего уровня. При этом вложения в дорожную инфраструктуру, находящуюся в государственной собственности, по сравнению с 2016 годом расширились на 29,1%, до 40,2 млн руб. На исполнение Программы развития дорожной отрасли по автомобильным дорогам общего пользования, находящимся в муниципальной собственности, были выделены средства в сумме 65,7 млн руб.

Потребности Государственного целевого фонда таможенных органов финансировались в пределах полученных доходов (53,2 млн руб.). На природоохранные мероприятия из республиканского и территориальных экологических фондов было выделено 17,9 млн руб.

Затраты, связанные с оказанием государственными учреждениями платных услуг, сформировались в сумме 151,7 млн руб., что на 2,3% меньше базисного значения.

В результате введённого режима экономии в условиях сохраняющейся сложной ситуации в сфере государственных финансов по итогам 2017 года отрицательное сальдо консолидированного бюджета сложилось на уровне 1 194,5 млн руб., что на 460,8 млн руб., или на 27,8%, меньше показателя 2016 года. При этом степень покрытия расходов фактически поступившими доходами увеличилась до 69,2% против 58,5% годом ранее.

1.4. ФИНАНСОВЫЙ СЕКТОР

Банковская система

Ряд накопленных проблем в банковской сфере обусловил необходимость реализации комплекса мероприятий надзорного и денежно-кредитного регулирования со стороны центрального банка. В соответствии с положениями Закона о стабилизации банковской системы была проведена процедура оздоровления двух проблемных банков (ЗАО «Тираспромстройбанк» и ЗАО АКБ «Ипотечный»), путём очистки от проблемных активов с помощью их передачи в созданное 18 июля 2017 года ОАО «Агентство по оздоровлению банковской системы», а затем их присоединения к государственному ОАО «Эксимбанк» (процедура реорганизации была завершена 4 ноября 2017 года). Кроме того, ввиду накопления значительного объёма «плохих долгов», а также невозможности исполнения своих обязательств данным Законом определена необходимость ликвидации ЗАО «Банк сельхозразвития» (по состоянию на 1 января 2018 года банк находится в стадии ликвидации).

В соответствии с вышеназванным Законом, в августе 2017 года уставный капитал финансово неустойчивых банков был уменьшен до 1 рубля, сокращён акционерный капитал ЗАО «Приднестровский Сбербанк» и возвращены ранее полученные денежные средства центральному банку на сумму 135,6 млн руб. Таким образом, за период с 1 января по 31 декабря 2017 года величина совокупного акционерного капитала банковской системы¹⁴ уменьшилась на 115,9 млн руб., или на 7,6%, и составила 1 411,6 млн руб. Собственный капитал действующих

¹⁴ здесь и далее без учёта ЗАО «Банк сельхозразвития»

Официальные документы

коммерческих банков за 2017 год сократился на 7,9%, или на 130,4 млн руб., и на 1 января 2018 года сложился на уровне 1 526,0 млн руб. Значение достаточности капитала зафиксировано на уровне 48,1%, что в 6 раз выше минимально требуемого.

В то же время совокупная валюта баланса банковской системы республики расширилась на 33,9%, или на 2 131,6 млн руб., и по состоянию на 1 января 2018 года сложилась на отметке 8 412,0 млн руб.

Существенным ростом характеризовался размер совокупных обязательств коммерческих банков – в 1,5 раза (+2 262,0 млн руб.). В то же время без учёта переоценки счетов в иностранной валюте увеличение данного показателя составило +17,4%. В его структуре рублёвый эквивалент валютной составляющей в реальном выражении расширился в 1,6 раза, тогда как обязательства в приднестровских рублях, напротив, сократились на 30,2%, в результате степень валютизации привлечённых ресурсов увеличилась на 24,7 п.п., до 78,2%. В целом, по состоянию на 1 января 2018 года банками было привлечено средств на сумму 6 885,9 млн руб. (табл. 1.4), или 81,9% валюты баланса-нетто.

В общем объёме ресурсной базы банков на средства клиентов пришлось 77,3% (+0,3 п.п.). Остатки на их счетах за 2017 год увеличились в 1,5 раза, или на 1 758,4 млн руб., до 5 319,7 млн руб.

Таблица 1.4

Структура и динамика пассивов коммерческих банков

	на 01.01.2017		на 01.01.2018		темп роста, %
	млн руб.	уд. вес, %	млн руб.	уд. вес, %	
Валюта баланса - нетто	6 280,4	100,0	8 412,0	100,0	133,9
1. Обязательства	4 623,9	73,6	6 885,9	81,9	148,9
из них:					
депозиты и прочие средства от ПРБ	735,0	11,7	160,0	1,9	21,8
средства кредитных организаций	90,6	1,4	83,9	1,0	92,6
средства юридических лиц	2 248,0	35,8	3 307,8	39,3	147,1
средства физических лиц	1 313,3	20,9	2 011,9	23,9	153,2
2. Собственные средства	1 656,5	26,4	1 526,0	18,1	92,1

Доля ресурсов корпоративного сектора в совокупных привлечениях составила 48,0%. Вследствие переоценки валютных обязательств объём средств юридических лиц увеличился на 47,1% (+1 059,9 млн руб.) к уровню начала года, до 3 307,8 млн руб.

Ввиду достаточно высокой степени валютизации остатки средств на счетах физических лиц продемонстрировали ещё более активную динамику: +53,2% (+17,4% в реальном выражении), или +698,6 млн руб., до 2 011,9 млн руб., что составило 29,2% обязательств банков (+0,8 п.п.).

В то же время практически в 4 раза сократился общий объём привлечений и заимствований на межбанковском рынке (включая ПРБ). В итоге их сумма на балансе банковской системы составила 243,9 млн руб., сформировав на начало 2018 года 3,5% ресурсов действующих банков (-14,4 п.п.). Данная динамика также обусловлена исполнением норм Закона о стабилизации банковской системы.

На фоне расширения привлечённых средств суммарные активы-нетто коммерческих банков в реальном выражении возросли на 9,6%, отразив увеличение активов в иностранной валюте на 41,7% (до 5 637,4 млн руб.) при сокращении рублёвой составляющей на 17,9% (до 2 774,6 млн руб.). В результате степень валютизации банковских активов-нетто повысилась на 20,8 п.п., до 67,0%.

Совокупный кредитный портфель банковской системы за 2017 год увеличился на 6,6% (+266,7 млн руб.), сложившись на 01.01.2018 в объёме 4 328,8 млн руб., что соответствует 51,5%

валюты баланса-нетто (табл. 1.5). Из них 82,0% банками были направлены на кредитование хозяйствующих субъектов и населения (85,0% годом ранее). В абсолютном выражении на 1 января 2018 года сумма задолженности по кредитам юридических и физических лиц составила 3 548,6 млн руб., превысив значение на начало отчётного года на 2,8%. Данная динамика определялась расширением задолженности хозяйствующих субъектов на 65,8 млн руб., или на 2,4%, до 2 766,7 млн руб. При этом без учёта изменения курсов иностранных валют «чистое» сокращение задолженности по кредитам юридическим лицам составило 17,6%. Это было обусловлено, прежде всего, мероприятиями по оздоровлению финансовой системы республики, в результате которых проблемные активы кредитных организаций были переданы ОАО «Агентство по оздоровлению банковской системы».

Таблица 1.5

Структура и динамика активов коммерческих банков

	на 01.01.2017		на 01.01.2018		темп роста, %
	млн руб.	уд. вес, %	млн руб.	уд. вес, %	
Активы-нетто, всего	6 280,4	100,0	8 412,0	100,0	133,9
из них:					
денежные средства	554,7	8,8	458,0	5,4	82,6
корреспондентские счета	1 070,7	17,0	935,2	11,1	87,3
вложения в ценные бумаги	21,5	0,3	31,1	0,4	144,4
чистая задолженность по кредитам и приравненным к ним средствам	3 655,2	58,2	3 821,0	45,4	104,5
<i>совокупная задолженность по кредитам и приравненным к ним средствам, всего</i>	<i>4 062,1</i>	<i>64,7</i>	<i>4 328,8</i>	<i>51,5</i>	<i>106,6</i>
<i>резерв по рискам</i>	<i>-406,9</i>	<i>-6,5</i>	<i>-507,8</i>	<i>-6,0</i>	<i>124,8</i>
имущество	330,1	5,3	272,3	3,2	82,5

Динамика ссудной задолженности юридических лиц в отраслевом разрезе носила разнонаправленный характер. В промышленности вследствие переоценки валютных кредитов совокупный показатель увеличился на 11,1%, или на 152,2 млн руб., составив 1 523,9 млн руб. Удельный вес задолженности предприятий индустриального комплекса возрос с 50,8% до 55,1%. Также возрос долг агрофирм (+2,8%, или +13,2 млн руб.) и на 1 января 2018 года составил 493,9 млн руб., что соответствует 17,8% общей задолженности реального сектора. В то же время заимствования торговых организаций по отношению к уровню на 1 января 2017 года уменьшились на 78,8 млн руб. (-12,5%) и на конец отчётного года составили 552,6 млн руб., или 20,0% совокупного показателя. Ссудная задолженность строительных организаций перед коммерческими банками уменьшилась в 2,7 раза, или на 21,3 млн руб., до 12,9 млн руб.

По итогам 2017 года задолженность населения по кредитам увеличилась на 3,9% (+29,2 млн руб.) и сложилась на 1 января 2018 года на уровне 781,9 млн руб., что соответствует 22,0% в структуре кредитов нефинансовому сектору. Данная динамика обусловлена ростом остатков по рублёвым заимствованиям (+12,5%, или +61,5 млн руб.) при сокращении задолженности по валютным кредитам (-12,3%, или -32,3 млн руб.). В результате степень валютизации потребительских ссуд снизилась на 5,4 п.п., до 29,4%.

По состоянию на 1 января 2018 года совокупный объём задолженности нефинансового сектора с нарушениями сроков погашения сложился на отметке 199,2 млн руб., что в 4,1 раза ниже показателя на начало 2017 года (810,5 млн руб.). В результате интегрированный показатель¹⁵ качественных характеристик операций кредитования повысился на 15,7 п.п., до 95,2%.

¹⁵ (задолженность по кредитам – просроченная задолженность по кредитам) / задолженность по кредитам

Официальные документы

Проведённые проверки и детальный анализ деятельности кредитных организаций обусловили необходимость усиления контроля за рисками активных операций. Так, коммерческим банкам было предписано произвести адекватную классификацию выданных кредитов. Следствием этого стало расширение категории сомнительных кредитов (+243,3 млн руб.), обусловившее увеличение их доли с 22,7% до 26,6%. Это привело к наращиванию объёма резервов на возможные потери по кредитам и приравненным к ним средствам: по отношению к уровню начала 2017 года он был увеличен на четверть и сложился на отметке 507,4 млн руб., составив 12,0% общего объёма выданных займов (+1,9 п.п.).

Остатки средств, размещённых на корреспондентских счетах в других банках, сократились на 12,7% (-135,5 млн руб.), составив по итогам года 935,2 млн руб., или 11,1% совокупных активов (-5,9 п.п.). В основу обозначенной динамики легло значительное снижение доступных рублёвых средств на корреспондентских счетах в ПРБ, что обусловлено нормализацией функционирования валютного рынка. При этом вследствие повышения ставок в соответствии с нормативными требованиями центрального банка, а также переоценки валютных обязательств, входящих в расчётную базу, объём депонированных на корсчетах в фондах обязательного резервирования и страхования средств расширился на 42,8%, или на 161,7 млн руб., до 539,8 млн руб. Суммы денежной наличности в кассах уменьшились на 96,7 млн руб. (-17,4%), до 458,0 млн руб.

С учётом сумм, относимых на финансовый результат, итоги деятельности коммерческих банков республики в 2017 году характеризовались формированием чистой прибыли на уровне 71,2 млн руб., превысив показатель 2016 года в 3,6 раза. В то же время следует отметить, что получение положительного финансового результата не было связано с активной банковской деятельностью.

Результативность основной банковской деятельности – чистый процентный доход – в отчётном году была ниже прошлогодней на 26,6 млн руб. (-12,8%), сложившись в сумме 181,1 млн руб. Это обусловлено увеличением процентных расходов на 21,2 млн руб. (+13,9%), до 173,2 млн руб., при сокращении процентных доходов на 5,5 млн руб. (-1,5%), до 354,4 млн руб.

Процентные доходы по кредитам, выданным юридическим лицам, сократились на 0,9% (-1,1 млн руб.), до 199,5 млн руб. Вместе с тем вследствие расширения объёма корпоративных депозитов в результате переоценки их валютной части существенно вырос рублёвый эквивалент расходов на их обслуживание – в 1,5 раза (+22,9 млн руб.), до 66,2 млн руб. Таким образом, положительное сальдо по операциям с хозяйствующими субъектами уменьшилось на 24,7 млн руб. (-15,7%), до 133,3 млн руб.

Доходы от кредитования физических лиц возросли на 3,1 млн руб. (+2,1%), до 147,4 млн руб. В то же время объём расходов по счетам и депозитам населения, занимающим преобладающее положение в структуре процентных расходов (52,3%), увеличился в большей степени – на 18,3 млн руб. (+25,3%), до 90,5 млн руб. В итоге, банки получили чистый процентный доход от операций с населением в размере 56,9 млн руб., что на 21,1% ниже базисного значения.

Совершение конверсионных операций принесло банковской системе чистый доход в сумме 110,7 млн руб., что превысило значение 2016 года на 1,3%. При этом доходы от торговли иностранной валютой увеличились на 7,7%, до 448,5 млн руб., а соответствующие расходы – на 10,0%, до 337,7 млн руб.

Сокращение фонда оплаты труда работников банковской системы обусловило снижение административных расходов на 3,2%, до 270,8 млн руб.

Показатели, характеризующие возможность действующих коммерческих банков своевременно и в полном объёме обеспечивать выполнение своих долговых и финансовых обязательств перед всеми контрагентами, в отчётном году находились в установленных пределах: мгновенной ликвидности – 47,3%, текущей – 64,5% и долгосрочной – 55,6%.

Валютный рынок

Начало 2017 года характеризовалось усугублением кризисных явлений на внутреннем валютном рынке республики. Сохранялся острый дефицит валютных средств, что проявлялось в разрастании теневого сегмента, на котором курс доллара достигал 17 рублей при официальном его значении 11,3 руб., формировании инфляционных и девальвационных ожиданий населения и хозяйствующих субъектов. Главным образом сложившиеся тенденции стали результатом отсутствия реакции монетарных властей в 2014-2016 годах на изменившиеся условия хозяйствования, вследствие чего была значительно утрачена конкурентоспособность приднестровских производителей на внешних рынках – реальный эффективный курс приднестровского рубля укрепился на 43,1% (по различным валютам укрепление составило 29-66%).

Это происходило на фоне беспрецедентной по своим масштабам денежной эмиссии (за 2016 год денежное предложение расширилось более чем на 921 млн руб.), которая также оказывала давление на рынок.

Негативные тенденции в сфере курсообразования значительно усилились в апреле-мае 2017 года в период отсутствия поставок электроэнергии в Республику Молдова. В результате спекулятивный курс протестировал очередной максимум (18-19 руб./долл.), ещё более увеличив разрыв с официально установленным значением. Ситуация несколько улучшилась в начале июня после заключения контракта напрямую без посреднических схем, однако потеря 30% рынка электроэнергии в Республике Молдова существенно сократила объём поступающих в республику валютных средств.

В сложившихся условиях безальтернативным решением стала девальвация приднестровского рубля. Так, в рамках новой законодательно утверждённой процедуры 16 июня 2017 года Банковским советом были утверждены параметры денежно-кредитной политики на 2017 год, согласно которым изменения курса доллара США к рублю ПМР определены коридором 15,0–15,5 руб. ПМР.

С 17 июня 2017 года официальный курс доллара США был установлен на уровне 15,0 руб. ПМР – нижней границы утверждённого диапазона.

В целях адекватного реагирования на внешние и внутренние условия, учитывая состояние торгового баланса, в начале ноября продолжилось плановое движение курса доллара в рамках коридора, утверждённого на 2017 год: с 9 ноября его уровень возрос до 15,5 руб. ПМР и сохранялся на этой отметке до конца декабря. Таким образом, девальвация с начала года составила 37,2%. В целом за 2017 год средневзвешенный официальный курс доллара США сложился на отметке 13,3797 руб. ПМР, что на 18,8% выше значения предыдущего года. Средневзвешенный курс продажи американской валюты банками и небанковскими кредитными организациями в наличной форме сложился на отметке 14,8322 руб. ПМР (+26,8% к значению 2016 года), в безналичной – 14,1563 руб. ПМР (+21,4% соответственно).

Результатом обозначенных шагов стало постепенное выравнивание спроса и предложения на валютном рынке, обеспечение доступа к иностранной валюте всех хозяйствующих субъектов под импортные контракты, ликвидация теневых обменных операций и «продуктового» туризма. Коррективы, внесённые в курсовую политику, позволили значительно улучшить конкурентоспособность приднестровских товаров на внешних рынках, о чём свидетельствует динамика реального эффективного курса приднестровского рубля. Так, его индекс за 2017 год составил 71,4%¹⁶, а накопленное с 2014 года значение снизилось с

¹⁶ значение меньше 100% означает снижение курса приднестровского рубля в реальном выражении относительно курсов валют стран - основных торговых партнёров и, соответственно, повышение конкурентоспособности приднестровских товаров на рынках этих стран

Официальные документы

143,2%¹⁷ до 102,2%. В разрезе корзины валют снижение реального курса приднестровского рубля по отношению к молдавскому леу за отчётный год составило 34,7%, к евро – 28,3%, к гривне – 24,7%, к российскому рублю – 24,9% и к доллару США – 20,2%.

Динамика покупательной способности иностранных валют на внутреннем рынке республики, являющаяся индикатором внутренней ситуации в сфере цено- и курсообразования, характеризовалась увеличением их товарного наполнения. В частности, по итогам отчётного года набор материальных благ, доступный после конвертации гривны, расширился на 16,8%, доллара США – на 22,7%, российского рубля – на 29,9%, евро – на 37,5% и молдавского лея – на 43,0%.

1.5. ПЛАТЁЖНАЯ СИСТЕМА

Взаимоотношения между коммерческими банками по проведению платёжно-расчётных операций реализовывались посредством установленных корреспондентских отношений. Количество корреспондентских счетов на конец 2017 года составило 241 (против 359 годом ранее).

По состоянию на 1 января 2018 года на территории республики действовали 4 платёжные карточные системы. Наиболее распространёнными среди них являются ПС «Радуга» (67,0% от общего числа карт в обращении) и «Национальная платёжная система (НПС)» (28,8% соответственно). При этом количество карт «Радуга» за 2017 год увеличилось до 122,5 тыс. единиц, а число платёжных карт НПС – до 52,6 тыс. единиц.

Наряду с внутренними платёжными системами в республике обращаются карты международных операторов «Виза карт» и «Мастер карт», эквайринг которых осуществляют приднестровские банки. По состоянию на 1 января 2018 года количество таких карт в обращении сложилось на уровне 7 749 единиц и по сравнению с 1 января 2017 года возросло на 14,1%. Удельный вес международных карт в общем количестве карт, эмитированных в республике, составил 4,2%.

Таким образом, совокупное количество пластиковых карт, выпущенных в обращение за 2017 год, возросло на 9,5% и на 01.01.2018 составило 182 896 штук. Подавляющее большинство держателей платёжных карт (95,3%) использовали карты внутренних платёжных систем, по итогам года число пользователей сложилось на уровне 149 338 чел. (-5,1%). Число владельцев карт международных платёжных систем увеличилось до 7 401 человек (+15,7%).

Посредством использования платёжных карт было совершено 9,5 млн транзакций, что на 22,2% превысило уровень 2016 года. В среднем за месяц проводилось 791,5 тыс. операций против 647,5 тыс. в базисном периоде. Суммарный оборот средств по ним также расширился, однако в меньших масштабах (+6,2%, до 4 599,7 млн руб.). Таким образом, на одну транзакцию приходилось порядка 484,2 руб. (-13,2%).

В разрезе направлений использования средств процентное соотношение между количеством операций по оплате товаров и выдаче наличных сложилось на уровне 54,4% против 45,6%. Вместе с тем в денежном выражении операции по снятию наличных денег продолжают превалировать: 85,3% от общего объёма (или 3 922,7 млн руб.). При этом сумма средств, обналичиваемых в среднем за одну транзакцию, по итогам 2017 года составила 906,3 руб., что на 5,3% ниже соответствующего значения прошлого года. С использованием банкоматов и других программно-технических комплексов, работающих с платёжными картами, в среднем за одну транзакцию обналичивалось порядка 570,0 руб. (621,6 руб.). Всего же с их помощью было совершено 2,8 млн операций (+14,6%) на сумму 1 601,9 млн руб. (+5,0%). Количество подобных технических устройств в целом по республике за 2017 год сократилось на 1,9% и составило 421 единицу.

¹⁷ значение больше 100% означает повышение курса приднестровского рубля в реальном выражении относительно курсов валют стран - основных торговых партнёров и, соответственно, снижение конкурентоспособности приднестровских товаров на рынках этих стран

Значительный объём межстрановых финансовых потоков аккумулирован в системах международных денежных переводов (СМДП). По информации приднестровских коммерческих банков, в 2017 году в республике функционировало 10 таких систем, наиболее часто используемыми из которых являются: «Золотая корона», «Contact», «Western Union», «MoneyGram» и «Юнистрим».

Нетто-объём средств, поступивших в Приднестровье по системам международных денежных переводов за 2017 год, сложился в зоне положительного значения, составив 52,0 млн долл., что в 5 раз превысило уровень прошлого года. Основное влияние на данный результат оказала динамика денежных переводов из Российской Федерации, откуда на чистой основе поступило иностранной валюты на сумму 37,0 млн долл. в эквиваленте.

Наряду с банковским сектором участником платёжной системы республики является ГУП «Почта Приднестровья», которая оказывает услуги по переводу денежных средств. По итогам 2017 года почтовыми отделениями было переведено средств в объёме 9,1 млн руб. (-4,1%), из которых порядка 76,1%, или 6,9 млн руб., пришлось на операции внутри республики.

1.6. ПЛАТЁЖНЫЙ БАЛАНС

Ведущим фактором динамики платёжного баланса в 2017 году стало наращивание внешнеторговых операций рядом крупных предприятий республики, в результате чего их объёмы не только достигли утраченных в предыдущие годы уровней, но и несколько их превзошли. Приток средств фиксировался и по линии трансфертов частного сектора. Однако при этом негативное влияние на формирование сальдо счёта текущих операций оказало существенное увеличение дефицита баланса первичных доходов. В целом отрицательное сальдо первого счёта платёжного баланса сложилось на уровне 291,2 млн долл., сократившись на 2,7% относительно значения 2016 года (табл. 1.6).

Совокупный внешнеторговый оборот¹⁸ республики за 2017 год расширился на 17,9%, достигнув 1 565,8 млн долл. В структуре показателя сохранились наблюдаемые с 2013-2014 годов тенденции роста коэффициента покрытия импорта экспортом (+2,4 п.п., до 59,7%) и удельного веса экспорта (+1,0 п.п. к уровню 2016 года, до 37,4%).

Отрицательное сальдо торгового баланса, традиционно определяющее масштабы первого счёта платёжного баланса, составило 395,4 млн долл., превысив на 9,9% значение 2016 года. В стоимостном выражении объём проданной за рубеж продукции, согласно методике платёжного баланса, возрос на 20,9%, до 585,2 млн долл. Основными партнёрами по-прежнему оставались хозяйствующие субъекты стран Содружества, однако в отчётном году их долевое представление в совокупном показателе снизилось на 9,3 п.п., до 65,3%. В целом стоимостная величина приднестровских товаров, реализованных в государства СНГ, зафиксирована на уровне 382,1 млн долл. (+5,8%). Однако почти 80% прироста суммарного экспорта было обусловлено значительной активизацией торговых поставок в страны дальнего зарубежья (в 1,7 раза, до 203,0 млн долл.).

Величина совокупного импорта увеличилась на 16,2%, до 980,6 млн долл. В географическом разрезе основной объём также приходился на страны СНГ – 78,7%, или 772,2 млн долл., при этом базисный показатель был превышен на 13,3%. Ввоз товаров из дальнего зарубежья зафиксирован на уровне 208,5 млн долл., что на 28,4% больше значения 2016 года.

¹⁸ по методике платёжного баланса из показателя, предоставляемого ГТК ПМР, исключены временный и обратный ввоз (вывоз) товаров, ввоз сырья для переработки под таможенным контролем на территории ПМР и вывоз сырья для переработки вне таможенной территории ПМР, ввоз (вывоз) продуктов переработки, а также товары, пересекающие таможенную границу ПМР без перехода прав собственности от резидента к нерезиденту, в том числе отремонтированное (модернизированное) оборудование, товары, поставленные по гарантийному обслуживанию, включая возврат (замену) товаров по рекламации, образцы и т.п.

Платёжный баланс ПМР (сальдо) за 2015–2017 гг. ^{19,20}

млн долл.

	2015 год	2016 год	2017 год
1. СЧЁТ ТЕКУЩИХ ОПЕРАЦИЙ	-490,2	-299,2	-291,2
Товары и услуги	-539,8	-358,1	-397,4
А. Товары	-520,0	-359,9	-395,4
-экспорт	566,2	483,9	585,2
-импорт	1 086,2	843,8	980,6
В. Услуги	-19,8	1,9	-1,9
-экспорт	57,1	63,3	62,2
-импорт	76,9	61,4	64,2
С. Первичные доходы	-29,0	-15,4	-27,3
-получено	14,7	11,1	10,6
-выплачено	43,7	26,5	37,9
D. Вторичные доходы	78,6	74,3	133,5
-получено	142,6	122,9	177,5
-выплачено	64,0	48,5	44,0
2. СЧЁТ ОПЕРАЦИЙ С КАПИТАЛОМ	0,0	0,0	0,0
3. ФИНАНСОВЫЙ СЧЁТ	-465,2	-319,0	-283,6
Прямые инвестиции	24,1	9,6	14,5
-чистое приобретение финансовых активов	0,7	1,0	0,6
-чистое принятие обязательств	-23,4	-8,6	-13,9
Портфельные инвестиции	-31,8	24,4	0,0
-чистое приобретение финансовых активов	-7,4	0,0	0,0
-чистое принятие обязательств	24,4	-24,4	0,0
Другие инвестиции	-449,8	-334,5	-311,2
-чистое приобретение финансовых активов	-9,3	14,6	2,1
-чистое приобретение обязательств	440,5	349,1	313,3
Валютные активы ²¹ центрального банка	-7,7	-18,5	13,1
4. СТАТИСТИЧЕСКИЕ РАСХОЖДЕНИЯ	25,0	-19,8	7,6
5. ОБЩИЙ БАЛАНС	0,0	0,0	0,0

Основной статьёй экспорта являлись чёрные металлы и изделия из них (33,8%, или 214,1 млн долл.), увеличение внешних поставок которых в 3,1 раза обусловило и рост импортируемого сырья для чёрной металлургии (в 4,1 раза, до 166,5 млн долл.). Среди других крупных позиций в экспорте можно выделить продукцию лёгкой промышленности, электроэнергию, а также продовольственные товары и сырьё. В импорте, наряду с металлами и изделиями из них, существенную долю заняли поставки продовольственных товаров и сырья, машиностроительной продукции.

Разнонаправленная динамика экспорта (-1,7%, до 62,2 млн долл.) и импорта (+4,6%, до 64,2 млн долл.) услуг определила смену сопоставимого объёма сальдо баланса услуг с положительного на отрицательное (-1,9 млн долл.). На изменение показателя в большей степени

¹⁹ данные за 2015 и 2016 годы уточнены

²⁰ в некоторых случаях незначительные расхождения между показателями объясняются округлением величин

²¹ включают резервные и другие валюты

повлияло масштабное расширение дефицита, зафиксированного по операциям с резидентами стран дальнего зарубежья (с 8,4 млн долл. до 18,3 млн долл.). В то же время, отчасти нивелирующее воздействие оказало увеличение профицита, сложившегося в результате сделок с партнёрами из государств Содружества (с 10,2 млн долл. до 16,3 млн долл.). Большая часть услуг была представлена транспортными: 53,9% – экспорта и 32,1% – импорта.

Дефицит баланса первичных доходов (оплата труда, доходы от прямых и портфельных инвестиций, доходы от других инвестиций) в 2017 году составил 27,3 млн долл. против 15,4 млн долл. годом ранее. Его прирост обусловило активное повышение доходов, начисленных к выплате нерезидентам (+43,0%, до 37,9 млн долл.), на фоне сокращения средств, полученных резидентами (-4,5%, до 10,6 млн долл.).

Тенденция спада положительного сальдо баланса вторичных доходов, наблюдавшаяся в 2015-2016 годах, в отчётном году прервалась ввиду его значительного роста (в 1,8 раза) до максимального с 2014 года уровня – 133,5 млн долл. Величина поступивших в республику трансфертов текущего характера расширилась на 44,4%, до 177,5 млн долл., из них органами государственного управления было получено 17,9 млн долл. (-4,8%), другими секторами, включая денежные переводы физических лиц, – 159,6 млн долл. (+53,3%). Ремитенции резидентов за границу уменьшились на 9,3%, до 44,0 млн долл.

По итогам 2017 года экономика Приднестровской Молдавской Республики продолжала оставаться «чистым заёмщиком» финансовых ресурсов у остального мира, увеличив свою задолженность перед внешними контрагентами (с учётом операций с валютными активами центрального банка) на 283,6 млн долл. (за 2016 год на 319,0 млн долл.). Объём накопленных внешних обязательств резидентов на чистой основе возрос на 299,4 млн долл. (на 316,1 млн долл. годом ранее), иностранных активов – на 15,8 млн долл. (годом ранее сократился на 2,9 млн долл.).

В рамках операций с прямыми и портфельными инвестициями сложилось положительное сальдо (14,5 млн долл. и 5,3 тыс. долл. соответственно), что указывает на превышение выплат в пользу нерезидентов, в том числе в форме вкладов в акционерный капитал и выполнения обязательств по ранее осуществлённым вложениям, над поступлениями инвестиций в республику.

Проведённые в 2017 году операции с депозитами, кредитами и займами, торговыми кредитами и авансами обеспечили расчётный приток капитала (отрицательное сальдо) в размере 311,2 млн долл. за счёт более интенсивного наращивания иностранных обязательств резидентов Приднестровской Молдавской Республики (на 313,3 млн долл.) по сравнению с увеличением их внешних активов (на 2,1 млн долл.).

Валютные активы, состоящие из наличных и безналичных средств центрального банка в свободно конвертируемых валютах (в кассе, на внешних счетах в зарубежных кредитных организациях), расширились на 13,1 млн долл.

Статистические расхождения между счётом текущих операций и финансовым счётом платёжного баланса, с учётом увеличения валютных активов центрального банка, сложились положительными на уровне 7,6 млн долл.

**РАЗДЕЛ 2. ДЕЯТЕЛЬНОСТЬ ПРИДНЕСТРОВСКОГО РЕСПУБЛИКАНСКОГО БАНКА
В 2017 ГОДУ**

2.1. ДЕНЕЖНО-КРЕДИТНАЯ ПОЛИТИКА

Цели и результаты денежно-кредитной политики

Основные цели и задачи центрального банка в 2017 году определялись необходимостью преодоления целого ряда накопленных дисбалансов в монетарной сфере, создания стимулов для восстановления экономической активности в республике, повышения устойчивости банковской системы.

При разработке «Основных направлений единой государственной денежно-кредитной политики на 2017 год» ведущим принципом было принято её соответствие тенденциям макроэкономической конъюнктуры и денежно-кредитной политики стран основных торговых партнёров Приднестровья, с одной стороны, и необходимость соблюдения стратегических государственных интересов республики, – с другой. Учитывая поставленные цели и задачи, политика центрального банка приобрела статус рестриктивной и строилась на модели таргетирования валютного курса доллара США, что в текущих условиях представляется наиболее целесообразным.

При этом принцип формирования валютного курса был изменён: в качестве главного индикатора принято значение индекса реального эффективного курса приднестровского рубля на уровне, близком к единице. Такое его значение позволит соблюдать паритетные условия относительной ценовой конкурентоспособности для экспортёров и импортёров при наличии высокой степени зависимости республики от внешнего мира. Прежде всего, данное решение основывалось на необходимости преодоления накопленного реального укрепления приднестровского рубля за три предшествующих года (в качестве точки отсчёта принят 2014 год как период начала активной девальвации национальных валют в странах торговых партнёрах). При установлении валютного коридора были учтены результаты анализа спроса и предложения на валютном рынке в наличном и безналичном сегментах, потенциальные поступления денежных средств по каналам государственных трансфертов, а также прогноз ситуации в экономике республики и странах основных торговых партнёрах. В результате «Основными направлениями единой государственной денежно-кредитной политики на 2017 год» был установлен валютный коридор 15,0-15,5 рублей за доллар США.

Проведённая в рамках утверждённых параметров в июне (с 11,3 до 15,0 руб./долл.) и ноябре (с 15,0 до 15,5 руб./долл.) девальвация приднестровского рубля позволила максимально ликвидировать накопленное с 2014 года укрепление реального эффективного курса рубля, приблизив значение индекса к 1,02. Тем самым ценовая конкурентоспособность отечественной продукции за рубежом постепенно восстанавливала утраченные позиции. Совместно с действиями Правительства и Верховного Совета Приднестровской Молдавской Республики по ликвидации серых схем и поддержке предпринимательства это позволило значительно улучшить показатели деловой активности и нарастить экспортные поставки. Этому благоприятствовало и улучшение внешней конъюнктуры на основные товары приднестровского экспорта.

Одновременно центральным банком был инициирован и принят ряд административных мер: с одной стороны, по ужесточению контроля и ответственности за несвоевременный возврат валютной выручки или авансовых платежей по неосуществлённому импорту; с другой стороны, по амнистии штрафов за нарушение сроков репатриации до вступления в силу новых требований.

На состояние валютного рынка республики, формирование девальвационных и инфляционных ожиданий в начале отчётного года оказывал существенное влияние избыточный объём денежной массы, как в безналичной, так и наличной форме. Денежный навес (по оценкам, порядка 921 млн руб.) был образован в результате чрезмерной эмиссии предыдущих лет, не

соответствующей масштабам и степени деловой активности в экономике. Фактически он представлял собой нереализованный спрос на иностранную валюту.

В связи с этим наряду с мерами рестриктивного характера решением правления Приднестровского республиканского банка коммерческим банкам была разрешена покупка иностранной валюты на валютном аукционе Приднестровского республиканского банка в собственный портфель с отсрочкой поставки валюты до 1 года. Это позволило изъять из оборота излишний объём денежной массы, в результате чего он был приведён в соответствие текущим потребностям экономики.

Основным инструментом денежно-кредитной политики стали валютные интервенции, главным каналом проведения которых стал безналичный сегмент валютного рынка посредством межбанковских сделок с обязательством коммерческих банков продавать валюту своим клиентам под импортные контракты с использованием механизма поставки валюты с отсрочкой. В связи с этим с 16 июня 2017 года ежедневные торги на валютном аукционе ПРБ в соответствии с решением правления прекращены.

Начиная с 20 июня 2017 года, центральный банк на постоянной основе проводил безналичные валютные интервенции посредством продажи иностранной валюты коммерческим банкам для их клиентов в установленном порядке не реже двух раз в неделю с отсрочкой поставки валюты до 60 дней (в целях стимулирования экспортных поставок для нетто-экспортёров созданы более привлекательные условия – 14 дней).

Распредоточив спрос на валюту во времени, центральный банк смог удовлетворить в полном объёме все заявки хозяйствующих субъектов на валютные ресурсы.

Кроме того, с целью стабилизации наличного сегмента валютного рынка, начиная с 17 июня 2017 года проводились масштабные наличные валютные интервенции через сеть обменных пунктов коммерческих банков. Основная их цель стабилизировать ситуацию, вернуть операции в рамки правового поля. Помимо жёсткой нормы – предел отклонения между курсом покупки и продажи валюты (по твёрдым валютам) не должен быть более 5%, коммерческим банкам было дополнительно рекомендовано не превышать 10%-ое отклонение курса продажи наличного доллара США от его официального значения.

Первоначально условием валютных интервенций центрального банка было установление комиссии по продаже доллара США в размере 2,5%. Впоследствии по мере выравнивания спроса и предложения на валюту центральный банк сократил своё присутствие на рынке с одновременным снижением комиссии (7 августа 2017 года принято решение о прекращении наличных валютных интервенций, с 9 августа комиссия при продаже доллара США не взимается).

Для снижения влияния валютного риска на физических лиц, у которых имеются кредиты, выраженные в иностранной валюте, и минимизации роста нагрузки по ежемесячным платежам на семейный бюджет центральным банком дана рекомендация всем коммерческим банкам о реструктуризации задолженности при соответствующем обращении граждан. Необходимо отметить, что все обращения были полностью удовлетворены.

Инструменты денежно-кредитной политики

Центральный банк в своей деятельности в 2017 году ориентировался на основные параметры, заявленные в «Основных направлениях единой государственной денежно-кредитной политики на 2017 год».

В целях сокращения избытка свободной ликвидности, помимо налаживания механизма функционирования валютного рынка, применялись и другие инструменты денежно-кредитной политики, в частности изменение ставки рефинансирования, нормативов обязательного резервирования, ставок страховых взносов, операции СВОП с коммерческими банками.

В течение 2017 года ПРБ продолжал использовать обязательные резервные требования в качестве инструмента регулирования ликвидности банковского сектора и сдерживания

Официальные документы

инфляционных процессов. Корректировка применяемых инструментов денежно-кредитного регулирования осуществлялась в целях снижения давления на внутреннем валютном рынке.

Нормы обязательного резервирования в 2017 году поддерживались на уровне, адекватном развитию экономической ситуации. В январе 2017 года нормативы обязательных резервов сохранялись на уровне, действующем с 1 июля 2016 года: 14% по отношению к обязательствам кредитных организаций перед юридическими лицами в рублях и 12% – к обязательствам в валюте. В соответствии с решением правления ПРБ (протокол от 27 декабря 2016 года № 96) с 1 февраля 2017 года норматив обязательных резервов по средствам, привлечённым в рублях ПМР, увеличился на 1 п.п. с 14% до 15% обязательств кредитной организации перед юридическими лицами. Норматив обязательных резервов по обязательствам перед юридическими лицами по средствам, привлечённым в иностранной валюте, сохранился на прежнем уровне – 12%. До конца 2017 года нормативы обязательных резервов остались на уровне, действующем с 1 февраля 2017 года. При этом в 2017 году депонирование осуществлялось исключительно в национальной валюте.

На 1 января 2018 года общий объём средств, аккумулированных в центральном банке в качестве обязательных резервов, составил 251,9 млн руб. (+22,5%).

Для обеспечения своевременности исполнения принятых обязательств перед вкладчиками – физическими лицами банки ПМР формируют страховые фонды.

Ставки страховых взносов, депонируемых в Приднестровском республиканском банке, в январе 2017 года составляли 12% от обязательств коммерческих банков перед физическими лицами как в рублях, так и в иностранной валюте. Правлением Приднестровского республиканского банка 27 декабря 2016 года (протокол № 96) было принято решение об увеличении с 1 февраля 2017 года ставки страховых взносов по обязательствам кредитной организации перед физическими лицами в иностранной валюте до 14%. До конца 2017 года ставки страховых взносов не изменились.

За период с 1 января 2017 года по 1 января 2018 года объём страховых фондов действующих банков, депонируемых в ПРБ исключительно в национальной валюте, увеличился на 66,5%, до 288,0 млн руб.

Принимая во внимание накопленный в республике инфляционный потенциал, в рамках рестриктивной денежно-кредитной политики в начале 2017 года было принято решение о повышении ставки рефинансирования с 3,5% годовых (установлена с 11 августа 2014 года) до 7% годовых (с 16 февраля 2017 года).

Динамика монетарных показателей

Результатом рестриктивной денежно-кредитной политики Приднестровского республиканского банка стало устранение накопленного в предыдущие годы избыточного рублёвого денежного предложения. Так, величина национальной денежной массы по сравнению с началом 2017 года сократилась на 7,3% (при том, что средний уровень потребительских цен и тарифов возрос на 11,8%, а оптовых цен промышленного производства – на 18,5%), или на 184,7 млн руб., составив на 1 января 2018 года 2 334,1 млн руб. Основным фактором выступило существенное сжатие объёма наличных денег в обращении – на 111,8 млн руб. (-10,2%), до 982,4 млн руб., вследствие чего доля наличности в структуре показателя снизилась на 1,3 п.п., до 42,1%. Соответственно, по состоянию на 1 января 2018 года на один рубль, задействованный в наличном обороте, пришлось 1,38 безналичного рубля против 1,30 рубля на начало 2017 года.

Сжатием характеризовался и объём безналичных средств. По отношению к отметке на 1 января 2017 года он сузился на 72,9 млн руб., или на 5,1%, составив 1 351,8 млн руб. Главную роль в этом процессе сыграл отток средств с текущих счетов юридических лиц (-80,6 млн руб., или

-7,2%, до 1 039,6 млн руб.), что связано с предъявлением накопленных рублёвых денежных средств к конвертации в иностранную валюту.

Депозиты до востребования физических лиц приросли на 1,3 млн руб., или на 0,7%, составив 199,8 млн руб. В то же время увеличилась и сумма средств, размещённых на срочных депозитах, входящих в расчёт денежной массы (+6,3%, или +6,6 млн руб., до 112,2 млн руб.).

Остаток средств, участвующих в операциях с ценными бумагами, сократился вдвое, составив на 1 января 2018 года 0,2 млн руб.

В результате предпринятых мер по стабилизации валютного рынка отмечалось расширение валютной составляющей совокупного денежного предложения. Денежная масса, номинированная в иностранной валюте, за год расширилась на 82,0% (+2 297,7 млн руб.), до 5 099,8 млн руб., что также обусловлено переоценкой счетов и депозитов в иностранной валюте. Степень валютизации денежной массы, соответственно, увеличилась на 15,9 п.п., до 68,6%.

Вследствие разработки механизма удовлетворения накопленного спроса коммерческих банков и экономических агентов на иностранную валюту обязательства центрального банка в виде денежной базы за отчётный год снизились на 369,0 млн руб. (-17,4%) и на 1 января 2018 года сложились на уровне 1 750,7 млн руб. В основу динамики легло изменение размера средств, размещённых на корреспондентских счетах коммерческих банков и зарезервированных в Приднестровском республиканском банке для приобретения иностранной валюты. Их объём по итогам 2017 года уменьшился на 211,9 млн руб. (-25,8%), до 610,5 млн руб.

Рестриктивная политика выразилась и в снижении обязательств центрального банка по выпущенным наличным денежным средствам на 157,1 млн руб. (-12,1%), до 1 140,2 млн руб., из которых 157,8 млн руб. (-22,3%, или -45,3 млн руб.) находилось в кассах банков. Следует отметить, что данная динамика фиксировалась с июня вплоть до ноября (в декабре традиционно наблюдался рост показателя – на 84,0 млн руб., или на 8,0%). Удельный вес наличной составляющей в структуре денежной базы за год вырос на 3,9 п.п., до 65,1%.

2.2. ДИНАМИКА ЗОЛOTOВАЛЮТНЫХ РЕЗЕРВОВ

Основными задачами Приднестровского республиканского банка в отчётном году являлись смягчение последствий валютного кризиса, снятие денежного навеса, создание условий для стимулирования экспорта, обеспечения равного доступа хозяйствующих субъектов к иностранной валюте. В связи с этим расчётное значение золотовалютных резервов на 1 января 2018 года сохранилось в отрицательной плоскости.

Проводимые в рамках монетарной политики мероприятия, рост основных макроэкономических показателей позволили создать предпосылки для восстановления золотовалютных резервов в среднесрочной перспективе.

2.3. РЕГУЛИРОВАНИЕ И НАДЗОР В БАНКОВСКОЙ И СТРАХОВОЙ СФЕРАХ

Регистрация и лицензирование банковской деятельности

В рамках исполнения норм Закона о стабилизации банковской системы, ужесточения требований к функционированию небанковских кредитных организаций институциональная структура банковского сектора претерпела существенные изменения. По состоянию на 1 января 2018 года банковская система Приднестровья была представлена тремя действующими коммерческими банками, функционирующими в форме акционерных обществ на основании генеральных лицензий (табл. 2.1). Два действующих в республике коммерческих банка (ЗАО «Агропромбанк» и ЗАО «Приднестровский сберегательный банк») осуществляют деятельность в форме закрытого акционерного общества, один банк (ОАО «Эксимбанк») – в форме открытого.

Структура банковского сектора, ед.

	на 01.01.2017	на 01.01.2018
Коммерческие банки (действующие)	6	3
из них:		
- с государственным участием	3	2
- с иностранным участием	1	-
Филиалы коммерческих банков	21	15
Отделения коммерческих банков	276	207
Небанковские кредитные организации (действующие)	6	2
- из них с иностранным участием	1	-

В результате уменьшения количества действующих коммерческих банков коэффициент институциональной насыщенности республики банковскими учреждениями (количество банков на 100 тыс. чел.) за отчётный год сократился с 1,3 до 0,6. Несмотря на понижающую динамику, данный показатель по-прежнему выше аналогичных коэффициентов в других странах. Для сравнения: в Российской Федерации он находится на уровне 0,4, в Республике Молдова – 0,3, в Украине – 0,2.

Суммарная величина зарегистрированного уставного капитала действующих банков сократилась на 141,9 млн руб. и по состоянию на 1 января 2018 года зафиксирована на уровне 1 411,6 млн руб. Сложившаяся динамика была обусловлена:

- уменьшением уставного капитала ЗАО «Приднестровский Сбербанк» на 135,55 млн руб.;
- уменьшением уставных капиталов ЗАО АКБ «Ипотечный» и ЗАО «Тираспромстройбанк» до размера 1 (одного) рубля ПМР соответственно в рамках исполнения требований Закона о стабилизации банковской системы.

По состоянию на 1 января 2018 года в стадии ликвидации находились:

- СЗАО «Банк Ламинат» по решению Арбитражного суда ПМР от 4 июня 2013 года (дело № 357/13-2);
- ОАО «Бендерысоцбанк» по решению Арбитражного суда ПМР от 30 июня 2014 года (дело № 424/14-06);
- ЗАО «Банк сельхозразвития» по решению общего собрания акционеров от 29 ноября 2017 года (протокол № 5);
- ООО «КО «Гаштан» по решению Арбитражного суда ПМР от 1 июня 2012 года (дело № 275/12-03);
- ДООО КО «Финком» по решению единственного участника от 20 января 2017 года (решение № 2).

Количество небанковских кредитных организаций, действующих на основании лицензии на право совершения отдельных банковских операций, также изменилось. В результате невозможности выполнения требований по увеличению капитала, в августе 2017 года утратила юридическую силу лицензия ООО КО «Владора» вследствие полной утраты лицензиатом объекта, в котором или с помощью которого осуществлялся лицензируемый вид деятельности. В ноябре 2017 года решением председателя ПРБ прекращён статус кредитной организации ООО КО «Владора» и внесена запись об исключении её из Книги государственной регистрации кредитных организаций.

В декабре 2017 года, согласно заявлению ДООО «КО «Европлюс», утратила юридическую силу его лицензия вследствие полной утраты лицензиатом объекта, в котором или с помощью которого осуществлялся лицензируемый вид деятельности.

Таким образом, на конец 2017 года общее количество небанковских кредитных организаций (НКО) сократилось до четырёх, три из которых относились к III категории, а одна – к I категории. Все НКО действуют в форме обществ с ограниченной ответственностью.

Вместе с тем на основании промежуточного результата внеплановой проверки в связи с выявленными фактами нарушений норм действующего законодательства ПМР, в том числе нормативных актов ПРБ, по состоянию на 1 января 2018 года приостановлено действие лицензии:

- ООО «КО «Трэйд Стар» на период с 26 декабря 2017 года по 24 июня 2018 года включительно по решению правления ПРБ от 25 декабря 2017 года (протокол № 87);
- ООО «КО «ЭКЮ» на период с 30 декабря 2017 года по 29 июня 2018 года включительно по решению правления ПРБ от 29 декабря 2017 года (протокол № 89).

В результате действующими на конец отчётного года были две кредитные организации, относящиеся к III категории.

В связи с изменением требований, касающихся капитализации НКО III категории, ООО КО «Идиллия», ООО «КО «ЭКЮ», ДООО «КО «Европлюс» в течение отчётного года увеличили свои уставные капиталы. В результате величина зарегистрированного уставного капитала небанковских кредитных организаций расширилась на 20,8 млн руб., достигнув 54,9 млн руб.

В 2017 году коммерческими банками было открыто 12 отделений, закрыто – 81. Процедуру перерегистрации прошло 399 отделений. По состоянию на 1 января 2018 года действовало 207 отделений коммерческих банков против 276 – на 1 января 2017 года.

В отчётном периоде коммерческими банками и небанковским кредитными организациями было открыто 76 обменных пунктов и закрыто 126 обменных пункта. Процедуру перерегистрации в 2017 году прошло 365 обменных пунктов. Итого по состоянию на 1 января 2018 года действует 361 обменный пункт (411 – по состоянию на 1 января 2017 года).

В 2017 году была осуществлена регистрация (постановка на учёт) ЗАО «Агропромбанк» в качестве банка-эквайера банковских карт платёжной системы «Мир», а также о снятии с учёта ЗАО «Агропромбанк» в качестве банка-эквайера банковских карт международной платёжной системы Diners Club International и ОАО «Эксимбанк» в качестве банка-эмитента и банка-эквайера карт платёжной системы «ПАРТНЁР». Зарегистрированы изменения и дополнения ряда внутренних правил, положений и регламентов платёжной системы «Радуга», принадлежащей ЗАО «Агропромбанк». Соответствующие записи внесены в Реестр банков-эмитентов и банков-эквайеров.

Во исполнение законодательно установленных функций в сфере регистрации и лицензирования в отчётном году Приднестровским республиканским банком были также приняты:

- решение о прекращении статуса кредитной организации и исключения из книги государственной регистрации кредитных организаций;
- 18 решений о государственной регистрации изменений в учредительных документах кредитных организаций республики;
- 22 решения о согласовании в должности руководителей кредитных организаций.

В течение 2017 года в результате проведения камерального надзора (контроля) в сфере регистрации и лицензирования по фактам нарушения действующего законодательства, в том числе нормативно-правовых актов Приднестровского республиканского банка, были составлены и направлены кредитным организациям 17 актов и 7 предписания.

Дистанционный надзор

Главной задачей дистанционного надзора являлось принятие комплекса мер надзорного реагирования, направленных на обеспечение функционирования банков, защиту интересов

Официальные документы

кредиторов банков, минимизацию рисков и издержек, связанных с ними, а именно: осуществление мониторинга уровня рисков, принятых в конкретном банке, соблюдения банком пруденциальных норм деятельности, а также сбор данных для определения приоритетов распределения надзорных ресурсов и планирования инспекционных проверок.

В ходе осуществления дистанционного надзора центральный банк определял соответствие проводимых кредитными организациями операций функциям и задачам, свойственным непосредственно банковским учреждениям, а также требованиям законодательства. Проводилась работа по усилению дистанционного надзора в части совершенствования анализа показателей деятельности банков и соблюдения установленных нормативов.

По результатам анализа отчётности в течение 2017 года в деятельности кредитных организаций имели место нарушения действующего законодательства республики, в том числе нормативных актов Приднестровского республиканского банка. По данным фактам составлены и направлены 40 актов и 24 предписаний по устранению выявленных нарушений.

В ходе осуществления дистанционного надзора была выявлена необходимость внесения дополнений и изменений в нормативные акты Приднестровского республиканского банка, направленных на совершенствование регулирования банковской деятельности.

Банковское регулирование

В целях обеспечения стабильности банковской системы и защиты интересов вкладчиков и кредиторов Приднестровский республиканский банк осуществляет надзор и регулирование деятельности банков и небанковских кредитных организаций, в соответствии с законодательством республики. Основным инструментом исполнения функций надзора и регулирования является сочетание внешнего надзора с проведением комплексных и специализированных проверок.

В 2017 году была продолжена работа по улучшению банковского регулирования. Основной акцент был сделан на выявлении негативных тенденций и кризисных явлений на ранних стадиях. Продолжилось совершенствование отчётности кредитных организаций в целях получения всей полноты информации о характере и размерах принимаемых рисков и процедурах управления ими, позволяющей осуществлять постоянный мониторинг основных рисков.

В течение отчётного года в нормативные акты центрального банка, регламентирующие банковские риски, исходя из опыта практического применения, были внесены ряд изменений и дополнений. В 2017 году продолжили действовать реализованные в 2015 году антикризисные меры Приднестровского республиканского банка, направленные на смягчение пруденциальных требований к банкам. Данные антикризисные меры установлены Указанием ПРБ от 23 января 2016 года № 889-У «О временном порядке применения некоторых нормативных актов Приднестровского республиканского банка», содержащим положения, разрешающие банкам:

- не ухудшать финансовое состояние и качество обслуживания долга заёмщикам, столкнувшимся с проблемами экономического кризиса;
- учитывать рейтинги международных рейтинговых агентств, присвоенные до 1 марта 2014 года;
- устанавливать коэффициент риска для вложений в непрофильные активы в размере 0%.

В то же время в отчётном году к банкам стали применяться меры воздействия за нарушение отдельных лимитов валютного риска. В рамках проводимой центральным банком антикризисной политики в 2017 году были увеличены лимиты валютного риска, сниженные в 2016 году.

Кроме того, были внесены изменения в нормативные акты, касающиеся деятельности небанковских кредитных организаций.

Так, Указанием ПРБ от 5 июля 2017 года № 996-У «О внесении изменения и дополнений в Положение ПРБ от 9 ноября 2007 года № 83-П «О кредитных организациях, осуществляющих отдельные банковские операции» внесены изменения в части минимального размера уставного капитала для вновь создаваемой НКО, а также минимального размера собственных средств

(капитала) действующей НКО III категории, обязанность для НКО III категории на ежедневной основе поддерживать суммарный остаток наличных и безналичных денежных средств в рублях ПМР и/или в иностранной валюте на уровне не ниже, установленного данным указанием. А именно: минимальный размер уставного капитала для вновь создаваемой НКО, а также минимальный размер собственных средств (капитала) действующей НКО III категории с 1 сентября 2017 года с количеством обменных пунктов до 10 включительно – в сумме, эквивалентной 5 000 000 рублей ПМР, с количеством обменных пунктов свыше 10 – в сумме, эквивалентной 5 000 000 рублей ПМР и плюс сумма, эквивалентная 150 000 рублей ПМР на каждый обменный пункт, следующий после десятого обменного пункта.

На протяжении своей деятельности НКО III категории обязана ежедневно поддерживать суммарный остаток наличных и безналичных денежных средств в рублях ПМР и/или в иностранной валюте на уровне не ниже установленного.

Одновременно, Указанием ПРБ от 5 июля 2017 года № 995-У «О внесении изменений и дополнений в Положение ПРБ от 11 апреля 2012 года № 109-П «О правилах организации наличного денежного обращения на территории Приднестровской Молдавской Республики» определено, что НКО III категории устанавливают лимит остатка кассы в рублях ПМР в размере не более 5% от уставного капитала для вновь создаваемой НКО либо 5% от собственных средств (капитала) действующей НКО. В расчёт лимита входят остатки наличных денежных средств в рублях ПМР и иностранной валюте в рублёвом эквиваленте по официальному курсу ПРБ, а Указанием ПРБ от 30 августа 2017 года № 1014-У «О внесении изменения в Положение ПРБ от 13 июня 2006 года № 63-П «О порядке деятельности обменных пунктов на территории Приднестровской Молдавской Республики» установлено, что НКО III категории, обеспечивающие ежедневную доставку остатков денежной наличности обменных пунктов на хранение в банк на основании заключённого договора хранения, вправе не осуществлять ежедневную инкассацию.

Инспектирование кредитных организаций

В 2017 году Приднестровский республиканский банк реализовывал функцию осуществления контроля по вопросам соблюдения банками действующего законодательства Приднестровской Молдавской Республики путём проведения регулярных инспекционных проверок их деятельности. Проведение инспекционных проверок Приднестровским республиканским банком осуществлялось как на плановой, так и внеплановой основе. В целом за год центральным банком было проведено двенадцать проверок банков и небанковских кредитных организаций ПМР, в том числе:

- 1 плановая тематическая;
- 1 ревизионная финансово-хозяйственной деятельности банка за 2016 год;
- 10 внеплановых:
 - а) 2 проверки деятельности обменных пунктов кредитных организаций;
 - б) 3 тематических проверки деятельности обменных пунктов кредитных организаций;
 - в) 1 тематическая проверка банка на предмет определения качества активов, оценки уровня рисков и финансового состояния банка, осуществления расчёта по оценке кредитного и прочих рисков, чистых активов, собственного капитала и обязательных нормативов деятельности банка;
 - г) 1 ревизионная проверка внутренних нормативных документов банка, правильности формирования фонда риска, обоснованности произведённых затрат на строительство;
 - д) 2 проверки качества активов банка, а также оценки кредитных и прочих рисков;
 - е) 1 проверка промежуточного ликвидационного баланса кредитной организации.

Кроме того, в IV квартале 2017 года начаты внеплановые проверки двух кредитных организаций первой и третьей категории, в отношении которых было принято решение о приостановлении действия лицензии сроком на 6 месяцев.

Официальные документы

В целом, по результатам проведённых проверок в адрес банков и небанковских кредитных организаций ПМР направлялись акты и предписания с требованием об устранении выявленных нарушений.

Регулирование в сфере страхового дела

В 2017 году в соответствии с положениями Закона ПМР от 26 июля 2017 года № 241-ЗИД-VI «О внесении изменений и дополнений в некоторые законодательные акты ПМР» центральный банк был наделён полномочиями регулирования и контроля (надзора) в сфере страховой деятельности.

Согласно пункту 4 статьи 6 названного Закона все документы, материалы к ним, находящиеся в Министерстве финансов ПМР, включая документы по результатам проверок субъектов страхового дела, были переданы в центральный банк.

Соответственно начаты мероприятия по разработке и внедрению нормативной базы, в том числе мероприятия по адаптации законодательных и нормативных актов, касающихся страховой деятельности, к локальным потребностям и существующим условиям. Разработка проводилась с учётом опыта Российской Федерации.

Также проводилась работа по контролю (надзору) за деятельностью субъектов страхового дела. По результатам проверки в адрес ЗАО «Стандарт Страхования» направлено предписание с требованием устранения выявленного нарушения. В IV квартале 2017 года в отношении данного субъекта было принято решение о приостановлении действия лицензии на осуществление страховой деятельности на срок 6 месяцев (на период с 11 октября 2017 года по 11 апреля 2018 года включительно). Таким образом, по состоянию на 1 января 2018 года действующими были три страховые организации (четыре на начало 2017 года): ЗАО «СК «Арион», ЗАО «ПСК «Страховой Дом», ЗАО «СБ-Универсальные системы страхования».

Наряду с осуществлением полномочий по регулированию, контролю (надзору) в сфере страховой деятельности производилось переоформление лицензий субъектов страхового дела.

2.4. ВАЛЮТНОЕ РЕГУЛИРОВАНИЕ И ВАЛЮТНЫЙ КОНТРОЛЬ

Мероприятия в сфере валютного регулирования в 2017 году были направлены на нормализацию функционирования валютного рынка республики. С целью стабилизации безналичного сегмента валютного рынка центральным банком был принят ряд решений в части изменения порядка проведения валютных интервенций, введения валютных ограничений при их проведении, ужесточения требований к открытым валютным позициям коммерческих банков, установления норм обязательной продажи части валютной выручки.

С 29 декабря 2016 года размер обязательной продажи части валютной выручки регулировался Указом Президента ПМР № 43 от 27.12.2016 «О внесении изменения в Указ Президента Приднестровской Молдавской Республики от 19 ноября 2010 года № 954 «Об обязательной продаже части валютной выручки».

С 1 августа 2017 года в соответствии с изменениями, внесёнными в Закон Приднестровской Молдавской Республики «О валютном регулировании и валютном контроле», полномочия по установлению размера и порядка обязательной продажи части валютной выручки резидентов в валютный резерв Приднестровской Молдавской Республики возложены на центральный банк. При этом размер обязательной продажи валютной выручки сохранился на прежнем уровне – 25%, за исключением:

- сумм, получаемых от реализации товаров, работ, услуг на территории Приднестровской Молдавской Республики за наличную иностранную валюту на основании лицензий, выданных Приднестровским республиканским банком, по которым норма составляет 10%;

- денежных средств, полученных субъектом инновационной деятельности в результате реализации инновационного проекта в иностранной валюте, от реализации готовой продукции за пределы Приднестровской Молдавской Республики при осуществлении инновационного проекта, – норма 3%;

- денежных средств, полученных резидентами и нерезидентами в иностранной валюте от экспорта электрической энергии из Приднестровской Молдавской Республики, – 100% (в соответствии с пунктом 1 статьи 16 Закона Приднестровской Молдавской Республики от 6 июня 1995 года «О валютном регулировании и валютном контроле»).

В рамках реализации валютной политики центральный банк провёл работу по ужесточению ответственности при репатриации валютной выручки на территорию республики. Так, с 1 августа 2017 года вступили в силу изменения и дополнения в Закон Приднестровской Молдавской Республики «О валютном регулировании и валютном контроле», а также в Кодекс Приднестровской Молдавской Республики об административных правонарушениях.

Нововведения направлены на оптимизацию валютного регулирования и контроля в Приднестровской Молдавской Республике и предусматривают изменение валютного и административного законодательства по ряду направлений. В частности, кроме передачи полномочий по установлению размера и порядка обязательной продажи части валютной выручки резидентов в валютный резерв Приднестровской Молдавской Республики от Президента Приднестровской Молдавской Республики центральному банку, также центральный банк был наделён полномочиями по продлению сроков репатриации и снятию с валютного контроля сумм безнадежной задолженности, в случаях представления резидентом документального подтверждения фактов, свидетельствующих о невозможности взыскания или возврата причитающихся им сумм. Такие подходы предоставили широкие полномочия и мобильность центральному банку, учитывая, что согласно действующему законодательству, именно ПРБ наделён функцией валютного контроля и регулирования.

С 1 августа 2017 года невыполнение обязанности по получению в установленный срок экспортной валютной выручки, равно как и обязанности возврата авансовых платежей за неосуществлённый импорт или ввоза в установленный срок импортных товаров, выполнения работ, оказания услуг, влечёт наложение административного штрафа на индивидуальных предпринимателей, юридических лиц в размере одного размера суммы валютной выручки, не поступившей в установленный срок, или суммы авансовых платежей за неосуществлённый импорт, не поступившей в установленный срок, или стоимости не ввезённых в установленный срок импортных товаров, невыполненных работ, неоказанных услуг. Полномочиями по рассмотрению административных дел данной категории наделяется центральный банк.

Одновременно на территории Приднестровской Молдавской Республики проведена амнистия нарушений сроков репатриации, возникших до вступления в силу Закона № 214-ЗИ-VI «О внесении изменений в Закон Приднестровской Молдавской Республики «О валютном регулировании и валютном контроле». Амнистия проведена путём прекращения взыскания (освобождения от уплаты) штрафов за нарушение сроков репатриации, возникших до вступления в силу данного закона. Объектами амнистии стали все неоплаченные штрафы за нарушение сроков репатриации, возникшие до вступления в силу данного закона.

Кроме того, в конце декабря 2017 года вступило в силу требование о репатриации валютных средств по внешнеэкономическим договорам (контрактам), предусматривающим экспорт из Приднестровской Молдавской Республики зерновых, масличных и технических культур, производимой в срок не более 90 (девяноста) календарных дней.

В рамках валютного контроля осуществлялась проверка выполнения резидентами обязательств по репатриации валютной выручки на территорию республики, а также обязательств по продаже её части на внутреннем валютном рынке, определялась обоснованность платежей в

иностранной валюте, оценивалась полнота и объективность учёта и отчётности по валютным операциям, соответствие проводимых валютных операций действующему законодательству.

Приднестровский республиканский банк совместно с таможенными органами проводил анализ соблюдения резидентами сроков репатриации валютной выручки и ввоза товаров по экспортно-импортным сделкам. Протоколами об административном правонарушении было зафиксировано 109 случаев нарушения сроков репатриации валютной выручки, возврата авансовых платежей по импортным операциям, не сопровождающихся поставками товаров (работ, услуг) и было вынесено 52 Постановления о назначении административного наказания. Общая сумма наложенных административных штрафов составила в долларовом эквиваленте 374,7 тыс.

В 2017 году хозяйствующими субъектами уплачено штрафов в сумме 846,3 долл. В соответствии с действующим законодательством часть административного штрафа в размере одной десятой должна быть уплачена в полном размере лицом, привлечённым к административной ответственности, не позднее 30 дней со дня вступления постановления о наложении административного штрафа в законную силу; и часть административного штрафа в размере девяти десятых должна быть уплачена в полном размере лицом, привлечённым к административной ответственности, не позднее 30 месяцев со дня вступления постановления о наложении административного штрафа в законную силу, ежемесячными равными платежами в размере трёх сотых, начиная с первого месяца со дня вступления постановления о наложении административного штрафа в законную силу. В случае непредставления лицом, привлечённым к административной ответственности, документа, свидетельствующего об уплате административного штрафа, по истечении срока, установленного для уплаты соответствующей части штрафа, копия постановления о наложении административного штрафа направляется судебному исполнителю в установленном порядке.

Усиление мер ответственности привело к повышению уровня дисциплины хозяйствующих субъектов в отношении нормативных требований валютного законодательства.

В отчётном году было принято положительное решение о выдаче юридическим лицам - резидентам Приднестровской Молдавской Республики разрешений на осуществление валютных операций, связанных с движением капитала по операциям, связанным с использованием юридическими лицами-резидентами вексельной формы расчётов с нерезидентами (принятие векселей в качестве оплаты по договорам), на сумму 48,1 млн долл.

По выданным Приднестровским республиканским банком лицензиям на право реализации товаров, работ, услуг на территории Приднестровской Молдавской Республики за наличную иностранную валюту работало 21 юридическое лицо.

На основании соответствующих разрешений Приднестровского республиканского банка в течение отчётного года 22 предприятия-резидента Приднестровской Молдавской Республики проводили операции через открытые ими счета в банках за пределами республики.

2.5. ДЕЯТЕЛЬНОСТЬ ПРИДНЕСТРОВСКОГО РЕСПУБЛИКАНСКОГО БАНКА В ОБЛАСТИ ПРОТИВОДЕЙСТВИЯ ЛЕГАЛИЗАЦИИ (ОТМЫВАНИЮ) ДОХОДОВ, ПОЛУЧЕННЫХ ПРЕСТУПНЫМ ПУТЁМ, И ФИНАНСИРОВАНИЮ ТЕРРОРИЗМА

В 2017 году Приднестровским республиканским банком была продолжена работа по развитию системы противодействия легализации (отмыванию) доходов, полученных преступным путём, и финансированию терроризма (далее – ПОД/ФТ).

Реализация функций, предусмотренных статьёй 12 Закона Приднестровской Молдавской Республики от 6 апреля 2009 года № 704-З-IV «О противодействии легализации (отмыванию) доходов, полученных преступным путём, и финансированию терроризма» (далее – Закон) Приднестровским республиканским банком как уполномоченным органом в сфере ПОД/ФТ осуществлялась по следующим направлениям:

1. Поставлено на учёт 6 субъектов финансового мониторинга:

- три организации, оказывающие посреднические услуги при осуществлении сделок с недвижимым имуществом;
- две организации, осуществляющие куплю-продажу драгоценных металлов и драгоценных камней, ювелирных изделий из них и лома таких изделий;
- одна организация, осуществляющая деятельность в качестве ломбарда.

В результате по состоянию на 31 декабря 2017 года на учёте в Приднестровском республиканском банке состоит 181 организация, осуществляющая операции (сделки) с денежными средствами или иным имуществом, и иных лиц.

2. Рассмотрены и согласованы Правила внутреннего контроля (изменения и/или дополнения), представленные на согласование 13 организациями, осуществляющими операции (сделки) с денежными средствами или иным имуществом.

3. Посредством единой информационной системы в сфере ПОД/ФТ, функционирующей в Приднестровском республиканском банке, приняты и проанализированы 3 212 сообщений от организаций, осуществляющих операции (сделки) с денежными средствами или иным имуществом, в том числе:

- 489 сообщений по операциям (сделкам), подлежащим государственному контролю;
- 2 723 сообщения по операциям (сделкам), в отношении которых возникли подозрения, что они связаны с легализацией (отмыванием) доходов, полученных преступным путём, и финансированием терроризма.

По итогам анализа полученных сообщений, а также иной информации, имеющейся в распоряжении Приднестровского республиканского банка, в правоохранительные органы направлено 7 сообщений с информацией об операциях с денежными средствами, в отношении которых имелись основания полагать, что они связаны с легализацией (отмыванием) доходов, полученных преступным путём, и финансированию терроризма.

По результатам рассмотрения направленных сообщений в двух случаях возбуждены уголовные дела, в четырёх – не установлены признаки состава преступления, проверка прекращена.

4. В рамках контроля за выполнением физическими и юридическими лицами законодательства Приднестровской Молдавской Республики в сфере ПОД/ФТ составлено 14 протоколов об административных правонарушениях в отношении юридических лиц и их должностных лиц. По 6 протоколам материалы были направлены в Арбитражный суд Приднестровской Молдавской Республики. По 8 протоколам, в соответствии с внесёнными изменениями и дополнениями от 18 июля 2017 года №215-ЗИД-VI в Кодекс Приднестровской Молдавской Республики об административных правонарушениях, рассмотрение проводилось должностным лицом Приднестровского республиканского банка.

5. В рамках корреспондентских отношений с банками подготовлены и направлены документы, затрагивающие вопросы ПОД/ФТ.

2.6. ФУНКЦИОНИРОВАНИЕ ПЛАТЁЖНОЙ СИСТЕМЫ ПРИДНЕСТРОВСКОГО РЕСПУБЛИКАНСКОГО БАНКА

В отчётном году в процессе осуществления Приднестровским республиканским банком функции расчётно-кассового центра было проведено 1 646,3 тыс. транзакций, что на 2,4% меньше уровня 2016 года. При этом в суммарном выражении величина переведённых средств на 13,0% превысила показатель 2016 года и достигла 167 738,8 млн руб. В среднем каждый день через Приднестровский республиканский банк проходило 4 510,3 платежей на сумму 462,3 млн руб.

В структуре операций, осуществлённых через расчётно-кассовый центр центрального банка, большая часть пришлась на транзакции кредитных организаций: 96,2% (-0,1 п.п. к уровню

Официальные документы

прошлого года) по количеству операций и 53,5% (-0,5 п.п. соответственно) – по сумме. По собственным операциям Приднестровского республиканского банка, включая выполнение обязательств клиентов, в отчётном периоде фиксировалось незначительное сокращение числа осуществлённых транзакций (на 43 единицы) на фоне расширения их общей суммы на 14,5%, до 79 380,7 млн руб.

На конец отчётного года у центрального банка были установлены договорные отношения с 7 зарубежными банками-корреспондентами. При проведении расчётных операций с ними в первую очередь учитывается кредитный рейтинг банка, а также условия ведения счёта, стоимость и скорость проведения операций, обеспечение наиболее оптимального пути прохождения клиентских платежей. Банки-корреспонденты обслуживают 25 корреспондентских счётов Приднестровского республиканского банка.

Международные расчётные операции с банками-корреспондентами осуществляются по системам ТЕЛЕКС, АСМП Национального банка Молдовы.

2.7. ОРГАНИЗАЦИЯ НАЛИЧНОГО ДЕНЕЖНОГО ОБРАЩЕНИЯ

Одной из важнейших задач Приднестровского республиканского банка является бесперебойное обеспечение платёжного оборота банкнотами и монетой различных номиналов, минимизация рисков при обработке, хранении и транспортировке денежной наличности, а также поддержание качества наличного денежного обращения.

Приднестровским республиканским банком осуществлялись мониторинг состояния наличного денежного оборота и его структуры, анализ купюрного состава наличной денежной массы, находящейся в обращении и в резервных фондах, его соответствия потребностям платёжного оборота.

Согласно данным денежной статистики, наличный денежный оборот за 2017 год составил 92 465,2 млн руб., увеличившись на 3,2%, при том что совокупный объём наличных денег в обращении сократился на 10,2%. Совокупная величина поступлений денежной наличности в банковскую систему возросла по отношению к базисному показателю на 13,4% (+1 345,1 млн руб.) до 11 355,3 млн руб. В значительной степени данная динамика стала результатом применения центральным банком мер регулирования денежного и валютного рынка, что позволило устранить дисбаланс между спросом и предложением иностранной валюты и обеспечить возврат валютно-обменных операций в официальное поле. Следствием этого стал существенный рост суммы приднестровских рублей, поступивших в кассы кредитных организаций от продажи наличной иностранной валюты, с 1 315,2 млн руб. до 2 163,9 млн руб. В то же время торговая выручка, являющаяся основным каналом возврата наличности в банковскую систему, возросла на 17,3% (+769,5 млн руб.), до 5 239,7 млн руб.

Совокупный расход наличных денег за отчётный год увеличился на 10,9%, или на 1 102,4 млн руб., до 11 257,9 млн руб. Как и в отношении приходных статей, ключевым фактором, определившим данную динамику, стало существенное расширение объёма средств, израсходованных кредитными организациями республики на покупку иностранной валюты у населения, – в 2,1 раза (+1 218,1 млн руб.), до 2 260,5 млн руб. Также отмечен прирост выдач со счетов физических лиц – +13,6% (+627,0 млн руб.), до 5 266,8 млн руб. Вместе с тем выдачи на оплату труда сократились на 30,3% (-442,5 млн руб.), до 1 017,8 млн руб., пенсий и пособий – на 7,3%, (-167,2 млн руб.), до 2 105,0 млн руб., в связи с расширением безналичных расчётов в республике.

Денежный оборот своевременно и в полном объёме пополнялся всеми видами денежных знаков, являющихся законным средством обращения и платежа на территории республики (банкнотами, разменной монетой, монетами из композитных материалов, памятными монетами из недрагоценных металлов). Кроме того, в отчётном году в обращение было выпущено 13 видов

памятных монет из драгоценных металлов и 17 видов памятных монет из недрагоценных металлов различных серий.

По данным эмиссионного баланса, за 2017 год совокупный выпуск в платёжный оборот наличных денежных средств составил 235,8 млн руб., изъятие из обращения – 391,2 млн руб. В объёме изъятых из обращения сумма ветхих банкнот составила 116,3 млн руб. (3,4 млн штук) против 125,0 млн руб. (3,7 млн штук) – в 2016 году. В результате объём изъятых из обращения денежных знаков превысил величину выпущенных на 155,4 млн руб., по причине абсорбирования из оборота денежной наличности, не соответствующей реальным потребностям экономики.

Таким образом, по состоянию на 1 января 2018 года в обращении, включая остатки в кассах банков, находилось денежных знаков Приднестровского республиканского банка на сумму 1 245,9 млн руб., в том числе банкнот – 1 208,9 млн руб. (21,3 млн штук), разменной монеты – 18,8 млн руб. (117,3 млн штук), юбилейных, памятных монет и банкнот – 10,0 млн руб. (3,0 млн штук), монет из композитных материалов – 8,2 млн руб. (2,0 млн штук).

В общей сумме наличных денег банкноты составляли 97,0%, разменная монета – 1,5%, юбилейные, памятные монеты и банкноты – 0,8%, монеты из композитных материалов – 0,7%. В совокупном количестве денежных знаков на банкноты пришлось 14,8%, разменную монету – 81,7%, юбилейные, памятные монеты и банкноты – 2,1%, монеты из композитных материалов – 1,4%.

2.8. ВЗАИМОДЕЙСТВИЕ ПРИДНЕСТРОВСКОГО РЕСПУБЛИКАНСКОГО БАНКА С ОРГАНАМИ ГОСУДАРСТВЕННОЙ ВЛАСТИ

В отчётном году Приднестровский республиканский банк взаимодействовал с органами государственной власти и управления по различным направлениям.

В рамках текущей работы проводились регулярные совместные совещания с уполномоченными органами государственной власти и управления, специалисты центрального банка принимали участие в работе межведомственных групп по различным направлениям, в том числе по совершенствованию методологии расчёта, сбора и анализа экономической информации, а также по разработке и согласованию Распоряжений Президента и Постановлений Правительства Приднестровской Молдавской Республики, отдельных нормативных актов исполнительных органов государственной власти.

В соответствии с законодательством Приднестровский республиканский банк совместно с Министерством юстиции ПМР осуществлял взаимодействие в части государственной регистрации и внесения сведений в Государственный реестр юридических лиц, а также выдачи лицензий.

В отчётном году Приднестровский республиканский банк принимал участие в заседаниях ликвидационных комиссий, созданных при государственных администрациях г. Бендеры, г. Тирасполь и г. Днестровск, по вопросам ликвидации ОАО «Бендерысоцбанк» и СЗАО «Банк Ламинат», оказывал услуги консультационного характера при составлении промежуточных ликвидационных балансов. Осуществлялось сотрудничество с Министерством внутренних дел ПМР в части осуществления расчётов с кредиторами ОАО «Бендерысоцбанк» и завершения процедуры ликвидации в соответствии с действующим законодательством ПМР.

По запросам Министерства финансов ПМР и Следственного комитета ПМР предоставлялись разъяснения по вопросам, касающимся сферы финансов и банковской деятельности. В соответствии с запросами Правительства ПМР центральным банком направлялась информация, касающаяся мониторинга деятельности кредитных организаций республики, а также порядка проведения и документального оформления валютно-обменных операций в них.

Наряду с этим, Приднестровский республиканский банк осуществлял взаимодействие с Правительством ПМР, Министерством иностранных дел ПМР, Министерством внутренних дел

Официальные документы

ПМР по вопросу сотрудничества с Республикой Молдова в сфере ОСАГО с учётом переговорного процесса между двумя странами.

Кроме того, по поручениям Президента ПМР проводилась работа с обращениями граждан.

В сфере государственных финансов центральный банк осуществлял хранение средств и обслуживание счетов республиканского бюджета и государственных внебюджетных фондов, а также кассовое исполнение республиканского бюджета, предусмотренное действующим законодательством Приднестровской Молдавской Республики.

Согласно данным о кассовом исполнении республиканского бюджета за 2017 год, фактическое поступление доходов составило 2 284,8 млн руб.²², что выше уровня 2016 года на 772,5 млн руб., или в 1,5 раза. При этом расходы республиканского бюджета возросли на 405,7 млн руб., или на 14,6%, до 3 183,6 млн руб.²³

В рамках совершенствования обслуживания бюджетных и специальных бюджетных счетов, автоматизации электронного обмена информацией с государственными органами власти Приднестровским республиканским банком в 2017 году начаты мероприятия по установке и внедрению программного комплекса «Клиент-банк».

В отчётном году был проведён ряд мероприятий в части, касающейся совершенствования информационного взаимодействия Приднестровского республиканского банка с Государственным таможенным комитетом (подсистема «Экспорт»).

2.9. ДЕЯТЕЛЬНОСТЬ ПРИДНЕСТРОВСКОГО РЕСПУБЛИКАНСКОГО БАНКА ПО СОВЕРШЕНСТВОВАНИЮ БУХГАЛТЕРСКОГО УЧЁТА И ОТЧЁТНОСТИ

Основные направления совершенствования и развития бухгалтерского учёта и бухгалтерской (финансовой) отчётности в банковском секторе Приднестровской Молдавской Республики в 2017 году реализовывались посредством мероприятий по дальнейшему реформированию системы бухгалтерского учёта и приведению её в соответствие с требованиями Международных стандартов финансовой отчётности, а также гармонизации с законодательством Российской Федерации.

При рассмотрении вопросов по внесению изменений в действующие нормативные акты в области бухгалтерского учёта также осуществлялся сбор предложений от кредитных организаций с учётом практического опыта их применения.

Кроме того, проводилась работа по совершенствованию порядка ведения бухгалтерского учёта и бухгалтерской (финансовой) отчётности непосредственно в Приднестровском республиканском банке путём внесения изменений и дополнений в части норм, регламентирующих:

- а) отражение в бухгалтерском учёте операций выбытия (реализации) имущества;
- б) бухгалтерский учёт операций покупки (продажи) иностранной валюты;
- в) бухгалтерский учёт излишне уплаченных процентных доходов по размещённым денежным средствам;
- г) взаимодействие структурных подразделений банка при отражении операций в бухгалтерском учёте, составлении бухгалтерской (финансовой) отчётности в связи с изменением организационной структуры Приднестровского республиканского банка;
- д) составление отдельных форм бухгалтерской (финансовой) отчётности банка.

В отчётном году осуществлялась работа по совершенствованию порядка проведения Приднестровским республиканским банком кассовых операций в части изменения порядка приёма (выдачи) иностранной валюты, уточнения порядка документального оформления кассовых операций и подписания отдельных форм документов, а также упаковки денежных знаков.

²² без учёта привлечённых кредитов (ссуд), займов

²³ в расходах 2017 года не учитываются средства, направленные на возврат кредитов по государственному долгу и процентов по ним

2.10. ОРГАНИЗАЦИЯ ВНУТРЕННЕЙ ДЕЯТЕЛЬНОСТИ ПРИДНЕСТРОВСКОГО РЕСПУБЛИКАНСКОГО БАНКА

Организационная структура, кадровое обеспечение и обучение персонала

Основными задачами в области управления персоналом Приднестровского республиканского банка являются осуществление кадрового обеспечения деятельности банка, организация труда, контроль соблюдения правил внутреннего трудового распорядка, формирование профессионального кадрового состава.

В течение 2017 года проводились мероприятия по укомплектованию штата квалифицированными кадрами, с целью более рационального выполнения задач и функций, возложенных на Приднестровский республиканский банк, продолжалась работа по совершенствованию организационной структуры банка, планомерному реформированию структурных подразделений. Таким образом, на 1 января 2018 года в организационную структуру банка входило 11 управлений и 4 отдела прямого подчинения:

- Управление макроэкономического анализа и регулирования денежного обращения;
- Управление банковского надзора и регламентирования;
- Управление валютного регулирования и контроля;
- Управление операций на финансовых рынках;
- Управление информационных технологий;
- Правовое управление;
- Управление бухгалтерского учёта;
- Операционное управление;
- Управление контроля и внутрибанковского аудита;
- Управление безопасности;
- Управление методологии бухгалтерского учёта, контроля и отчётности;
- Отдел оценки рисков;
- Отдел финансового мониторинга;
- Отдел управления персоналом и документационного обеспечения;
- Отдел обеспечения производства денежных знаков.

Общая численность занятых в банке на 1 января 2018 года составила 202 человека против 236 человек на 1 января 2017 года. При этом у 17,3% сотрудников стаж работы в банке составляет более 20 лет, у 12,7% – от 15 до 20 лет, у 15,6% – от 10 до 15 лет, у 27,7% – от 5 до 10 лет и у 26,6% – менее 5 лет.

В 2017 году приоритетными направлениями в работе с персоналом были:

- оптимизация кадрового состава структурных подразделений банка;
- расстановка персонала с учётом профессионализма и личностного потенциала работников;
- совершенствование организационно-управленческой деятельности в подразделениях;
- обеспечение структурных подразделений банка квалифицированными специалистами;
- повышение эффективности труда;
- разработка и совершенствование организационной структуры, её оптимизация;
- повышение эффективности труда.

Важным направлением повышения профессионального уровня персонала банка и совершенствования работы структурных подразделений являлись консультации, проводимые со специалистами Центрального банка Российской Федерации по различным направлениям деятельности.

Техническое обеспечение

В отчётном периоде продолжилось расширение и совершенствование подсистемы «Центр обработки электронных сообщений». На основе данной технологии осуществлялись следующие работы:

Официальные документы

1. обеспечен резерв оптических линий связи Приднестровского республиканского банка с СЗАО «Интерднестрком», а также между центральным и фронт-офисным зданиями ПРБ;
2. перенесена в виртуальную среду база данных подсистемы «Центр обработки электронных сообщений», в результате чего значительно повышена производительность работы подсистемы;
3. обеспечен резерв по электропитанию серверного оборудования подсистемы «Центр обработки электронных сообщений».

Проводилась модернизация ядра автоматизированной банковской системы ПРБ в целях оптимизации и повышения производительности работы подотчётной системы СУБД Oracle. Получены высокие показатели по скорости обработки больших массивов данных для аналитической и статистической отчётности. Выполнены в полном объёме работы по размещению основных и вспомогательных сервисов инфраструктуры банка в среду виртуальных машин.

Проведён комплекс работ по модернизации подсистемы резервного копирования СУБД Informix и СУБД Oracle. Ведутся работы по переносу ядра ОДБ ПРБ (операционный день банка) из СУБД Informix в СУБД Oracle. Начаты работы по резервированию и обеспечению отказоустойчивости коммуникационной сети ПРБ.

В соответствии с рекомендациями информационного аудита проведён комплекс мероприятий:

1. усовершенствована централизованная система защиты от вредоносного кода. Обновлён центр антивирусной защиты ПРБ;
2. разработана и внедрена политика информационной безопасности;
3. выполнено обновление основного контроллера домена, реализующего действующие политики безопасности пользователей банковской сети ПРБ.

В течение 2017 года велась работа по сопровождению и расширению функционала автоматизированной банковской системы, по плановому обновлению рабочих станций, установке и модернизации серверов, а также был проведён ряд подготовительных мероприятий по внедрению системы электронного документооборота в Приднестровском республиканском банке.

Деятельность Приднестровского республиканского банка по совершенствованию банковского и страхового законодательства. Претензионно-исковая работа

В целях правового обеспечения деятельности в отчётном году Приднестровским республиканским банком проводилась работа по совершенствованию валютного, банковского законодательства, законодательства в сфере противодействия легализации (отмыванию) доходов, полученных преступным путём, и финансированию терроризма, а также в сфере страховой деятельности (страхового дела) в связи с возложением на центральный банк Приднестровской Молдавской Республики в 2017 году функции по регулированию, контролю (надзору) страховой деятельности (страхового дела). Среди основных можно выделить следующие:

В июне 2017 года были приняты изменения в Закон ПМР «О центральном банке Приднестровской Молдавской Республики», в соответствии с которыми полномочиями по принятию денежно-кредитной политики был наделён Банковский совет Приднестровского республиканского банка.

С 1 августа 2017 года вступили в силу изменения и дополнения в Закон Приднестровской Молдавской Республики «О валютном регулировании и валютном контроле», а также в Кодекс Приднестровской Молдавской Республики об административных правонарушениях.

Основные нововведения были направлены на оптимизацию валютного регулирования и контроля в Приднестровской Молдавской Республике и предусматривали изменение валютного и административного законодательства по ряду направлений.

В частности, полномочия по установлению размера и порядка обязательной продажи части валютной выручки резидентов в валютный резерв Приднестровской Молдавской Республики

переданы от Президента Приднестровской Молдавской Республики центральному банку. Также центральный банк был наделён полномочиями по продлению сроков репатриации и снятию с валютного контроля сумм безнадёжной задолженности, в случаях представления резидентом документального подтверждения фактов, оговоренных законом, свидетельствующих о невозможности взыскания или возврата причитающихся им сумм. Изменения коснулись ответственности за несоблюдение валютного законодательства.

С 28 августа 2017 года, следуя мировой практике, полномочия по осуществлению регулирования, контроля (надзора) в сфере страховой деятельности перешли в ведение Приднестровского республиканского банка. В связи с этим проводились мероприятия по разработке и внедрению нормативной базы, касающейся порядка расчёта страховыми организациями нормативного соотношения собственных средств (капитала) и принятых обязательств, правил формирования резервов по страхованию жизни, порядка инвестирования собственных средств (капитала) страховщика, а также средств страховых резервов и перечне разрешённых для инвестирования активов.

Всего за отчётный год Приднестровским республиканским банком было разработано и (или) согласовано 32 проекта Распоряжения Правительства Приднестровской Молдавской Республики, 6 проектов Указов Президента Приднестровской Молдавской Республики, 5 проектов Постановлений Правительства Приднестровской Молдавской Республики.

Приднестровским республиканским банком в установленном порядке проводилась работа по рассмотрению принятых Верховным Советом Приднестровской Молдавской Республики законодательных актов, затрагивающих компетенцию центрального банка, перед подписанием их Президентом Приднестровской Молдавской Республики.

В 2017 году Приднестровский республиканский банк принимал участие в 18 судебных процессах, из них:

а) в Арбитражном суде ПМР – 17, из которых:

- 11 дел по заявлению Приднестровского республиканского банка о привлечении к административной ответственности, 8 из которых удовлетворено и назначено административное наказание;
- 4 дела по заявлению Приднестровского республиканского банка о применении последствий ничтожной сделки в силу закона (Реституции);
- 1 дело по заявлению Приднестровского республиканского банка о признании недействительным решение органа, наделённого отдельными государственными полномочиями. Заявление оставлено без рассмотрения;
- 1 производство о несостоятельности (банкротстве) страховой организации. Приднестровский республиканский банк принимает участие в качестве уполномоченного органа в сфере контроля (надзора) за страховой деятельностью.

б) в городском суде одно дело по заявлению Приднестровского республиканского банка о досрочном взыскании задолженности по договору займа и обращении взыскания на предмет залога – решение не вынесено, дело находится на рассмотрении Тираспольского городского суда.

Контроль и внутренний аудит

В 2017 году деятельность центрального банка в области контроля и внутрибанковского аудита была ориентирована на обеспечение его надёжного функционирования. С этой целью было проведено 13 проверок, объектами которых выступали структурные подразделения Приднестровского республиканского банка, деятельность функционирующих в банке комиссий, а также финансово-хозяйственная деятельность ЗАО «Приднестровский Сберегательный банк».

С целью минимизации рисков нарушения законодательства о труде в центральном банке была проведена выборочная проверка порядка ведения трудовых книжек сотрудников

Официальные документы

Приднестровского республиканского банка, оформления личных дел и личных карточек; выполнен анализ соблюдения требований законодательства Приднестровской Молдавской Республики и нормативных актов Приднестровского республиканского банка в части организации работы и оплаты труда сотрудников отдела охраны банка.

Принимая во внимание, что Приднестровский республиканский банк является одним из основных органов валютного регулирования и контроля, была проведена работа, направленная на выявление и анализ системных проблем при выполнении банком данных функций в части выдачи разрешений на открытие счетов за пределами Приднестровской Молдавской Республики и организации контроля за операциями юридических лиц по счетам, открытым в банках за пределами Приднестровской Молдавской Республики.

Особое внимание было направлено на вопросы организации и осуществления надзорных функций за деятельностью кредитных организаций, а также на вопросы организации деятельности Приднестровского республиканского банка в части регистрации внутренних структурных подразделений кредитных организаций.

В рамках контроля эффективности выполнения возложенных на банк функций также была осуществлена проверка организации и проведения международных расчётов.

При проверке оформления, регистрации и организации контроля за соблюдением сроков исполнения распорядительных документов особое внимание было уделено вопросам разработки и внедрения нормативных и методических документов по совершенствованию документационного обеспечения в Приднестровском республиканском банке.

С целью контроля за устранением выявленных несоответствий и внедрения рекомендаций в течение года проводился мониторинг выполнения мероприятий по результатам аудиторских проверок.

По проведённым в 2017 году проверкам было представлено 53 вывода и 42 рекомендации, 11 из которых касались внесения изменений и дополнений в нормативные акты Приднестровского республиканского банка, один – в закон Приднестровской Молдавской Республики № 212-3-IV от 7 мая 2007 года «О центральном банке Приднестровской Молдавской Республики», 12 – в локальные распорядительные акты Приднестровского республиканского банка, 4 – в должностные инструкции служащих банка, 4 – в положения о структурных подразделениях Приднестровского республиканского банка.

На основании утверждённых руководством банка результатов проверок были приняты соответствующие управленческие решения.

В целом, результаты проведённых проверок подтверждают выполнение подразделениями банка возложенных на них функций и соблюдение требований законодательства Приднестровской Молдавской Республики и нормативных актов Приднестровского республиканского банка.

Управление рисками банковских операций

В 2017 году Приднестровским республиканским банком проведена работа по совершенствованию системы управления рисками центрального банка:

1. Обновлена и оптимизирована структура нормативных актов, определяющая эффективное функционирование системы управления рисками, с закреплением возможности оперативного реагирования на возникающие риски с учётом изменений во внутренней и внешней среде:

а) разработан и утверждён нормативный акт, регламентирующий основные цели, задачи, принципы, подходы и инструменты управления рисками, субъектов процесса управления рисками, их полномочия и другое;

б) разработан и утверждён нормативный акт, регламентирующий порядок формирования (восстановления) и использования Приднестровским республиканским банком резервов на возможные потери;

в) разработан и утверждён нормативный акт, регламентирующий порядок оценки рисков возможных потерь, в том числе определение размера расчётного резерва и составления профессиональных суждений;

г) утверждены локальные нормативные акты, регламентирующие деятельность Комитета по управлению рисками;

2. Усовершенствована организационная система управления рисками центрального банка:

а) определены субъекты в системе управления рисками с распределением основных функций;

б) создан Комитет по управлению рисками как постоянно действующий рабочий орган, в основные функции которого входит разработка требований к системе управления рисками, определение конечного их перечня и основных принципов управления рисками в Приднестровском республиканском банке.

В течение 2017 года осуществлялась разработка проекта методики определения финансового положения банков-нерезидентов на базе рейтинговой оценки.

Информационно-разъяснительная деятельность

Для освещения деятельности Приднестровского республиканского банка в части реализации основных задач и функций в течение отчётного года проводилась большая информационно-разъяснительная работа, прежде всего посредством размещения информации на официальном сайте банка. За год количество пресс-релизов и новостных сообщений превысило 200 публикаций.

Отдельно велась работа совместно со средствами массовой информации по информированию общественности о деятельности центрального банка. За отчётный период в газете «Приднестровье» были размещены более 30 пресс-релизов и информационных статей различной тематики, более 40 – на сайте информационного агентства «Новости Приднестровья». Руководство и представители Приднестровского республиканского банка неоднократно принимали участие в качестве экспертов в передачах экономической тематики на «Первом Приднестровском телеканале» и «Телевидении свободного выбора», а также на «Радио 1» и «Интер FM».

С целью повышения экономической и финансовой грамотности населения Приднестровским республиканским банком при содействии Приднестровской государственной телерадиокомпании была записана серия интервью с Председателем ПРБ и первым заместителем председателя ПРБ, посвящённых разъяснению происходящих в республике экономических процессов.

Помимо этого Приднестровским республиканским банком в средствах массовой информации освещались вопросы развития безналичных расчётов. Данная деятельность направлена на популяризацию использования в расчётах современных электронных платёжных инструментов и средств платежа, систем дистанционного банковского обслуживания.

Большая работа проводилась в сфере информирования как в печатных и электронных изданиях, так и на приднестровском телевидении о выпускаемых банком памятных монетах и банкнотах. Кроме того, для их популяризации на российском рынке продолжено сотрудничество с журналом «Водяной знак», выпускаемом при информационной поддержке Министерства финансов Российской Федерации, Банка России и ФГУП «Гознак», а также с российским нумизматическим порталом «Золотой червонец».

Также в отчётном периоде продолжилось многолетнее сотрудничество центрального банка с Каталогом «MRI Bankers` Guide to Foreign Currency Edition» (Института исследования денежных отношений и иностранных валют) г. Хьюстон (США). На его страницах регулярно публиковалась актуальная информация о монетах и банкнотах Приднестровской Молдавской Республики.

Официальные документы

Традиционно центральным банком проводился конкурс на лучшие эскизные проекты памятных монет. Для получения необходимых консультаций при разработке эскизов памятных монет и буклетов, а также для подготовки плана выпуска памятных монет на предстоящий период продолжилось сотрудничество с министерствами и ведомствами Приднестровской Молдавской Республики, Главами государственных администраций городов и районов, а также с представителями музеев и Тираспольско-Дубоссарской епархией.

В 2017 году продолжилась публикация информационно-аналитического журнала «Вестник Приднестровского республиканского банка», в котором размещались наиболее актуальные и подробные аналитические материалы о состоянии и развитии банковской системы Приднестровской Молдавской Республики, денежно-кредитной сферы, отражалась ситуация в основных секторах экономики, публиковались результаты макроэкономических исследований, мониторинга предприятий республики, данные платёжного баланса, банковская статистика и другая обзорная информация.

**РАЗДЕЛ 3. ОСНОВНЫЕ НОРМАТИВНО-ПРАВОВЫЕ АКТЫ ПРИДНЕСТРОВСКОГО
РЕСПУБЛИКАНСКОГО БАНКА, ПРИНЯТЫЕ В 2017 ГОДУ**

В сфере банковского регулирования и надзора:

1. Указание Приднестровского республиканского банка от 23 января 2017 года № 953-У «О внесении изменения в Инструкцию Приднестровского республиканского банка от 21 ноября 2006 года № 18-И «О регулировании размера валютного риска в кредитных организациях Приднестровской Молдавской Республики»;

2. Указание Приднестровского республиканского банка от 7 марта 2017 года № 966-У «О внесении изменений в Положение Приднестровского республиканского банка от 9 ноября 2007 года № 83-П «О кредитных организациях, осуществляющих отдельные банковские операции»;

3. Указание Приднестровского республиканского банка от 9 марта 2017 года № 967-У «О внесении изменений в Инструкцию Приднестровского республиканского банка от 21 ноября 2006 года № 18-И «О регулировании размера валютного риска в кредитных организациях Приднестровской Молдавской Республики»;

4. Указание Приднестровского республиканского банка от 9 марта 2017 года № 968-У «О внесении изменения в Указание Приднестровского республиканского банка от 23 января 2016 года № 889-У «О временном порядке применения некоторых нормативных актов Приднестровского республиканского банка»;

5. Указание Приднестровского республиканского банка от 31 марта 2017 года № 977-У «О внесении изменений в Положение Приднестровского республиканского банка от 10 ноября 2009 года № 91-П «О порядке формирования и использования кредитными организациями фонда риска»;

6. Указание Приднестровского республиканского банка от 26 апреля 2017 года № 983 -У «О внесении дополнений в Инструкцию Приднестровского республиканского банка от 9 ноября 2007 года № 22-И «О порядке регулирования деятельности кредитных организаций»;

7. Указание Приднестровского республиканского банка от 29 мая 2017 года № 985-У «О внесении изменений и дополнений в некоторые нормативные акты Приднестровского республиканского банка»;

8. Указание Приднестровского республиканского банка от 5 июля 2017 года № 996-У «О внесении изменения и дополнений в Положение ПРБ от 9 ноября 2007 года № 83-П «О кредитных организациях, осуществляющих отдельные банковские операции»;

9. Указание Приднестровского республиканского банка от 10 августа 2017 года № 1009-У «О внесении изменений в Положение Приднестровского республиканского банка от 21 ноября 2006 года № 71-П «О внутренних структурных подразделениях (отделениях) банка и небанковской кредитной организации»;

10. Указание Приднестровского республиканского банка от 8 сентября 2017 года № 1015-У «О внесении изменения в Положение Приднестровского республиканского банка от 10 ноября 2009 года № 91-П «О порядке формирования и использования кредитными организациями фонда риска»;

11. Указание Приднестровского республиканского банка от 22 ноября 2017 года № 1020-У «О внесении изменений и дополнений в Положение Приднестровского республиканского банка от 10 ноября 2009 года № 91-П «О порядке формирования и использования кредитными организациями фонда риска».

В области валютного регулирования и валютного контроля:

1. Указание Приднестровского республиканского банка от 10 января 2017 года № 950-У «О внесении изменений и дополнения в Инструкцию Приднестровского

Официальные документы

республиканского банка от 9 июля 2010 года № 31-И «О порядке осуществления валютного контроля за платежами в иностранной валюте в пользу нерезидентов»;

2. Указание Приднестровского республиканского банка от 13 января 2017 года № 951-У «О внесении изменения в Положение Приднестровского республиканского банка от 23 апреля 2002 года № 23-П «О порядке совершения хозяйствующими субъектами Приднестровской Молдавской Республики операций покупки и обязательной обратной продажи иностранной валюты на внутреннем валютном рынке Приднестровской Молдавской Республики»;

3. Указание Приднестровского республиканского банка от 20 января 2017 года № 952-У «О внесении изменения в Положение Приднестровского республиканского банка от 17 августа 2006 года № 65-П «О порядке проведения операций с иностранной валютой в Приднестровской Молдавской Республике»;

4. Указание Приднестровского республиканского банка от 30 января 2017 года № 954-У «О внесении изменения в Положение Приднестровского республиканского банка от 13 июня 2006 года № 63-П «О порядке деятельности обменных пунктов на территории Приднестровской Молдавской Республики»;

5. Указание Приднестровского республиканского банка от 16 февраля 2017 года № 958-У «О внесении изменений в Положение Приднестровского республиканского банка от 19 июня 2007 года № 76-П «О порядке проведения валютного аукциона Приднестровского республиканского банка»;

6. Указание Приднестровского республиканского банка от 7 марта 2017 года № 965-У «О внесении изменений в Положение Приднестровского республиканского банка от 20 ноября 2002 года № 25-П «О порядке реализации гражданам на территории Приднестровской Молдавской Республики товаров (работ, услуг) за наличную иностранную валюту»;

7. Указание Приднестровского республиканского банка от 24 марта 2017 года № 975-У «О внесении изменения в Положение Приднестровского республиканского банка от 19 июня 2007 года № 75-П «Об осуществлении обязательной продажи части валютной выручки»;

8. Указание Приднестровского республиканского банка от 3 апреля 2017 года № 976-У «О внесении изменений и дополнений в Положение Приднестровского республиканского банка от 17 августа 2006 года № 65-П «О порядке проведения операций с иностранной валютой в Приднестровской Молдавской Республике»;

9. Указание Приднестровского республиканского банка от 13 апреля 2017 года № 979-У «О внесении изменений и дополнений в Положение Приднестровского республиканского банка от 13 июня 2006 года № 63-П «О порядке деятельности обменных пунктов на территории Приднестровской Молдавской Республики»;

10. Указание Приднестровского республиканского банка от 21 апреля 2017 года № 980-У «О внесении изменения в Указание Приднестровского республиканского банка от 30 октября 2015 года № 874-У «О внесении изменений и дополнений в Положение Приднестровского республиканского банка от 13 июня 2006 года № 63-П «О порядке деятельности обменных пунктов на территории Приднестровской Молдавской Республики»;

11. Указание Приднестровского республиканского банка от 25 апреля 2017 года № 981-У «О внесении изменений в Положение Приднестровского республиканского банка от 20 ноября 2002 года № 25-П «О порядке реализации гражданам на территории Приднестровской Молдавской Республики товаров (работ, услуг) за наличную иностранную валюту»;

12. Указание Приднестровского республиканского банка от 5 июля 2017 года № 997-У «О внесении дополнений в Положение Приднестровского республиканского банка от 13 июня 2006 года № 63-П «О порядке деятельности обменных пунктов на территории Приднестровской Молдавской Республики»;

13. Указание Приднестровского республиканского банка от 18 июля 2017 года № 999-У «О внесении изменений и дополнений в Положение Приднестровского

республиканского банка от 19 июня 2007 года № 75-П «Об осуществлении обязательной продажи части валютной выручки»;

14. Положение Приднестровского республиканского банка от 18 июля 2017 года № 120-П «Об утверждении порядка и оснований продления сроков репатриации»;

15. Указание Приднестровского республиканского банка от 25 июля 2017 года № 1001-У «О внесении изменений в некоторые нормативные акты Приднестровского республиканского банка»;

16. Указание Приднестровского республиканского банка от 3 августа 2017 года № 1003-У «О внесении изменений и дополнений в Инструкцию Приднестровского республиканского банка от 26 июня 2007 года № 21-И «О порядке выдачи Приднестровским республиканским банком разрешений на открытие счетов в банках за пределами территории Приднестровской Молдавской Республики и проведение операций по ним»;

17. Указание Приднестровского республиканского банка от 3 августа 2017 года № 1004-У «Об установлении срока репатриации для договоров по экспортно-импортным операциям с хозяйствующими субъектами отдельных территорий»;

18. Положение Приднестровского республиканского банка от 3 августа 2017 года № 123-П «Об утверждении порядка и оснований снятия с валютного контроля сумм безнадёжной задолженности»;

19. Указание Приднестровского республиканского банка от 10 августа 2017 года № 1008-У «О внесении изменений в Положение Приднестровского республиканского банка от 13 июня 2006 года № 63-П «О порядке деятельности обменных пунктов на территории Приднестровской Молдавской Республики»;

20. Указание Приднестровского республиканского банка от 28 августа 2017 года № 1012-У «О внесении изменения и дополнений в Положение Приднестровского республиканского банка от 23 апреля 2002 года № 23-П «О порядке совершения хозяйствующими субъектами Приднестровской Молдавской Республики операций покупки и обязательной обратной продажи иностранной валюты на внутреннем валютном рынке Приднестровской Молдавской Республики»;

21. Указание Приднестровского республиканского банка от 30 августа 2017 года № 1013-У «О дополнительных основаниях покупки иностранной валюты резидентами и нерезидентами, получающими валютную выручку от экспорта электрической энергии из Приднестровской Молдавской Республики, на счета, открытые за пределами территории Приднестровской Молдавской Республики»;

22. Указание Приднестровского республиканского банка от 30 августа 2017 года № 1014-У «О внесении изменения в Положение Приднестровского республиканского банка от 13 июня 2006 года № 63-П «О порядке деятельности обменных пунктов на территории Приднестровской Молдавской Республики»;

23. Указание Приднестровского республиканского банка от 11 декабря 2017 года № 1024-У «Об установлении срока репатриации для договоров по экспортным операциям резидентов с зерновыми, масличными и техническими культурами»;

24. Указание Приднестровского республиканского банка от 11 декабря 2017 года № 1025-У «О внесении изменений и дополнения в Положение Приднестровского республиканского банка от 17 августа 2006 года № 65-П «О порядке проведения операций с иностранной валютой в Приднестровской Молдавской Республике».

В сфере регулирования и надзора страховой деятельности:

1. Положение Приднестровского республиканского банка от 13 ноября 2017 года № 124-П «О порядке расчёта страховой организацией нормативного соотношения собственных средств (капитала) и принятых обязательств»;

Официальные документы

2. Положение Приднестровского республиканского банка от 22 ноября 2017 года № 125-П «О правилах формирования страховых резервов по страхованию жизни»;

3. Указание Приднестровского республиканского банка от 11 декабря 2017 года № 1026-У «О порядке инвестирования собственных средств (капитала) страховщика и перечне разрешённых для инвестирования активов»;

4. Указание Приднестровского республиканского банка от 11 декабря 2017 года № 1029-У «О порядке инвестирования средств страховых резервов и перечне разрешённых для инвестирования активов».

В сфере противодействия легализации (отмыванию) доходов, полученных преступным путём, и финансированию терроризма:

1. Указание Приднестровского республиканского банка от 10 февраля 2017 года № 956-У «О внесении изменений в Положение Приднестровского республиканского банка от 15 марта 2010 года № 97-П «Об идентификации кредитными организациями клиентов, представителей клиентов и выгодоприобретателей в целях противодействия легализации (отмыванию) доходов, полученных преступным путём, и финансированию терроризма»;

2. Указание Приднестровского республиканского банка от 10 февраля 2017 года № 957-У «О внесении изменения в Указание Приднестровского республиканского банка от 9 ноября 2012 года № 621-У «О рекомендациях по разработке организациями, осуществляющими операции с денежными средствами или иным имуществом, юридическими лицами, осуществляющими деятельность в сфере оказания юридических или бухгалтерских услуг правил внутреннего контроля в целях противодействия легализации (отмыванию) доходов, полученных преступным путём, и финансированию терроризма»;

3. Указание Приднестровского республиканского банка от 27 июня 2017 года № 991-У «О внесении изменений в Положение Приднестровского республиканского банка от 15 марта 2010 года № 96-П «Об идентификации клиентов, представителей клиентов и выгодоприобретателей в целях противодействия легализации (отмыванию) доходов, полученных преступным путём, и финансированию терроризма»;

4. Указание Приднестровского республиканского банка от 27 июня 2017 года № 992-У «О внесении изменений в Положение Приднестровского республиканского банка от 15 марта 2010 года № 97-П «Об идентификации кредитными организациями клиентов, представителей клиентов и выгодоприобретателей в целях противодействия легализации (отмыванию) доходов, полученных преступным путём, и финансированию терроризма»;

5. Указание Приднестровского республиканского банка от 11 декабря 2017 года № 1027-У «О внесении изменения и дополнений в Положение Приднестровского республиканского банка от 9 ноября 2012 года № 110-П «О порядке постановки на учёт в Приднестровском республиканском банке организаций, осуществляющих операции с денежными средствами или иным имуществом, адвокатов, нотариусов и лиц, осуществляющих деятельность в сфере оказания юридических или бухгалтерских услуг»;

6. Указание Приднестровского республиканского банка от 11 декабря 2017 года № 1028-У «О внесении изменения и дополнения в Положение Приднестровского республиканского банка от 9 ноября 2012 года № 111-П «О порядке утверждения и согласования правил внутреннего контроля в целях противодействия легализации (отмыванию) доходов, полученных преступным путём, и финансированию терроризма».

В сфере банковской статистики и отчётности:

1. Указание Приднестровского республиканского банка от 25 апреля 2017 года № 982-У «О внесении изменения в Указание Приднестровского республиканского банка от

3 марта 2011 года № 441-У «О порядке составления и представления отчётности в Приднестровский республиканский банк»;

2. Указание Приднестровского республиканского банка от 26 апреля 2017 года № 984-У «О внесении дополнения в Указание Приднестровского республиканского банка от 3 марта 2011 года № 441-У «О порядке составления и представления отчётности в Приднестровский республиканский банк»;

3. Указание Приднестровского республиканского банка от 13 октября 2017 года № 1018-У «О внесении изменения в Инструкцию Приднестровского республиканского банка от 2 июля 2008 года № 25-И «О порядке представления кредитными организациями отдельных форм отчётности в Приднестровский республиканский банк»;

4. Указание Приднестровского республиканского банка от 24 октября 2017 года № 1019-У «О внесении изменений и дополнений в Инструкцию Приднестровского республиканского банка от 26 марта 2008 года № 24-И «О порядке представления отчётности для составления платёжного баланса Приднестровской Молдавской Республики».

В сфере общих вопросов деятельности кредитных организаций:

1. Указание Приднестровского республиканского банка от 10 февраля 2017 года № 955-У «О внесении изменений в Инструкцию Приднестровского республиканского банка от 8 августа 2006 года № 17-И «О порядке открытия, ведения, переоформления и закрытия счетов в банках Приднестровской Молдавской Республики»;

2. Указание Приднестровского республиканского банка от 2 марта 2017 года № 963-У «Об отмене Указания Приднестровского республиканского банка от 15 июня 2015 года № 850-У «О правилах Национальной платёжной системы»;

3. Указание Приднестровского республиканского банка от 7 марта 2017 года № 964-У «О внесении изменений в Положение Приднестровского республиканского банка от 25 апреля 2007 года № 72-П «О порядке эмиссии банковских карт и об операциях, совершаемых с использованием платёжных карт»;

4. Указание Приднестровского республиканского банка от 31 марта 2017 года № 978-У «О внесении изменения в Указание Приднестровского республиканского банка от 26 июня 2012 года № 555-У «Об опубликовании информации о деятельности кредитных организаций»;

5. Указание Приднестровского республиканского банка от 7 июня 2017 года № 986-У «О внесении изменений в Инструкцию Приднестровского республиканского банка от 12 ноября 2002 года № 9-И «О безналичных расчётах в Приднестровской Молдавской Республике»;

6. Указание Приднестровского республиканского банка от 7 июня 2017 года № 987-У «О внесении изменений в Инструкцию Приднестровского республиканского банка от 3 апреля 2007 года № 19-И «О порядке кассового исполнения государственного бюджета Приднестровской Молдавской Республики»;

7. Указание Приднестровского республиканского банка от 5 июля 2017 года № 995-У «О внесении изменений и дополнений в Положение Приднестровского республиканского банка от 11 апреля 2012 года № 109-П «О правилах организации наличного денежного обращения на территории Приднестровской Молдавской Республики»;

8. Указание Приднестровского республиканского банка от 6 июля 2017 года № 998-У «Об отмене Указания Приднестровского республиканского банка от 7 июня 2017 года № 986-У «О внесении изменений в Инструкцию Приднестровского республиканского банка от 12 ноября 2002 года № 9-И «О безналичных расчётах в Приднестровской Молдавской Республике»;

Официальные документы

9. Указание Приднестровского республиканского банка от 6 июля 2017 года № 1005-У от 3 августа 2017 года «О внесении изменений и дополнения в Инструкцию Приднестровского республиканского банка от 8 августа 2006 года № 17-И «О порядке открытия, ведения, переоформления и закрытия счетов в банках Приднестровской Молдавской Республики»;

10. Указание Приднестровского республиканского банка от 10 августа 2017 года № 1007-У «О внесении изменения в Инструкцию Приднестровского республиканского банка от 12 ноября 2002 года № 9-И «О безналичных расчётах в Приднестровской Молдавской Республике».

Межведомственное взаимодействие:

1. Приказ Государственного таможенного комитета Приднестровской Молдавской Республики и Приднестровского республиканского банка от 10 января 2017 года № 01-06/3/10 «О внесении изменений в Приказ Государственного таможенного комитета Приднестровской Молдавской Республики и Приднестровского республиканского банка от 28 марта 2007 года № 85/01-07/38 «О введении в действие Инструкции «О порядке осуществления валютного контроля за поступлением в Приднестровскую Молдавскую Республику товаров и валютной выручки от экспорта товаров, работ, услуг»;

2. Приказ Государственного таможенного комитета Приднестровской Молдавской Республики и Приднестровского республиканского банка от 17 июля 2017 года № 276/01-06/134 «О внесении изменений в Приказ Государственного таможенного комитета Приднестровской Молдавской Республики и Приднестровского республиканского банка от 28 марта 2007 года № 85/01-07/38 «О введении в действие Инструкции «О порядке осуществления валютного контроля за поступлением в Приднестровскую Молдавскую Республику товаров и валютной выручки от экспорта товаров, работ, услуг»;

3. Приказ Приднестровского республиканского банка и Государственного таможенного комитета Приднестровской Молдавской Республики от 28 августа 2017 года № 01-06/164/349 «О внесении изменений в Приказ Приднестровского республиканского банка и Государственного таможенного комитета Приднестровской Молдавской Республики от 12 августа 2008 года № 01-07/112/263 «Об информационном взаимодействии Приднестровского республиканского банка и Государственного таможенного комитета Приднестровской Молдавской Республики»;

4. Приказ Министерства финансов Приднестровской Молдавской Республики и Приднестровского республиканского банка от 31 августа 2017 года № 174/01-06/168 «О создании комиссии по приёму-передаче документов из министерства финансов Приднестровской Молдавской Республики в Приднестровский республиканский банк»;

5. Приказ Министерства финансов Приднестровской Молдавской Республики, Министерства внутренних дел Приднестровской Молдавской Республики, Приднестровского республиканского банка от 17 октября 2017 года № 200/540/24-06/10 «О внесении изменений и дополнения в совместный Приказ Министерства финансов Приднестровской Молдавской Республики, Министерства внутренних дел Приднестровской Молдавской Республики, Приднестровского республиканского банка от 11 мая 2012 года № 67/228/01-05/69 «О порядке обмена информацией между Министерством внутренних дел Приднестровской Молдавской Республики, Министерством финансов Приднестровской Молдавской Республики и Приднестровским республиканским банком» (регистрационный № 8024 от 10 ноября 2017 года);

6. Приказ Государственного таможенного комитета Приднестровской Молдавской Республики и Приднестровского республиканского банка от 19 декабря 2017 года № 511/24-06/33 «О внесении изменения в Приказ Государственного таможенного комитета Приднестровской Молдавской Республики и Приднестровского республиканского банка от

28 марта 2007 года № 85/01-07/38 «О введении в действие Инструкции «О порядке осуществления валютного контроля за поступлением в Приднестровскую Молдавскую Республику товаров и валютной выручки от экспорта товаров, работ, услуг» (регистрационный № 8071 от 25 декабря 2017 года).

В области регулирования деятельности Приднестровского республиканского банка

В целях регулирования внутренней деятельности Приднестровского республиканского банка было принято 32 внутренних нормативных акта.

**Отчёт об исполнении сметы доходов и расходов
Приднестровского республиканского банка за 2017 год**

тыс. руб.

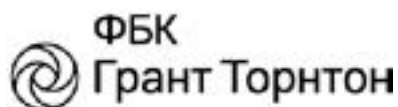
№ п/п	Наименование статьи	Утверждено на 2017 год	Фактическое исполнение за 2017 год	Выполнение плана за отчётный период, %
	Доходы			
1	Процентные доходы, из них:	16 403	17 887	109,0
	1.1. по ценным бумагам	30	30	100,0
	1.2. по размещениям	15 286	12 289	80,4
	1.3. по кредитам и прочим размещённым средствам	1 087	5 568	512,2
2	Доходы от участия в капиталах кредитных и иных организаций	10 000	-	-
3	Прочие доходы, из них:	30 914	387 171	1 252,4
	3.1. доходы от операций с иностранной валютой	28 000	35 878	128,1
	3.2. комиссионные доходы	1 236	13 399	1 084,1
	3.3. доходы по операциям с памятливыми (юбилейными) банкнотами и монетами	1 473	1 541	104,6
	3.4. доходы от аренды и финансовой аренды (лизинга)	38	7	18,4
	3.5. доходы от выбытия (реализации) активов	145	149	102,8
	3.6. другие доходы	22	336 197	1 528 168
	Итого доходов	57 317	405 058	706,7
	Расходы			
4	Процентные расходы	14	6	42,9
5	Расходы по организации наличного денежного обращения	3 764	3 842	102,1
6	Чистые расходы от формирования резервов	1 567	311 226	19 861,3
7	Прочие расходы, из них:	42 203	39 885	94,5
	7.1. административно-хозяйственные расходы	11 844	9 461	79,9
	7.2. расходы на содержание служащих	28 900	28 900	100,0
	7.3. другие расходы	1 459	1 524	104,5
	Итого расходов	47 548	354 959	746,5
	Балансовая прибыль (убыток)	9 769	50 099	512,8

Председатель

В.С. Тидва

Главный бухгалтер

О.И. Плешко



АУДИТОРСКОЕ ЗАКЛЮЧЕНИЕ НЕЗАВИСИМОГО АУДИТОРА

Банковскому Совету Приднестровского
республиканского банка

Руководству Приднестровского
республиканского банка

Мнение

Мы провели аудит прилагаемой Годовой финансовой отчетности Приднестровского республиканского банка, (далее – ПРБ) за 2017 год. В соответствии со статьей 26 Закона Приднестровской Молдавской Республики от 07.05.2007 года № 212-3-IV «О Центральном банке Приднестровской Молдавской Республики» (САЗ 07-20), Годовая финансовая отчетность ПРБ состоит из:

годового баланса по состоянию на 01 января 2018 года, счета прибылей и убытков за 2017 год, отчета о полученной прибыли и ее распределении за 2017 год, отчета о формировании и использовании резервов и фондов за 2017 год, отчета об управлении ценными бумагами и долями участия в капиталах организаций, входящих в состав имущества Приднестровского республиканского банка в 2017 году, а так же примечаний к Годовой финансовой отчетности за 2017 год, состоящих из краткого изложения основных положений учетной политики и прочей пояснительной информации (все отчеты вместе именуются «Годовая финансовая отчетность»).

Годовая финансовая отчетность подготовлена на основе бухгалтерской отчетности, составленной в соответствии с требованиями законодательства Приднестровской Молдавской Республики и нормативными актами ПРБ. Годовая финансовая отчетность, подготовленная на этой основе, отличается от финансовой отчетности, подготовленной в соответствии с Международными стандартами финансовой отчетности.

По нашему мнению, прилагаемая Годовая финансовая отчетность ПРБ отражает достоверно во всех существенных отношениях финансовое положение ПРБ по состоянию на 1 января 2018 года, а также его финансовые результаты деятельности за 2017 год в соответствии с требованиями Закона Приднестровской Молдавской Республики от 07.05.2007 года № 212-3-IV «О Центральном банке Приднестровской Молдавской Республики» (САЗ 07-20), Закона Приднестровской Молдавской Республики от 17.08.2004 № 467-3-III «О бухгалтерском учёте и финансовой отчётности» (САЗ 04-34), Регламентами ПРБ от 07.08.2015 № 84-Р «О правилах ведения бухгалтерского учёта в Приднестровском республиканском банке», от 02.07.2015 № 83-Р «О внешней финансовой отчётности за отчётный год Приднестровского республиканского банка».

Основание для выражения мнения

Мы провели аудит в соответствии с Международными стандартами аудита (МСА). Наша ответственность в соответствии с этими стандартами описана в разделе «Ответственность аудитора за аудит Годовой финансовой отчетности» настоящего заключения. Мы являемся независимыми по отношению к аудируемому лицу в соответствии с Правилами независимости аудиторов и аудиторских организаций и Кодексом профессиональной этики аудиторов, соответствующими Кодексу этики профессиональных бухгалтеров, разработанному Советом по международным стандартам этики для профессиональных бухгалтеров, и нами выполнены прочие иные обязанности в соответствии с этими требованиями профессиональной этики. Мы полагаем, что полученные нами аудиторские доказательства являются достаточными и надлежащими, чтобы служить основанием для выражения нашего мнения.

Важные обстоятельства

Не изменяя нашего мнения о достоверности Годовой финансовой отчетности ПРБ за 2017 год, мы обращаем внимание на важные обстоятельства, раскрытые в Примечаниях к Годовой финансовой отчетности:

№ 2. «Основы бухгалтерского учёта и составления финансовой отчётности» п.п. (б), (ж), согласно которым:

(б) Финансовая отчётность составлена на основании балансовых данных ПРБ без включения в неё отчётностей организаций, в уставном капитале которых участвует ПРБ, то есть не на консолидированной основе.

Официальные документы

(ж) Методики оценки ПРБ кредитного риска, риска прочих потерь по активам, и порядка создания резерва, содержит особенности, основанные, в том числе, на нормах Закона Приднестровской Молдавской Республики от 30.06.2017 № 201-3-VI «О стабилизации банковской системы Приднестровской Молдавской Республики», согласно которым резервы не формируются по государственным ценным бумагам и требованиям к ОАО «Бюро по управлению активами».

№ 4 «Средства, размещенные у нерезидентов, и ценные бумаги иностранных эмитентов» и №10 «Прочие пассивы», согласно которым:

Обязательства в инвалюте со сроком исполнения после отчетной даты, номинированные в иностранной валюте, значительно превышают активы в иностранной валюте, отраженные по статье «Средства, размещенные у нерезидентов, и ценные бумаги иностранных эмитентов» Годового баланса на 01.01.2018 г.

Прочие сведения

Не изменяя мнения о достоверности Годовой финансовой отчетности, мы обращаем внимание на тот факт, что в соответствии со статьей 23 Закона Приднестровской Молдавской Республики от 07.05.2007 года № 212-3-IV «О Центральном банке Приднестровской Молдавской Республики» (САЗ 07-20), достоверность данных, доступ к которым ограничен в связи с положениями Закона Приднестровской Молдавской Республики от 19.04.1994 года «О государственной тайне» (СЗМР 94-2), включенных в статьи Годового баланса и Счета прибылей и убытков Годовой финансовой отчетности ПРБ за 2017 год подтверждена Счетной палатой ПМР в Заключении от 30 марта 2018 года по результатам проверки счетов и операций ПРБ, а также сведений, на которые распространяется действие Закона Приднестровской Молдавской Республики от 19.04.1994 года «О государственной тайне» (СЗМР 94-2), за 2017 год.

Прочая информация

Руководство ПРБ несет ответственность за прочую информацию. Прочая информация включена в следующие документы, подготовленные ПРБ, в соответствии с требованиями Закона Приднестровской Молдавской Республики от 07.05.2007 года №212-3-IV «О Центральном банке Приднестровской Молдавской Республики» (САЗ 07-20):

- Основные направления Единой государственной денежно-кредитной политики на 2017 и 2018 годы;
- Годовой отчет Приднестровского республиканского банка за 2017 год.

В состав Годового отчета в соответствии с требованиями статьи 23 Закона Приднестровской Молдавской Республики от 07.05.2007 года №212-3-IV «О Центральном банке Приднестровской Молдавской Республики» (САЗ 07-20) должны входить:

- а) отчет о деятельности центрального банка, в том числе перечень мероприятий по реализации единой государственной денежно-кредитной политики, проведенных центральным банком, и их результаты, анализ выполнения основных параметров единой государственной денежно-кредитной политики;
- б) анализ состояния экономики Приднестровской Молдавской Республики, в том числе анализ денежного, кредитного и валютного рынка, банковской системы Приднестровской Молдавской Республики и платежного баланса;
- в) отчет об исполнении сметы доходов и расходов центрального банка;
- г) аудиторское заключение по годовой финансовой отчетности центрального банка;
- д) заключение Счетной палаты Приднестровской Молдавской Республики по результатам проверки счетов и операций центрального банка, на которые распространяется действие законодательства Приднестровской Молдавской Республики о государственной тайне».

Наше мнение о Годовой финансовой отчетности не распространяется на прочую информацию, и мы не предоставляем вывода, обеспечивающего в какой-либо форме уверенность в отношении данной информации.

В связи с проведением нами аудита Годовой финансовой отчетности наша обязанность заключается в ознакомлении с указанной выше прочей информацией, и рассмотрении вопроса о том, имеются ли существенные несоответствия между прочей информацией и Годовой финансовой отчетностью или нашими знаниями, полученными в ходе аудита, и не содержит ли прочая информация иных возможных существенных искажений. Мы не выявили никаких фактов, которые необходимо отразить в нашем заключении.

Ответственность Председателя, Правления и Банковского совета ПРБ за Годовую финансовую отчетность

Председатель, Правление (далее - руководство ПРБ) несут ответственность за подготовку и достоверное представление данной Годовой финансовой отчетности в соответствии с Законом Приднестровской Молдавской Республики от 07.05.2007 года №212-3-IV «О Центральном банке Приднестровской Молдавской Республики» (САЗ 07-20) и нормативными актами ПРБ, которую руководство ПРБ считает необходимой для подготовки Годовой финансовой отчетности, не содержащей существенных искажений вследствие недобросовестных действий или ошибок.

Банковский совет ПРБ осуществляет контроль за подготовкой Годовой финансовой отчетности ПРБ и согласовывает её.

Ответственность аудитора за аудит Годовой финансовой отчетности

Наша цель состоит в получении разумной уверенности в том, что Годовая финансовая отчетность не содержит существенных искажений вследствие недобросовестных действий или ошибок, и в составлении аудиторского заключения, содержащего наше мнение. Разумная уверенность представляет собой высокую степень уверенности, но не является гарантией того, что аудит, проведенный в соответствии с МСА, всегда выявляет существенные искажения при их наличии. Искажения могут быть результатом недобросовестных действий или ошибок и считаются существенными, если можно обоснованно предположить, что в отдельности или в совокупности они могут повлиять на экономические решения пользователей, принимаемые на основе этой годовой финансовой отчетности.

В рамках аудита, проводимого в соответствии с МСА, мы применяем профессиональное суждение и сохраняем профессиональный скептицизм на протяжении всего аудита. Кроме того, мы выполняем следующее:

- а) выявляем и оцениваем риски существенного искажения Годовой финансовой отчетности вследствие недобросовестных действий или ошибок; разрабатываем и проводим аудиторские процедуры в ответ на эти риски; получаем аудиторские доказательства, являющиеся достаточными и надлежащими, чтобы служить основанием для выражения нашего мнения. Риск необнаружения существенного искажения в результате недобросовестных действий выше, чем риск необнаружения существенного искажения в результате ошибки, так как недобросовестные действия могут включать сговор, подлог, умышленный пропуск, искаженное представление информации или действия в обход системы внутреннего контроля;
- б) получаем понимание системы внутреннего контроля, имеющей значение для аудита, с целью разработки аудиторских процедур, соответствующих обстоятельствам, но не с целью выражения мнения об эффективности системы внутреннего контроля аудируемого лица;
- в) оцениваем надлежащий характер применяемой учетной политики, обоснованность бухгалтерских оценок и соответствующего раскрытия информации, подготовленного руководством аудируемого лица;
- г) делаем вывод о правомерности применения руководством аудируемого лица допущения о непрерывности деятельности, а на основании полученных аудиторских доказательств – вывод о том, имеется ли существенная неопределенность в связи с событиями или условиями, в результате которых могут возникнуть значительные сомнения в способности аудируемого лица продолжать непрерывно свою деятельность. Если мы приходим к выводу о наличии существенной неопределенности, мы должны привлечь внимание в нашем аудиторском заключении к соответствующему раскрытию информации в годовой бухгалтерской (финансовой) отчетности или, если такое раскрытие информации является ненадлежащим, модифицировать наше мнение. Наши выводы основаны на аудиторских доказательствах, полученных до даты нашего аудиторского заключения. Однако будущие события или условия могут привести к тому, что аудируемое лицо утратит способность продолжать непрерывно свою деятельность;
- д) проводим оценку представления Годовой финансовой отчетности в целом, ее структуры и содержания, включая раскрытие информации, а также того, представляет ли Годовая финансовая отчетность лежащие в ее основе операции и события так, чтобы было обеспечено их достоверное представление.

Мы осуществляем информационное взаимодействие с руководством и Банковским советом ПРБ, доводя до их сведения, помимо прочего, информацию о запланированном объеме и сроках аудита, а также о существенных замечаниях по результатам аудита, в том числе о значительных недостатках системы внутреннего контроля, которые мы выявляем в процессе аудита.

Мы также предоставляем руководству и Банковскому совету ПРБ заявление о том, что мы соблюдали все соответствующие этические требования в отношении независимости и информировали представителей

Официальные документы

данных органов обо всех взаимоотношениях и прочих вопросах, которые можно обоснованно считать оказывающими влияние на независимость аудитора, а в необходимых случаях – о соответствующих мерах предосторожности.

Президент ООО «ФБК»

С.М. Шапигузов
На основании Устава,
квалификационный аттестат аудитора 01-001230,
ОРНЗ 21606043397

Руководитель задания по аудиту

И.В. Константинова
квалификационный аттестат аудитора
от 05.02.2004 г. № К 012121,
ОРНЗ 21606041790

Дата аудиторского заключения
«11» апреля 2018 года

Аудируемое лицо

Наименование:

Приднестровский республиканский банк -
Центральный банк Приднестровской Молдавской
Республики.

Место нахождения:

Приднестровская Молдавская Республика, г.
Тирасполь, ул. 25 Октября, д. 71.

Государственная регистрация:

Приднестровский республиканский банк (далее -
ПРБ) действует в соответствии с:

- Конституцией Приднестровской Молдавской Республики;
- Законом Приднестровской Молдавской Республики от 07.05.2007 года № 212-3-IV «О Центральном банке Приднестровской Молдавской Республики» (САЗ 07-20);
- Постановлением Верховного Совета Приднестровской Молдавской Республики от 22.12.1992 г. № 273 «О создании Приднестровского республиканского банка».

Аудитор

Наименование:

Общество с ограниченной ответственностью
«Финансовые и бухгалтерские консультанты»
(ООО «ФБК»).

Место нахождения:

101990, г. Москва, ул. Мясницкая, д. 44/1, стр. 2АБ.

Государственная регистрация:

Зарегистрировано Московской регистрационной
палатой 15 ноября 1993 г., свидетельство: серия ЮЗ 3
№ 484.583 РП. Внесено в Единый государственный
реестр юридических лиц 24 июля 2002 г. за основным
государственным номером 1027700058286.

**Членство в саморегулируемой организации
аудиторов:**

Саморегулируемая организация аудиторов
Ассоциация «Содружество» (СРО ААС).

**Номер в реестре аудиторских организаций
саморегулируемой организации аудиторов:**

Свидетельство о членстве в саморегулируемой
организации аудиторов Ассоциация «Содружество»
№ 7198, ОРНЗ – 11506030481.

**ГОДОВАЯ ФИНАНСОВАЯ ОТЧЁТНОСТЬ
ПРИДНЕСТРОВСКОГО РЕСПУБЛИКАНСКОГО БАНКА
ЗА 2017 ГОД**

Таблица 1.1

Годовой баланс по состоянию на 1 января 2018 года

тыс. руб.

Наименование статьи	Примечание	на 01.01.2018	на 01.01.2017
1	2	3	4
АКТИВЫ			
Драгоценные металлы	3	6 976	4 501
Средства, размещённые у нерезидентов, и ценные бумаги иностранных эмитентов	4	225 457	27 505
Кредиты, депозиты и прочие средства, размещённые на территории республики	5	1 112 328	883 558
Ценные бумаги, из них:	6	1 391 117	1 073 680
- долгосрочные государственные облигации		746 647	293 680
- акции кредитных организаций		644 450	780 000
Прочие активы, из них:	7	1 401 913	1 218 532
- прочие требования банка, возникшие в результате уступки прав требования задолженности по договорам		730 857	723 547
ВСЕГО АКТИВОВ		4 137 791	3 207 776
ПАССИВЫ			
Наличные деньги в обращении	8	1 245 900	1 401 356
Средства на счетах в Приднестровском республиканском банке, из них:	9	858 799	1 208 343
- кредитных организаций-резидентов		695 487	962 009
- республиканского бюджета и внебюджетных фондов		157 261	222 274
Прочие пассивы	10	1 822 674	286 660
Капитал, в том числе:	11	160 319	299 422
- уставный капитал		526 100	76 100
- резервы и фонды		100 887	8 415
- безвозмездно полученные активы		0	336 086
- накопленные курсовые разницы		(466 668)	(121 179)
Нераспределённая прибыль (непокрытый убыток) текущего года	12	50 099	11 995
ВСЕГО ПАССИВОВ		4 137 791	3 207 776
ОБЯЗАТЕЛЬСТВА, ОТРАЖЁННЫЕ НА УСЛОВНЫХ СЧЕТАХ	21		
Обязательства по срочным сделкам		65 720	0
Обязательства по выдаче кредитов в будущем		48 000	0
ИТОГО ОБЯЗАТЕЛЬСТВ, ОТРАЖЁННЫХ НА УСЛОВНЫХ СЧЕТАХ		113 720	0

Председатель

В.С. Тидва

Главный бухгалтер

О.И. Плешко

МП

Годовая финансовая отчётность ПРБ составлена 14 февраля 2018 года

Счёт прибылей и убытков за 2017 год

тыс. руб.

Наименование статей	Примечание	2017 год	2016 год
1	2	3	4
ДОХОДЫ			
Процентные доходы, из них:	13	17 887	18 198
- по ценным бумагам		30	0
- по размещениям		12 289	14 592
- по кредитам и прочим размещённым средствам		5 568	3 606
Доходы от участия в капиталах кредитных и иных организаций	14	0	8 023
Прочие доходы, из них:	15	387 171	37 106
- безвозмездно полученные активы		336 086	0
- доходы по операциям с иностранной валютой		35 878	21 929
- комиссионные доходы		13 399	11 880
- доходы по операциям с памяtnыми (юбилейными) банкнотами и монетами Приднестровского республиканского банка		1 541	841
ИТОГО ДОХОДОВ		405 058	63 327
РАСХОДЫ			
Процентные расходы	16	6	32
Расходы по организации наличного денежного обращения	17	3 842	2 329
Чистые расходы от формирования резервов	18	311 226	1 779
Прочие операционные расходы	19	10 985	17 958
Расходы на содержание служащих Приднестровского республиканского банка	20	28 900	29 234
ИТОГО РАСХОДОВ		354 959	51 332
ФИНАНСОВЫЙ РЕЗУЛЬТАТ ДЕЯТЕЛЬНОСТИ: ПРИБЫЛЬ (УБЫТОК)		50 099	11 995

Председатель

В.С. Тидва

Главный бухгалтер

О.И. Плешко

МП

Годовая финансовая отчётность ПРБ составлена 14 февраля 2018 года

Таблица 1.3

Отчёт о полученной прибыли и её распределении за 2017 год

тыс. руб.

Номер строки	Наименование статей	Норматив отчислений (в %)	2017 год	2016 год
1	2	3	4	5
1	Прибыль, полученная по итогам года		50 099	11 995
2	Произведённые расходы, не оказывающие влияние на отчисления в республиканский бюджет		0	0
3	Расчётный показатель для определения суммы прибыли, подлежащей перечислению в республиканский бюджет (стр.1 + стр.2)		50 099	11 995
4	Прибыль, подлежащая перечислению в пользу республиканского бюджета по расчёту в соответствии с Законом «О центральном банке Приднестровской Молдавской Республики» (стр.3 x норматив отчислений/100%)	50	25 050	5 998
5	Сумма авансовых платежей в республиканский бюджет на начало 2017 года		89 930	0
6	Перечислено авансом в республиканский бюджет в 2017 году в соответствии с законодательством Приднестровской Молдавской Республики		169 003	89 930
7	Подлежит доплате (+) ((возврату (-)) в (из) республиканский (ого) бюджет (а) (стр.4 – стр.5 – стр.6)		(233 883)	(83 932)
8	Прибыль, остающаяся в распоряжении Приднестровского республиканского банка по расчёту (стр.1 – стр.4)		25 049 ¹	5 997 ¹
	из неё подлежит направлению:			
8.1	- в Резервный фонд (((стр.3 – стр. 4) x норматив отчислений) / 100%)	50	12 525	2 999*
8.2	- в Фонд производственного и социального развития (стр.8 – стр.8.1))	50	12 524	2 998*

* подпункт (у) пункта 2 Примечаний к годовой финансовой отчётности за 2017 год

Председатель

В.С. Тидва

Главный бухгалтер

О.И. Плешко

МП

Годовая финансовая отчётность ПРБ составлена 14 февраля 2018 года

¹ В соответствии с Постановлением Верховного Совета ПМР от 05.10.2017 № 1550 «Об утверждении сметы доходов и расходов центрального банка ПМР на 2017 год и порядка распределения прибыли центрального банка, оставшейся в распоряжении центрального банка» утверждён порядок распределения прибыли ПРБ за 2016 и 2017 годы в Резервный фонд - 50%, в Фонд производственного и социального развития - 50%.

Таблица 1.4

Отчёт о формировании и использовании резервов и фондов за 2017 год

Номер строки	Наименование статей	тыс. руб.								
		3	4	5	6	7	8	9	10	11
1	2	3	4	5	6	7	8	9	10	11
1	Остаток на 01.01.2017 г. до распределения прибыли за 2016 год	76 100	7 757	(121 134)	(45)	94	564	336 086	299 422	11 995
2	Начислено и подлежит перечислению в республиканский бюджет	x	x	x	x	x	x	x		(5 998)
3	Распределение прибыли за 2016 год	x	2 998	0	0	0	2 998	0	5 997	(5 997)
4	Остаток на 01.01.2017 г. после распределения прибыли за 2016 год в 2017 году	76 100	10 756	(121 134)	(45)	94	3 562	336 086	305 419	0
5	Прибыль (убыток) за 2017 год	x	x	x	x	x	x	x	x	50 099
6	Направлено в фонды	450 000	88 789	0	2 475	0	0	0	541 264	x
7	Использовано за счёт фондов	0	0	(347 964)	0	0	(2 314) ²	(336 086)	(686 364)	x
8	Остаток на 01.01.2018 года до распределения прибыли за 2017 год	526 100	99 545	(469 098)	2 430	94	1 248	0	160 319	50 099
	Прибыль за 2017 год:	x	x	x	x	x	x	x	x	50 099
9	- подлежит начислению и перечислению в республиканский бюджет;	x	x	x	x	x	x	x	x	(25 050)
10	- подлежит распределению в фонды	x	12 525	0	0	0	12 524	0	25 049 ³	(25 049)
11	Итого после распределения прибыли в 2018 году за 2017 год	526 100	112 070	(469 098)	2 430	94	13 772	0	185 368	0

Председатель

Главный бухгалтер

В.С. Тидва

О.И. Плешко

² В соответствии с Постановлением Верховного Совета ПМР от 05.10.2017 № 1550 «Об утверждении сметы доходов и расходов центрального банка ПМР на 2017 год и порядка распределения прибыли центрального банка, оставшейся в распоряжении центрального банка» и нормативным актом, регламентирующим порядок формирования и направления использования резервного фонда и фонда производственного и социального развития ПРБ.

³ В соответствии с Постановлением Верховного Совета ПМР от 05.10.2017 № 1550 «Об утверждении сметы доходов и расходов центрального банка ПМР на 2017 год и порядка распределения прибыли центрального банка, оставшейся в распоряжении центрального банка» утверждён порядок распределения прибыли ПРБ за 2017 год в Резервный фонд - 50%, в Фонд производственного и социального развития - 50%.

Таблица 1.5

**Отчёт об управлении Приднестровским республиканским банком
ценными бумагами и долями участия в капиталах организаций, входящими в состав имущества
Приднестровского республиканского банка, в 2017 году**

тыс. руб.

Наименование показателей	на 01.01.2018	на 01.01.2017
1	2	3
Вложения Приднестровского республиканского банка в долговые обязательства государства	746 647	293 680
Итого	746 647	293 680

тыс. руб.

Наименование показателей	на 01.01.2018		на 01.01.2017	
	Балансовая стоимость	Доля участия в уставном капитале, %	Балансовая стоимость	Доля участия в уставном капитале, %
1	2	3	4	5
Вложения Приднестровского республиканского банка в доли участия в капиталах организаций – резидентов всего, в том числе:	644 260		779 790	99,973
- кредитных организаций	644 240	99,97	779 790	99,973
- юридических лиц	20	100	0	0
Итого	644 260		779 790	99,973

Председатель

В.С. Тидва

Главный бухгалтер

О.И. Плешко

МП

1. Основные направления деятельности

Приднестровский республиканский банк (далее – ПРБ) является центральным банком Приднестровской Молдавской Республики (далее – ПМР) и в своей деятельности руководствуется Законом ПМР от 07.05.2007 № 212-3-IV «О центральном банке Приднестровской Молдавской Республики» (далее – Закон ПМР № 212-3-IV) и иными правовыми актами ПМР.

Основными целями деятельности ПРБ являются:

- обеспечение реализации основных направлений единой государственной денежно-кредитной политики;
- поддержание стабильности и развитие банковской системы ПМР, эффективное и бесперебойное функционирование платёжной системы ПМР и обеспечение взаимодействия платёжной системы ПМР с платёжными системами других стран;
- установление и поддержание условий денежного, кредитного и валютного рынков, способствующих последовательному и устойчивому экономическому развитию государства;
- обеспечение устойчивости денежной единицы ПМР.

2. Основы бухгалтерского учёта и составления финансовой отчётности

Ведение бухгалтерского учёта и составление финансовой отчётности в ПРБ осуществляется в соответствии с Законом ПМР № 212-3-IV, Законом ПМР от 17.08.2004 № 467-3-III «О бухгалтерском учёте и финансовой отчётности», Регламентами ПРБ от 07.08.2015 № 84-Р «О правилах ведения бухгалтерского учёта в Приднестровском республиканском банке», от 02.07.2015 № 83-Р «О внешней финансовой отчётности за отчётный год Приднестровского республиканского банка».

(а) Принципы учётной политики

Бухгалтерский учёт ведётся на основе принципа учёта статей бухгалтерского баланса по первоначальной стоимости на момент приобретения активов или возникновения обязательств. Таким образом, в отчётных данных отражена фактическая стоимость проводимых по балансовым статьям операций на момент их совершения.

(б) Основы составления финансовой отчётности

Финансовая отчётность составлена на основании балансовых данных ПРБ без включения в неё отчётностей организаций, в уставном капитале которых участвует ПРБ.

Финансовая отчётность составлена в целых тысячах рублей ПМР. В некоторых случаях незначительные расхождения между показателями объясняются округлением данных.

Числа, приведённые в скобках, означают отрицательные величины.

(в) Драгоценные металлы

Драгоценные металлы отражаются в двойной оценке: в учётных единицах чистой массы металла и в рублях ПМР по учётной цене, устанавливаемой ПРБ. Переоценка остатков средств в драгоценных металлах осуществляется ежедневно при изменении установленных учётных цен на драгоценные металлы.

Нереализованные курсовые разницы, возникающие при переоценке остатков средств в драгоценных металлах при изменении учётных цен, относятся на счёт по учёту положительных и отрицательных нереализованных курсовых разниц и не принимаются в расчёт годовой прибыли ПРБ в соответствии со статьёй 27 Закона ПМР № 212-3-IV. Реализованные курсовые разницы относятся на доходы или расходы ПРБ.

(г) Активы и пассивы в иностранной валюте

Активы и пассивы в иностранной валюте отражаются в двойной оценке: в иностранной валюте и в рублях ПМР по официальным курсам иностранных валют к рублю ПМР, устанавливаемым ПРБ (далее по тексту – официальные курсы валют) на дату составления бухгалтерского баланса. Переоценка активов и пассивов в иностранной валюте осуществляется ежедневно при изменении официальных курсов валют. Доходы и расходы по операциям ПРБ в иностранной валюте отражаются в бухгалтерском учёте в рублях ПМР по официальным курсам валют на дату их признания.

Нереализованные курсовые разницы, возникающие при переоценке активов и пассивов, выраженных в иностранной валюте, при изменении официальных курсов валют, относятся на счёт по учёту положительных и отрицательных нереализованных курсовых разниц и не принимаются в расчёт годовой прибыли ПРБ в соответствии со статьёй 27 Закона ПМР № 212-3-IV. Реализованные курсовые разницы относятся на доходы или расходы ПРБ.

(д) Инвестиции, ценные бумаги

Вложения в государственные ценные бумаги ПМР, номинированные в рублях ПМР, отражаются по цене приобретения.

Акции дочерних организаций отражаются по цене приобретения за вычетом сумм сформированного резерва на возможные потери.

(е) Кредиты кредитным организациям

Кредиты, предоставленные кредитным организациям, отражаются в сумме основного долга за вычетом сумм сформированных резервов на возможные потери по кредитам.

(ж) Резервы на возможные потери по операциям ПРБ

В целях покрытия рисков (возможных потерь) при осуществлении деятельности в соответствии с законодательством ПМР ПРБ формирует резервы на возможные потери по предоставленным кредитам и приравненной к ним задолженности, по требованиям по получению процентных доходов, отражённым на балансовых счетах, по условным обязательствам кредитного характера, отражённым на условных счетах, а также по иным активам при наличии оснований, свидетельствующих о возникновении риска потерь. Резервы формируются в рублях ПМР. При погашении кредитов, возврате депозитов либо иной задолженности, улучшении качества активов, исполнении (прекращении) условных обязательств, а также снижении риска возможных потерь по активам (условным обязательствам), соответствующая часть резервов подлежит восстановлению.

Резервы на возможные потери формируются в соответствии с нормативными актами, регламентирующими порядок проведения оценки рисков возможных потерь, составления профессиональных суждений, формирования (восстановления) и использования ПРБ резервов на возможные потери. В 2017 году утверждена новая редакция нормативного акта ПРБ, регламентирующего порядок проведения оценки рисков возможных потерь и составления профессиональных суждений. Новая редакция нормативного акта содержит норму о неформировании ПРБ резерва на возможные потери по государственным ценным бумагам, а также по требованиям к ОАО «Бюро по управлению активами». Особенности методики формирования резервов по ОАО «Бюро по управлению активами» вытекают из пункта 4 статьи 10 Закона ПМР от 30.06.2017 № 201-3-VI «О стабилизации банковской системы Приднестровской Молдавской Республики» (далее – Закон № 201-3-VI). Таким образом, по состоянию на 01.01.2018 резерв по государственным долговым обязательствам и по требованиям к ОАО «Бюро по управлению активами» не формировался.

По состоянию на 01.01.2017 в соответствии с нормативным актом, регламентирующим порядок формирования и направления использования резервного фонда и фонда

производственного и социального развития ПРБ, правлением ПРБ могло быть принято решение о формировании резерва на возможные потери за счёт средств резервного фонда по долгам государства перед ПРБ. Под «долгами государства» понимались обязательства государства перед ПРБ по государственным долговым ценным бумагам, внутреннему государственному долгу, прочие долги государственных органов и организаций, собственником которых является государство, а также долги организаций, обеспечением которых являются государственные гарантии. В отчётном периоде были внесены изменения в нормативный акт, регламентирующий порядок формирования и направления использования резервного фонда и фонда производственного и социального развития ПРБ, в части исключения возможности формирования резерва на возможные потери по долгам государства перед ПРБ за счёт средств резервного фонда. По состоянию на 01.01.2018 все резервы на возможные потери сформированы за счёт текущих расходов ПРБ.

Безнадёжные для взыскания активы списываются с баланса ПРБ за счёт сформированных резервов в соответствии с нормативным актом, регламентирующим порядок формирования (восстановления) и использования ПРБ резервов на возможные потери, и нормативным актом, регламентирующим правила ведения бухгалтерского учёта в ПРБ.

Активы ПРБ, под которые сформированы резервы, отражаются в балансе за вычетом сумм сформированных резервов.

(з) Основные средства

Основные средства отражаются по первоначальной стоимости (себестоимости) за вычетом накопленной амортизации.

Амортизация основных средств начисляется линейным способом с учётом первоначальной стоимости объекта и норм амортизации, исчисленных исходя из срока полезного использования объекта. Амортизация по объектам капитальных вложений, не введённым в эксплуатацию, не начисляется.

(и) Нематериальные активы

Нематериальные активы отражаются по первоначальной стоимости за вычетом накопленной амортизации.

Амортизация нематериальных активов начисляется линейным способом с учётом первоначальной стоимости объекта и норм амортизации, исчисленных исходя из срока полезного использования объекта. Амортизация по объектам капитальных вложений, не введённым в эксплуатацию, не начисляется.

(к) Наличные деньги в обращении

ПРБ монопольно осуществляет эмиссию наличных денег и организует их обращение. Выпущенные в обращение банкноты и монеты отражены в балансе по номинальной стоимости.

(л) Средства на счетах в ПРБ

Средства на счетах в ПРБ кредитных организаций, государственного бюджета, государственных учреждений, государственных целевых внебюджетных фондов и иных организаций отражены в балансе по номинальной стоимости.

(м) Капитал

Капитал ПРБ, главным образом, состоит из:

- уставного капитала, сформированного в соответствии со статьёй 9 Закона ПМР № 212-3-IV;

- резервного фонда и фондов различного назначения, созданных для обеспечения выполнения функций, предусмотренных Законом ПМР № 212-3-IV;
- безвозмездно полученные денежные средства.

В 2017 году ПРБ изменил мнение в отношении экономической сущности безвозмездно полученных денежных средств, предоставленных Российской Федерацией, отразив их в отчётном периоде в составе доходов, не меняя принципов учётной политики и порядка составления годовой финансовой отчётности. При этом, отсутствовала необходимость пересчёта входящих остатков.

(н) Прибыль отчётного года

Прибыль отчётного года, отражённая в балансе ПРБ, является финансовым результатом деятельности ПРБ за отчётный год.

В соответствии с пунктом 2 статьи 4 Закона ПМР № 212-3-IV получение прибыли не является целью деятельности ПРБ.

(о) Признание доходов и расходов ПРБ

Доходы и расходы принимаются к учёту по мере признания по методу начисления, то есть доходы и расходы признаются в том отчётном периоде, когда совершены соответствующие операции, независимо от факта уплаты или получения денежных средств или их эквивалентов. Доходы и расходы за отчётный период представлены в счёте прибылей и убытков (Таблица 1.2. «Счёт прибылей и убытков за 2017 год»).

(п) Финансовый результат деятельности

Финансовый результат деятельности (прибыль/убыток) ПРБ в соответствии со статьёй 10 Закона ПМР № 212-3-IV определяется как разница между доходами и расходами, связанными с деятельностью центрального банка.

(р) Налогообложение ПРБ

Налоги и сборы уплачиваются ПРБ в соответствии с налоговым законодательством ПМР.

(с) Перечисление прибыли

В соответствии с пунктом 1 статьи 24 Закона ПМР № 212-3-IV после утверждения годовой финансовой отчётности ПРБ, если иное не установлено законом о республиканском бюджете на соответствующий финансовый год, на основании решения Верховного Совета ПМР фактически полученная прибыль, после уплаты налогов и сборов, в соответствии с налоговым законодательством ПМР подлежит направлению:

- а) в республиканский бюджет в размере 50 процентов прибыли, если иное не определено решением Верховного Совета ПМР;
- б) в резервы и фонды различного назначения ПРБ (Таблица 1.3. «Отчёт о полученной прибыли и её распределении за 2017 год»; Таблица 1.4. «Отчёт о формировании и использовании резервов и фондов за 2017 год»).

(т) События, произошедшие после отчётной даты

Событием после отчётной даты признаётся факт деятельности ПРБ, который происходит в период между отчётной датой (31 декабря отчётного года) и датой утверждения годовой финансовой отчётности правлением ПРБ и который оказывает или может оказать существенное влияние на финансовое состояние ПРБ на отчётную дату.

Распределение фактически полученной прибыли за 2017 год будет отражено в учётных записях ПРБ в 2018 году после утверждения годовой финансовой отчётности Верховным Советом ПМР в установленном порядке и событием после отчётной даты не является.

(у) Изменение сравнительных данных

1) При направлении проекта сметы доходов и расходов центрального банка ПМР на 2016 год на утверждение Верховному Совету ПМР было предложено утвердить порядок распределения прибыли за 2016 год, остающейся в распоряжении ПРБ, в размерах 70% в Резервный фонд и 30% в Фонд производственного и социального развития согласно решению правления ПРБ от 12.10.2015. На дату составления годовой финансовой отчетности за 2016 год вышеуказанный порядок не был утвержден Верховным Советом ПМР. При этом в отчете о полученной прибыли и её распределении за 2016 год прибыль за 2016 год, остающаяся в распоряжении ПРБ, была распределена согласно решению правления ПРБ от 12.10.2015: в Резервный фонд - 70%, в Фонд производственного и социального развития - 30%.

Постановлением Верховного Совета ПМР от 05.10.2017 № 1550 «Об утверждении сметы доходов и расходов центрального банка ПМР на 2017 год и порядка распределения прибыли центрального банка, оставшейся в распоряжении центрального банка» утверждён порядок распределения прибыли ПРБ за 2016 и 2017 годы в Резервный фонд - 50%, в Фонд производственного и социального развития - 50%. В соответствии с вышеназванным Постановлением Верховного Совета ПМР в отчете о полученной прибыли и её распределении за 2017 год прибыль за 2016 год, остающаяся в распоряжении ПРБ, была распределена: в Резервный фонд - 50%, в Фонд производственного и социального развития - 50%. Таким образом, сравнительные данные распределения прибыли за 2016 год, остающейся в распоряжении ПРБ, претерпели изменение.

Статья отчёта о полученной прибыли и её распределении	2016 год (суммы, отражённые ранее)	Изменения	2016 год (пересчитанные суммы)
Прибыль, остающаяся в распоряжении Приднестровского республиканского банка по расчёту	5 997	0	5 997
из неё подлежит направлению:			
- в Резервный фонд	4 198	(1 199)	2 999
- в Фонд производственного и социального развития	1 799	1 199	2 998

2) В годовом балансе по состоянию на 1 января 2018 года в статье «Средства на счетах в Приднестровском республиканском банке» исключена подстатья «государственных предприятий и организаций» ввиду несущественности суммы остатков денежных средств по данной подстатье как в настоящую, так и в предыдущую отчётные даты (по состоянию на 01.01.2018 – 0,02%, 01.01.2017 – 1,76% от итоговой суммы по статье).

3) Для наилучшего представления административно-хозяйственных расходов в пункте 19 Примечаний к годовой финансовой отчетности за 2017 год подстатьи расходов перегруппированы в ином порядке, чем в Примечаниях к годовой финансовой отчетности за 2016 год, без изменения итоговой суммы по статье.

3. Драгоценные металлы

Объём драгоценных металлов, выраженный в учётных единицах чистой массы металла, на протяжении отчётного года оставался неизменным. При этом рублёвый эквивалент драгоценных металлов увеличился на 2 475 тыс. руб. в результате увеличения учётной цены.

4. Средства, размещённые у нерезидентов, и ценные бумаги иностранных эмитентов

тыс. руб.

	на 01.01.2018	на 01.01.2017
Остатки средств на корреспондентских счетах и депозиты, размещённые в кредитных организациях-нерезидентах, всего:	225 457	35 810
в том числе:		
- на корреспондентских счетах	211 221	34 367
- краткосрочные размещения	14 236	1 443
Резерв на возможные потери	0	(8 305)
Итого с учётом резерва на возможные потери	225 457	27 505

Объём денежных средств, размещённых ПРБ у нерезидентов, с учётом резерва на возможные потери увеличился на 197 952 тыс. руб.

Средства на корреспондентских счетах представляют собой остатки денежных средств в иностранной валюте на счетах ПРБ, открытых в кредитных организациях Российской Федерации и Национальном банке Республики Молдова. По состоянию на 01.01.2018 остатки средств на корреспондентских счетах увеличились на 176 854 тыс. рублей в сравнении с аналогичным показателем прошлого года.

Краткосрочные размещения представляют собой денежные средства, размещённые ПРБ в конце отчётного периода в кредитной организации Российской Федерации по рыночной ставке. Объём краткосрочных размещений ПРБ в кредитных организациях-нерезидентах увеличился на 12 793 тыс. руб.

Анализ изменения резерва на возможные потери по средствам на корреспондентских счетах в кредитных организациях-нерезидентах

тыс. руб.

Резерв на 01.01.2017	8 305
- сформировано	9 021
- восстановлено	17 326
Резерв на 01.01.2018	0

В отчётном периоде формирование резерва на возможные потери по средствам на корреспондентских счетах обусловлено изменением официальных курсов валют.

Резерв на возможные потери по средствам на корреспондентских счетах восстановлен в сумме 17 326 тыс. руб., в том числе:

- 11 788 тыс. руб. - в связи с переводом задолженности по средствам на корреспондентских счетах в дебиторскую задолженность, связанную с банковской деятельностью;
- 5 538 тыс. руб. - в связи с изменением официальных курсов валют.

5. Кредиты, депозиты и прочие средства, размещённые на территории республики

тыс. руб.

	на 01.01.2018	на 01.01.2017
Кредиты и займы юридическим и физическим лицам, из них просроченные физическими лицами	815 695 89	30 269 42
Кредиты, предоставленные государству в лице Министерства финансов ПМР	439 843	119 843
Кредиты и депозиты, предоставленные кредитным организациям-резидентам, из них просроченные	168 997 8 997	818 332 83 291
Итого	1 424 535	968 444
Резерв на возможные потери	(312 207)	(84 886)
Итого с учётом резерва на возможные потери	1 112 328	883 558

Объём денежных средств, размещённых ПРБ на территории республики, за вычетом сумм сформированного резерва увеличился за отчётный период на 228 770 тыс. руб.

Кредиты, предоставленные юридическому лицу, представляют собой задолженность ОАО «Агентство по оздоровлению банковской системы» в общей сумме 785 081 тыс. руб. Предоставление кредитов осуществлено в соответствии с пунктом 4 статьи 10 Закона № 201-3-VI.

Просроченная задолженность физических лиц представляет собой задолженность по займам бывших сотрудников. Увеличение показателя на 47 тыс. руб. обусловлено влиянием разнонаправленных факторов, а именно, неисполнением в отчётном периоде обязательств одним из должников по погашению задолженности по кредиту и займу и взысканием в отчётном периоде с должника части просроченного долга на основании Судебного приказа.

Изменение задолженности государства в лице Министерства финансов ПМР по кредитам перед ПРБ в отчётном периоде обусловлено исполнением Закона ПМР от 29.06.2017 № 193-3-VI «О республиканском бюджете на 2017 год».

Задолженность кредитных организаций-резидентов по кредитам и депозитам за отчётный год уменьшилась на 649 335 тыс. руб., главным образом, в результате проводимых мероприятий по оздоровлению банковской системы в соответствии с Законом № 201-3-VI. Уменьшение объёма задолженности кредитных организаций за отчётный период обусловлено:

- возвратом депозитов, размещённых ПРБ в 2012 - 2016 годах, на общую сумму 545 341 тыс. руб.;
- погашением просроченной задолженности в сумме 74 294 тыс. руб.;
- погашением задолженности по предоставленному в 2016 году межбанковскому кредиту на сумму 29 700 тыс. руб.

Просроченная задолженность кредитных организаций по состоянию на 01.01.2018 представляет собой просроченные кредиты ОАО «Бендерысоцбанк», находящегося в стадии ликвидации на основании Решения Арбитражного суда ПМР.

Анализ изменения резерва на возможные потери по кредитам, депозитам, займам

тыс. руб.

Резерв на 01.01.2017	84 886
- сформировано	570 685
- восстановлено	343 364
Резерв на 01.01.2018	312 207

В отчётном периоде произведены отчисления на формирование резерва на возможные потери по кредитам, займам и депозитам в связи с наличием риска понесения потерь на сумму 570 685 тыс. руб., из них:

- по кредитам, предоставленным кредитным организациям-резидентам, и размещённым в кредитных организациях-резидентах депозитам – в сумме 256 574 тыс. руб. В соответствии с принятым 27.06.2017 решением банковского совета ПРБ (протокол № 5) в отчётном периоде ПРБ возобновил формирование резерва на возможные потери по операциям с кредитными организациями-резидентами ПМР;
- по кредитам, предоставленным ОАО «Агентство по оздоровлению банковской системы», - в сумме 235 524 тыс. руб.;
- по кредитам, предоставленным государству в лице Министерства финансов ПМР, - в сумме 3 200 тыс. руб.;
- по кредитам и займам бывших служащих ПРБ – в сумме 570 тыс. руб.

По итогам 2017 года совокупная величина восстановленного резерва по кредитам, депозитам, займам составила 343 364 тыс. руб., из них в связи с:

- погашением задолженности по депозитным и кредитным договорам в рамках проводимых мероприятий по оздоровлению банковской системы в соответствии с Законом № 201-3-VI - в сумме 268 293 тыс. руб.;

- погашением задолженности ЗАО «Банк сельхозразвития» - 175 тыс. руб. (ранее сформированный резерв за счёт средств резервного фонда восстановлен в резервный фонд);
- частичным (полным) погашением задолженности по кредитам и займам бывших служащих ПРБ в 2017 году восстановлен резерв в сумме 79 тыс. руб.

Кроме того, в связи с решениями банковского совета от 27.06.2017 (протокол № 5) и правления ПРБ от 28.06.2017 (протокол № 45) ранее сформированные за счёт средств резервного фонда резервы на возможные потери по кредитам, займам и депозитам в сумме 74 817 тыс. руб. были восстановлены в резервный фонд и сформированы за счёт расходов ПРБ, в том числе:

- 74 119 тыс. руб. по кредитам ЗАО «Банк сельхозразвития»;
- 698 тыс. руб. по задолженности государства в лице Министерства финансов ПМР.

6. Ценные бумаги

тыс. руб.

	на 01.01.2018	на 01.01.2017
Государственные долговые обязательства	746 647	296 647
Акции кредитных организаций всего, в том числе, принадлежащие:	644 450	780 000
- ПРБ	644 240	779 790
- государству	210	210
Акции юридического лица, принадлежащие ПРБ	29	0
Итого	1 391 126	1 076 647
Резерв на возможные потери	(9)	(2 967)
Итого с учётом резерва на возможные потери	1 391 117	1 073 680

Объём вложений в ценные бумаги с учётом сформированного резерва на возможные потери за отчётный период увеличился на 317 437 тыс. руб.

Государственные долговые обязательства представляют собой долгосрочные государственные облигации, выпущенные Министерством финансов ПМР, с доходностью 0,01% годовых и уплатой дохода согласно условиям выпуска ценных бумаг одновременно с погашением облигаций.

Акции кредитных организаций представляют собой вложения в уставный капитал ЗАО «Приднестровский Сбербанк». Во исполнение норм статьи 13 Закона № 201-3-VI в отчётном периоде произошло уменьшение уставного капитала ЗАО «Приднестровский Сбербанк» на 135 550 тыс. руб. в результате выкупа у ПРБ 13 555 штук ценных бумаг в виде обыкновенных именных акций номинальной стоимостью 10 тыс. руб.

Акции юридического лица, принадлежащие ПРБ, представляют собой вложения в уставный капитал ОАО «Агентство по оздоровлению банковской системы» в соответствии со статьёй 8 Закона № 201-3-VI. Доля вложений ПРБ в уставный капитал ОАО «Агентство по оздоровлению банковской системы» составляет 100 %.

Анализ изменения резерва на возможные потери по ценным бумагам и операциям участия в дочерних и зависимых организациях и средствам, внесённым в уставные капиталы организаций

тыс. руб.

Резерв на 01.01.2017	2 967
- сформировано	57 575
- восстановлено	60 533
Резерв на 01.01.2018	9

В отчётном периоде резерв на возможные потери по ценным бумагам, операциям участия в дочерних и зависимых организациях и средствам, внесённым в уставные капиталы организаций, сформирован в сумме 57 575 тыс. руб., из них в связи с:

- классификацией во II категорию качества средств, внесённых в уставный капитал ЗАО «Приднестровский Сбербанк», – 54 600 тыс. руб.;

- участием в дочерней организации ОАО «Агентство по оздоровлению банковской системы» – 9 тыс. руб.

ПРБ не осуществляет оценку риска возможных потерь по задолженности государства в лице Министерства финансов ПМР и ОАО «Агентство по оздоровлению банковской системы», при этом резерв формируется в размере 1% и 30%, соответственно, от суммы указанных требований в соответствии с нормативными актами, регламентирующими порядок оценки рисков возможных потерь и составления профессиональных суждений, формирования (восстановления) и использования ПРБ резервов на возможные потери.

По итогам 2017 года сумма восстановленного резерва составила 60 533 тыс. руб., главным образом, в связи с переклассификацией средств, внесённых в уставный капитал ЗАО «Приднестровский Сбербанк», в I категорию качества.

Кроме того, в связи с решением правления ПРБ от 28.06.2017 (протокол № 45) ранее сформированный за счёт средств резервного фонда резерв на возможные потери по государственным долговым обязательствам в сумме 2 966 тыс. руб. был восстановлен в резервный фонд и сформирован за счёт расходов ПРБ.

7. Прочие активы

тыс. руб.

	на 01.01.2018	на 01.01.2017
Прочие требования	1 061 868	1 044 158
Авансовые платежи в бюджет	256 343	89 930
Основные средства, в том числе:	45 137	48 448
- здания	37 810	38 380
- мебель и оборудование	4 982	7 207
- транспортные средства	2 258	2 767
- прочие основные средства	87	94
Наличные денежные средства и монеты из драгоценных металлов	16 299	4 306
Капитальные вложения	10 419	10 052
Материальные запасы	9 576	8 337
Предоплаты расходов и расходы будущих периодов	2 171	1 831
Требования банка по получению процентов	100	65
Нематериальные активы	0	11 405
Итого	1 401 913	1 218 532

Прочие активы за отчётный период увеличились на 183 381 тыс. руб. Рост объема прочих активов обусловлен, главным образом, перечислением авансовых платежей в бюджет.

7.1. Прочие требования

тыс. руб.

	на 01.01.2018	на 01.01.2017
Прочие требования банка, возникшие в результате уступки прав требования задолженности по договорам	730 857	730 857
Государственные долговые обязательства в лице Министерства финансов ПМР	319 420	319 420
Прочие требования банка, возникшие в результате административно-хозяйственной деятельности	15 257	4 826
Прочие требования банка, возникшие в результате осуществления банковских операций	11 446	53
Итого	1 076 980	1 055 156
Резервы на возможные потери	(15 112)	(10 998)
Итого с учётом резерва на возможные потери	1 061 868	1 044 158

Объём прочих требований с учётом суммы сформированного резерва на возможные потери за отчётный период увеличился на 17 710 тыс. руб.

Прочие требования банка, возникшие в результате уступки прав требования задолженности по договорам, представляют собой задолженность ОАО «Бюро по управлению активами» в соответствии с заключённым соглашением от 25.12.2012 № 103. В отчётном периоде размер задолженности ОАО «Бюро по управлению активами» перед ПРБ не изменился. Вопрос перспектив погашения задолженности ОАО «Бюро по управлению активами» перед ПРБ находится на рассмотрении у Министерства экономического развития ПМР – акционера ОАО «Бюро по управлению активами».

Объём государственных долговых обязательств в лице Министерства финансов ПМР в отчётном периоде не изменился и представляет собой задолженность, переведённую во исполнение Законов ПМР «О республиканском бюджете на 2009 год» и «О республиканском бюджете на 2012 год» во внутренний государственный долг.

Рост объёма прочих требований обусловлен увеличением:

- на 11 393 тыс. руб. прочих требований банка, возникших в результате осуществления банковских операций, главным образом, за счёт переноса остатка средств с корреспондентских счетов, открытых ПРБ в ООО «АМТ БАНК»;

- на 10 431 тыс. руб. прочих требований, возникших в результате административно-хозяйственной деятельности ПРБ (главным образом, задолженность ЗАО «Приднестровский Сбербанк» перед ПРБ за программно-технический комплекс «Национальная платежная система», выплаченные авансы в соответствии с заключёнными договорами, связанными с организацией денежного обращения, поставкой оборудования для резервного электроснабжения, а также другие требования).

Анализ изменения резерва на возможные потери по прочим требованиям

тыс. руб.

Резерв на 01.01.2017	10 998
- сформировано	25 101
- восстановлено	20 987
Резерв на 01.01.2018	15 112

В 2017 году резерв на возможные потери по прочим требованиям сформирован в сумме 25 101 тыс. руб., из них:

- 11 450 тыс. руб. в связи с переводом задолженности по средствам на корреспондентских счетах в состав дебиторской задолженности;

- 3 134 тыс. руб. в связи с классификацией прочих требований к ЗАО «Приднестровский Сбербанк» во II категорию качества.

В отчётном периоде резерв на возможные потери по прочим требованиям был восстановлен в сумме 20 987 тыс. руб., из них:

- 7 309 тыс. руб. в связи со вступлением в силу новой редакции нормативного акта ПРБ, регламентирующего порядок формирования (восстановления) и использования ПРБ резервов на возможные потери, в соответствии с которым не формируется резерв на возможные потери по дебиторской задолженности ОАО «Бюро по управлению активами»;

- 3 134 тыс. руб. в связи с переклассификацией прочих требований к ЗАО «Приднестровский Сбербанк» в I категорию качества.

Кроме того, в связи с решением правления ПРБ от 28.06.2017 (протокол № 45) ранее сформированные за счёт средств резервного фонда резервы на возможные потери по дебиторской задолженности в сумме 10 503 тыс. руб. были восстановлены в резервный фонд и сформированы за счёт расходов ПРБ, в том числе:

- по задолженности ОАО «Бюро по управлению активами» в сумме 7 309 тыс. руб.;

- по задолженности государства в лице Министерства финансов ПМР в сумме 3 194 тыс. руб.

7.2. Авансовые платежи в бюджет

Авансовые платежи в бюджет представляют собой перечисленную в республиканский бюджет часть прибыли ПРБ до утверждения годовой финансовой отчетности в сумме 256 343 тыс. руб. во исполнение требования Закона ПМР от 28.04.2016 № 116-З-VI «О республиканском бюджете на 2016 год».

7.3. Отчёт о движении основных средств

тыс. руб.

	2017 год	2016 год
Стоимость основных средств без учёта накопленной амортизации		
Остаток на начало отчётного периода	78 337	77 488
Поступление	1 351	1 254
Выбытие	3 219	405
Остаток на конец отчётного периода	76 469	78 337
Накопленная амортизация		
Остаток на начало отчётного периода	(29 889)	(26 750)
Амортизационные отчисления	(2 940)	(3 503)
Накопленная амортизация по выбывшим основным средствам	(1 497)	(364)
Остаток на конец отчётного периода	(31 332)	(29 889)
Остаточная стоимость основных средств на конец отчётного периода	45 137	48 448

7.4. Наличные денежные средства и монеты из драгоценных металлов

тыс. руб.

	на 01.01.2018	на 01.01.2017
Наличные денежные средства в операционной кассе всего, в том числе:	12 827	4 193
- в иностранной валюте	12 827	4 193
Наличные денежные средства в резервной кассе всего, из них:	3 472	113
- банкноты	3 070	0
- памятные (юбилейные) банкноты и монеты	402	113
Итого	16 299	4 306

Остатки наличных денежных средств в кассах ПРБ в сравнении с аналогичным показателем прошлого года увеличились на 11 993 тыс. руб., в том числе за счёт роста объёма наличных денежных средств в:

- операционной кассе на 8 634 тыс. руб. в связи с увеличением остатков средств в иностранной валюте;

- резервной кассе на 3 359 тыс. руб., главным образом, вследствие увеличения остатка банкнот, подлежащих оперативной выдаче 08.01.2018 Центру социального страхования и социальной защиты г. Тирасполь для выплаты пенсий и пособий на основании обращения Правительства ПМР.

7.5. Капитальные вложения представляют собой сумму фактических затрат ПРБ на приобретение основных средств, затрат, включаемых в установленном порядке в первоначальную стоимость объекта, а также фактических затрат, связанных с реконструкцией здания ПРБ.

Остаток по статье на отчётную дату увеличился на 367 тыс. руб. в сравнении с аналогичным показателем на предыдущую отчетную дату под влиянием следующих разнонаправленных факторов:

- вложения в незавершённые объекты недвижимости, расположенные по адресу: г. Тирасполь, ул. Шевченко, 3;
- введения в эксплуатацию основных средств.

7.6. Материальные запасы включают товарно-материальные ценности на складе, а также товарно-материальные ценности, переданные в подотчёт сторонним организациям и материально-ответственным лицам.

По состоянию на 01.01.2018 указанные активы увеличились на 1 239 тыс. руб. в сравнении с аналогичным показателем прошлого года.

7.7. Предоплаты расходов и расходы будущих периодов

Расходы будущих периодов представляют собой расходы по:

- приобретению лицензий к программному обеспечению и осуществлению технической поддержки пользования программным обеспечением;
- изготовлению и доставке памятных (юбилейных) монет из драгоценных металлов, изготовленных после 01.01.2014 до момента их выбытия (реализации);
- изготовлению эскизов памятных (юбилейных) монет;
- лизинговым платежам по выкупной цене основного средства;
- обязательному страхованию гражданской ответственности владельцев автотранспортных средств;
- страхованию автотранспортных средств;
- страхованию работников от несчастных случаев;
- подписке на периодические печатные издания и другие.

По состоянию на 01.01.2018 указанные активы увеличились на 340 тыс. руб. в сравнении с аналогичным показателем прошлого года.

7.8. Требования банка по получению процентов

тыс. руб.

	на 01.01.2018	на 01.01.2017
Начисленные проценты по инвестиционным ценным бумагам	95	65
Начисленные проценты к получению по просроченным предоставленным кредитам	5	327
Начисленные проценты по размещениям	5	1
Итого	105	393
Резерв на возможные потери	(5)	(328)
Итого с учётом резерва на возможные потери	100	65

По статье «Начисленные проценты по инвестиционным ценным бумагам» отражены начисленные по состоянию на 01.01.2018 проценты по приобретённым ПРБ долгосрочным государственным облигациям, выпущенным Министерством финансов ПМР в 2012 и 2014 годах, общей номинальной стоимостью 296 647 тыс. руб., сроком обращения 15 лет с процентным доходом 0,01% годовых, подлежащим выплате согласно условиям выпуска ценных бумаг одновременно с погашением облигаций.

Суммы, отражённые по статье «Начисленные проценты к получению по просроченным предоставленным кредитам», по состоянию на 01.01.2018 представляют собой начисленные проценты по просроченному кредиту бывшего сотрудника банка. Уменьшение показателя обусловлено погашением просроченных процентов по просроченным кредитам ЗАО «Банк сельхозразвития» в сумме 327 тыс. руб.

Суммы, отражённые по статье «Начисленные проценты по размещениям», по состоянию на 01.01.2018 представляют собой начисленные проценты по сделке, заключённой в конце отчётного года с российской кредитной организацией при размещении ПРБ денежных средств, срок возврата которых приходится на январь 2018 года, с условием выплаты процентов при возврате суммы размещения. Начисленные проценты по размещениям в кредитных организациях-нерезидентах, учтённые по данной статье по состоянию на 01.01.2018, оплачены в полном объёме в начале года, следующего за отчётным.

***Анализ изменения резерва на возможные потери по требованиям ПРБ
по получению процентных доходов***

тыс. руб.

Резерв на 01.01.2017	328
- сформировано	332
- восстановлено	655
Резерв на 01.01.2018	5

В 2017 году резерв на возможные потери по требованиям по получению процентных доходов формировался в сумме 332 тыс. руб. по требованиям по получению процентных доходов по государственным долговым обязательствам, кредитам, предоставленным государству в лице Министерства финансов ПМР и бывшему служащему ПРБ.

ПРБ не осуществлял оценку риска возможных потерь по требованиям по получению процентных доходов по государственным долговым обязательствам и кредитам, предоставленным государству в лице Министерства финансов ПМР, и формировал резерв в размере 1% от суммы указанных требований в соответствии с нормативными актами, регламентирующими порядок проведения оценки рисков возможных потерь, составления профессиональных суждений, формирования (восстановления) и использования ПРБ резервов на возможные потери.

В отчётном периоде резерв на возможные потери по требованиям по получению процентных доходов был восстановлен в сумме 655 тыс. руб., из них в связи с:

- погашением требований по получению процентных доходов по кредитам, предоставленным ЗАО «Банк сельхозразвития», – 327 тыс. руб.;
- погашением требований по получению процентных доходов по кредитам, предоставленным государству в лице Министерства финансов ПМР, и вступлением в силу новой редакции нормативного акта ПРБ, регламентирующего порядок формирования (восстановления) и использования ПРБ резервов на возможные потери, согласно которому не формируется резерв на возможные потери по требованиям по получению процентных доходов по государственным ценным бумагам – 1 тыс. руб.

Кроме того, в связи с решением банковского совета ПРБ от 27.06.2017 (протокол №5) в части формирования за счёт расходов резервов на возможные потери по долгам государства, ранее сформированных за счёт средств резервного фонда, резерв на возможные потери по требованиям по получению процентных доходов по задолженности ЗАО «Банк сельхозразвития» в сумме 327 тыс. руб. был восстановлен в резервный фонд и сформирован за счёт расходов ПРБ.

7.9. Нематериальные активы

В течение отчётного периода сумма нематериальных активов уменьшилась на 11 405 тыс. руб. в связи с реализацией ЗАО «Приднестровский Сбербанк» программного комплекса «Национальная платежная система» и товарного знака «Национальная платежная система «Приднестровье» с рассрочкой платежа. Требование к ЗАО «Приднестровский Сбербанк» по оплате приобретённого программного комплекса по состоянию на 01.01.2018 отражено в составе прочих требований, возникших в результате административно-хозяйственной деятельности.

8. Наличные деньги в обращении

Объём наличных денежных средств, выпущенных в обращение, по состоянию на 01.01.2018 сократился на 155 456 тыс. руб. в сравнении с аналогичным показателем прошлого года. Снижение объёма наличных денежных средств, находящихся в обращении, обусловлено проведением рестриктивной денежно-кредитной политики.

9. Средства на счетах в ПРБ

тыс. руб.

	на 01.01.2018	на 01.01.2017
Средства кредитных организаций на корреспондентских и депозитных счетах, в том числе:	695 487	962 018
- средства кредитных организаций-резидентов, в том числе:	695 487	962 009
- на корреспондентских счетах	642 245	940 974
- на депозитных счетах	53 242	21 035
- средства на корреспондентских счетах кредитных организаций-нерезидентов	0	9
Средства республиканского бюджета и внебюджетных фондов	157 261	222 274
Прочие средства юридических лиц	6 051	24 051
Итого	858 799	1 208 343

Остатки средств на счетах в ПРБ в сравнении с аналогичным показателем на предыдущую отчетную дату уменьшились на 349 544 тыс. руб.

10. Прочие пассивы

тыс. руб.

	на 01.01.2018	на 01.01.2017
Прочие обязательства и расчёты, из них:	1 822 642	270 201
Другие пассивы	32	639
Займы, полученные от кредитных организаций	0	15 820
Итого	1 822 674	286 660

Прочие пассивы по состоянию на 01.01.2018 увеличились на 1 536 014 тыс. руб.

Статья «Прочие обязательства и расчёты» представляет собой обязательства ПРБ перед кредитными организациями ПМР по срочным сделкам поставки денежных средств в иностранной валюте, срок расчётов по которым наступит в течение 1 года после отчетной даты.

11. Капитал

тыс. руб.

	на 01.01.2018	на 01.01.2017
Уставный капитал	526 100	76 100
Резервы и фонды	100 887	8 415
Безвозмездно полученные активы	0	336 086
Накопленные курсовые разницы	(466 668)	(121 179)
Итого	160 319	299 422

В соответствии с Законом ПМР от 30.11.2017 № 352-ЗИ-VI «О внесении изменений в Закон Приднестровской Молдавской Республики «О центральном банке Приднестровской Молдавской Республики» размер уставного капитала ПРБ составляет на отчетную дату 526 100 тыс. руб.

Увеличение объёма резервов и фондов на 92 472 тыс. руб. обусловлено, главным образом, восстановлением в резервный фонд ранее сформированных за его счёт резервов на возможные потери в сумме 88 789 тыс. руб.

Безвозмездно полученные активы в отчётном периоде признаны доходами прошлых лет, выявленными в отчётном году.

Накопленные нереализованные курсовые разницы представляют собой положительные курсовые разницы от переоценки драгоценных металлов в сумме 2 430 тыс. руб. и отрицательные курсовые разницы от переоценки иностранных валют в сумме 469 098 тыс. руб., сформированные в ходе реализации единой государственной денежно-кредитной политики.

12. Прибыль отчётного года

По балансовой статье «Прибыль отчётного года» отражен финансовый результат деятельности ПРБ за 2017 год, сложившийся в результате отражения в бухгалтерском учёте доходов, полученных и начисленных, получение которых признано определённым, и расходов, уплаченных и начисленных, в отношении которых при выполнении договорных отношений отсутствует неопределённость.

Прибыль отчётного года увеличилась на 38 104 тыс. руб. в сравнении с прибылью, полученной в 2016 году и составила 50 099 тыс. руб.

13. Процентные доходы

тыс. руб.

	2017 год	2016 год
По размещениям всего,	12 289	14 592
в том числе в кредитных организациях:		
- резидентах	10 968	13 803
- нерезидентах	1 321	789
По кредитам и прочим размещённым средствам всего,	5 568	3 606
в том числе:		
- кредитным организациям	4 633	3 327
- по корреспондентским счетам в кредитных организациях-нерезидентах	620	185
- юридическим и физическим лицам	197	94
- государству в лице Министерства финансов ПМР	118	0
По ценным бумагам	30	0
Итого	17 887	18 198

Процентные доходы за отчётный период уменьшились на 311 тыс. руб. в сравнении с прошлым отчётным периодом, главным образом, под воздействием следующих разнонаправленных факторов:

- уменьшения процентных доходов по срочным размещениям в кредитных организациях-резидентах, что обусловлено досрочным возвратом денежных средств, находившихся на депозитах в банках республики в течение отчётного года;
- увеличения доходов по размещениям в кредитных организациях-нерезидентах, что обусловлено ростом объёма размещаемых средств в течение 2017 года;
- увеличения процентных доходов по предоставленным межбанковским кредитам, что в основном, обусловлено признанием процентных доходов по просроченным кредитам ЗАО «Банк сельхозразвития», выданным в 2011 году, в связи с их оплатой.
- увеличения процентных доходов по корреспондентским счетам, что, главным образом, обусловлено увеличением остатков денежных средств на корреспондентских счетах в кредитных организациях-нерезидентах.

14. Доходы от участия в капиталах кредитных и иных организаций

Доходы от участия в капиталах кредитных и иных организаций в отчётном периоде не получены, в связи с тем, что решением годового общего собрания акционеров ЗАО «Приднестровский Сбербанк» (протокол № 1 от 30.06.2017) утверждена годовая бухгалтерская

(финансовая) отчётность за 2016 год, согласно которой финансовый результат деятельности ЗАО «Приднестровский Сбербанк» в 2016 году – отрицательный (60 005 тыс. рублей).

15. Прочие доходы

тыс. руб.

	2017 год	2016 год
Доходы по операциям с иностранной валютой	35 878	21 929
Комиссионные доходы	13 399	11 880
Доходы по операциям с памятным (юбилейным) банкнотами и монетами	1 541	841
Доходы от выбытия (реализации) активов	149	233
Доходы от аренды и финансовой аренды (лизинга)	7	38
Прочие	336 197	2 185
Итого	387 171	37 106

Прочие доходы за отчётный период увеличились на 350 065 тыс. руб. в сравнении с уровнем предыдущего отчётного периода в связи с ростом объема:

- доходов от операций с иностранной валютой, что обусловлено значительным увеличением объёма сделок по покупке и продаже иностранной валюты;
- комиссионных доходов, главным образом, по причине перехода от валютного аукциона к безналичным, а также точечным наличным валютным интервенциям;
- доходов по операциям с памятным (юбилейным) банкнотами и монетами в связи с более активной реализацией памятных монет в сравнении с уровнем предыдущего периода;
- прочих доходов, что обусловлено признанием безвозмездно полученных активов доходами прошлых лет, выявленными в отчётном году, в соответствии с действующим законодательством и нормативными актами ПРБ.

16. Процентные расходы

Процентные расходы за отчётный период уменьшились на 26 тыс. руб. и составили 6 тыс. руб.

17. Расходы по организации наличного денежного обращения

Расходы по организации наличного денежного обращения за отчётный период увеличились на 1 513 тыс. руб.

Данная статья включает расходы по изготовлению банкнот, памятных (юбилейных) монет из драгоценных и недрагоценных металлов, приобретению и доставке расходных и упаковочных материалов для обеспечения технологических процессов производства денежных знаков, таможенному оформлению и хранению грузов, а также прочие расходы, осуществляемые при производстве денежных знаков. Увеличение расходов, главным образом, связано с:

- изготовлением в 2017 году большего объёма банкнот в сравнении с предыдущим годом в целях обеспечения необходимого уровня запасов в резервных фондах денежных знаков;
- осуществлением чеканки разменной монеты (не производилась в 2016 году);
- изготовлением памятных (юбилейных) банкнот (не производилось в 2016 году);
- сложившимся выше прошлогоднего объёмом выбытия (реализации) памятных монет из драгоценных металлов.

18. Чистые расходы от формирования резервов

тыс. руб.

	2017 год	2016 год
- сформировано	667 174	7 294
- восстановлено	355 948	5 515
Итого	311 226	1 779

Сумма сформированных резервов превысила сумму восстановленных, что привело к возникновению в отчётном периоде чистых расходов от формирования резервов.

19. Прочие операционные расходы

тыс. руб.

	2017 год	2016 год
Административно-хозяйственные расходы, в том числе:	9 469	11 722
- амортизационные расходы по основным средствам	2 940	3 503
- расходы на содержание основных средств и нематериальных активов	2 504	2 825
- расходы на приобретение прав по пользованию программным обеспечением	852	719
- прочие хозяйственные расходы	729	1 023
- консультационные и аудиторские расходы	710	1 382
- услуги связи, телекоммуникационных и информационных систем	509	510
- прочие расходы	413	341
- командировочные расходы	245	210
- транспортные расходы	232	389
- канцелярские, типографские расходы	211	280
- амортизационные расходы по нематериальным активам	66	364
- представительские расходы	34	89
- расходы от выбытия (реализации) активов	21	36
- расходы на обучение	3	32
- конференции, конгрессы, взносы в Ассоциации банков	0	19
Операционные расходы, из них:	1 516	6 236
- выплаченные комиссии и сборы	764	6 192
- расходы по операциям с иностранной валютой	740	9
- налоги, уплачиваемые на территории других государств	11	18
Итого	10 985	17 958

Прочие операционные расходы за отчётный период уменьшились на 6 973 тыс. руб.

Снижение прочих операционных расходов обусловлено сокращением:

- административно – хозяйственных расходов ПРБ на 2 253 тыс. руб. в связи с проведением ПРБ политики экономии при осуществлении данных расходов;
- операционных расходов на 4 720 тыс. руб., главным образом, за счёт уменьшения объёма банкнотных сделок и, соответственно, размера оплаты ПРБ комиссионного вознаграждения при их проведении.

20. Расходы на содержание служащих ПРБ

тыс. руб.

	2017 год	2016 год
Расходы на оплату труда и иные социально-гарантированные выплаты, предусмотренные законодательством	22 788	23 227
Начисления на заработную плату	6 112	6 007
Итого	28 900	29 234

Расходы на содержание служащих ПРБ за отчётный период уменьшились на 334 тыс. руб.

21. Обязательства, отражённые на условных счетах

тыс. руб.

	на 01.01.2018	на 01.01.2017
Обязательства по срочным сделкам	65 720	0
Обязательства по выдаче кредитов в будущем	48 000	0
Итого	113 720	0

Обязательства по срочным сделкам представляют собой обязательства ПРБ по продаже иностранной валюты кредитным организациям в соответствии с заключёнными соглашениями.

Обязательства по выдаче кредитов в будущем представляют собой обязательства ПРБ перед кредитной организацией по выдаче кредитов в рамках кредитной линии в соответствии с заключёнными договором.

Председатель

В.С. Тидва

Главный бухгалтер

О.И. Плешко

МП

ДИНАМИКА И СТРУКТУРА ВАЛОВОГО ВНУТРЕННЕГО ПРОДУКТА В I КВАРТАЛЕ 2018 ГОДА

Увеличение объёмов производства в большинстве отраслей промышленности, повышательная динамика продаж на потребительском рынке обеспечили в I квартале текущего года существенный рост валового внутреннего продукта – на 22,3% к соответствующему периоду 2017 года. По итогам квартала зафиксировано повышение доли сектора материального производства (+5,4 п.п., до 23,8%). Однако сегмент услуг по-прежнему сохраняет преимущество в формировании ВВП, в структуре которого услуги, предоставляемые частными организациями, отразили рост добавленной стоимости на 20,4%, услуги государственного сектора – на 8,1%. Вклад чистых налогов на продукты и импорт сохранился отрицательным, что связано с превышением государственных субсидий в адрес хозяйствующих субъектов, над объёмом данных налогов.

По данным Государственной службы статистики ПМР, по итогам I квартала 2018 года номинальный объём созданного в республике валового внутреннего продукта, рассчитанного производственным методом, увеличился в текущих ценах на 22,3% и составил 2 195,9 млн руб. (табл. 1), или в эквиваленте 137,8 млн долл. США. В сопоставимых ценах его величина превзошла уровень января-марта 2017 года на 15,1%. Дефлятор ВВП, отражающий темпы изменения средних цен в различных отраслях, сложился на уровне 1,0621, наиболее значительный рост был зафиксирован в сельском хозяйстве – 1,43, в то время как в строительстве снижение цен обусловило нахождение показателя ниже единицы – 0,848.

Таблица 1

Структура и динамика валового внутреннего продукта ПМР в I квартале 2017-2018 гг.

	2017 год		2018 год		темп роста ¹ , %
	млн руб.	уд. вес, %	млн руб.	уд. вес, %	
ВВП	1 795,9	100,0	2 195,9	100,0	122,3
в том числе:					
производство товаров	330,9	18,4	521,7	23,8	157,7
производство услуг	1 488,6	82,9	1 685,6	76,8	113,2
чистые налоги на продукты и импорт	-23,6	-1,3	-11,4	-0,6	-

В структуре ВВП доля сектора материального производства вследствие отрицательной добавленной стоимости в сельском хозяйстве в начале года традиционно была невысокой и сформировалась на отметке 23,8%, что в то же время на 5,4 п.п. выше уровня I квартала 2017 года. Объём добавленной стоимости в отраслях, связанных с производством товаров, возрос до 521,7 млн руб., что на 57,7% выше базисного значения. Основу повышательной динамики обеспечивали промышленные предприятия и строительный сектор.

По итогам отчётного периода фиксировалось динамичное наращивание выпуска продукции индустрии, что позволило увеличить добавленную стоимость в сегменте на 44,1%, до 1 072,2 млн руб. (табл. 2). При этом без учёта предприятий электроэнергетики, испытывающих на себе влияние ценовой конъюнктуры на внешнем рынке, ВДС остальной части промышленности возросла более существенными темпами – по оценке, на 50,7%. Большинство предприятий

¹ в текущих ценах к базисному периоду – далее к табл. 2, 3

достигли повышения эффективности производства в данном диапазоне, а отдельным хозяйствующим субъектам удалось улучшить показатели результативности в два и более раза.

Под сезонным воздействием в сельском хозяйстве в начале года складывается отрицательная величина добавленной стоимости. По итогам периода на фоне роста промежуточного потребления показатель составил -573,3 млн руб. (-431,6 млн руб. в I квартале 2017 года). В то же время в сопоставимой оценке зафиксировано сокращение затрат, входящих в промежуточное потребление, по сравнению с базисным уровнем, что уменьшило влияние отрицательной величины добавленной стоимости в сегменте в реальном выражении на итоговый показатель результативности экономики в январе-марте текущего года.

Превышение скорости наращивания валового выпуска по сравнению с динамикой увеличения промежуточного потребления в строительстве обеспечили формирование ВДС отрасли на 25,0% выше уровня I квартала 2017 года, что в стоимостном выражении соответствовало 22,9 млн руб.

Таблица 2

**Структура и динамика валовой добавленной стоимости (ВДС),
созданной в сфере материального производства в I квартале 2017-2018 гг.**

	2017 год		2018 год		темп роста, %
	млн руб.	уд. вес, %	млн руб.	уд. вес, %	
Производство товаров (ВДС)	330,9	100,0	521,7	100,0	157,7
в том числе:					
промышленность	744,3	224,9	1 072,2	205,5	144,1
сельское хозяйство	-431,6	-130,4	-573,3	-109,9	-
строительство	18,3	5,5	22,9	4,4	125,0

В сегменте услуг добавленная стоимость в текущих ценах характеризовалась повышательной динамикой (+13,2%, до 1 685,6 млн руб., табл. 3). По итогам первых трёх месяцев текущего года объём добавленной стоимости, созданной организациями, функционирующими в бюджетном секторе, составил 770,5 млн руб., что на 5,7% больше, чем год назад. При этом произошло существенное увеличение затрат, включаемых в промежуточное потребление (средства, направляемые на приобретение товаров, оборудования, оплату услуг и др.), свидетельствующее об укреплении материально-технической базы бюджетных учреждений.

Для наиболее крупных статей сегмента нерыночных услуг – «образования» и «здравоохранения и социального обеспечения» – было характерно увеличение бюджетных расходов, т.е. объёма совокупного выпуска данных отраслей, что несмотря на рост затрат, включаемых в промежуточное потребление в 2,3 и 5,7 раза соответственно, обеспечило превышение базисной величины вновь созданной стоимости по данным направлениям на 3,3% и 10,1% соответственно.

Добавленная стоимость отраслей, оказывающих рыночные услуги, возросла на 20,4% и достигла 915,1 млн руб. Более 45% показателя было сформировано в торговле, которая отразила наиболее динамичное развитие по итогам периода – 423,1 млн руб. (+35,1%). Также ощутимый рост добавленной стоимости сложился в жилищно-коммунальном хозяйстве (+12,1%, до 119,6 млн руб.). В ряде отраслей наблюдалось отставание от базисных параметров. В большей степени это произошло в сегменте финансовых услуг (-14,7%, до 78,7 млн руб.), что вызвано сокращением валового выпуска в связи с проведённой реструктуризацией банковского сектора, а также в отрасли «связь» (-22,8%, до 75,4 млн руб.), в которой фиксировался рост промежуточного потребления, обусловленный повышением стоимости услуг сторонних организаций.

*Структура и динамика валовой добавленной стоимости, созданной в сфере услуг
в I квартале 2017-2018 гг.*

	2017 год		2018 год		темп роста, %
	млн руб.	уд. вес, %	млн руб.	уд. вес, %	
Производство услуг (ВДС)	1 488,6	100,0	1 685,6	100,0	113,2
в том числе:					
транспорт	63,6	4,3	70,3	4,2	110,4
связь	97,8	6,6	75,4	4,5	77,2
торговля и общественное питание	313,1	21,0	423,2	25,1	135,1
жилищно-коммунальное хозяйство	106,7	7,2	119,6	7,1	112,1
финансы, кредит, страхование	92,3	6,2	78,7	4,7	85,3
здравоохранение и соц. обеспечение	184,0	12,4	206,3	12,2	112,1
образование	214,3	14,4	219,6	13,0	102,5
культура и наука	21,1	1,4	22,2	1,3	105,3
управление	125,3	8,4	127,7	7,6	102,0
оборона	29,1	1,9	27,5	1,6	94,5
прочие	241,3	16,2	315,0	18,7	130,5

Объём налогов на продукты и импорт сложился на уровне 91,0 млн руб. против 73,7 млн руб. в I квартале 2017 года. Рост показателя был обеспечен увеличением акцизных сборов и таможенной пошлины. С учётом субсидий на товары и услуги (102,4 млн руб.) по статье «чистые налоги на продукты и импорт» сформировалась отрицательная величина (-11,4 млн руб.).

ПЛАТЁЖНЫЙ БАЛАНС ПМР ЗА I КВАРТАЛ 2018 ГОДА²

В отчётном периоде динамика основных показателей платёжного баланса стала прямым отражением ситуации в реальном секторе экономики, которая характеризовалась устойчивым трендом развития. Так, рост объёмов производства выразился в расширении экспорта товаров на 53,4%, что наряду с повышением внутреннего платёжеспособного спроса и потребности в сырьевых материалах было сопряжено с расширением импорта товаров на 40,3%. Положительные тенденции также наблюдались в части профицита вторичных доходов, в структуре которых наращивание денежных переводов, а также трансфертов государственного сектора обусловило превышение в 1,9 раза показателя января-марта 2017 года.

Рост внешнеэкономических операций сопровождался накоплением внешних обязательств резидентов на чистой основе на 78,6 млн долл.

Счёт текущих операций

Одним из определяющих факторов динамики основных статей платёжного баланса по итогам января-марта 2018 года стала низкая база I квартала предыдущего года, сложившаяся в результате неритмичной производственной и, соответственно, внешнеэкономической деятельности ряда ведущих предприятий республики. Частично преломив развитие негативных тенденций к середине 2017 года, путём принятия ряда мер государственного содействия, хозяйствующим субъектам удалось активизировать производственную деятельность и нарастить объёмы внешнеэкономических операций. В отчётном периоде по большинству отраслей отмечено не только восстановление утраченных позиций, но и улучшение ранее достигнутых показателей. При этом активизация экспортных потоков во многом определила расширение закупок сырьевых товаров за рубежом.

Отрицательное сальдо счёта текущих операций за первые три месяца 2018 года составило 91,6 млн долл. (+8,9%, рис. 1, табл 4). Определяющим фактором при его формировании явилось увеличение дефицита, сложившегося в сделках с контрагентами из стран СНГ (с -55,8 млн долл. до -97,2 млн долл.), на фоне перехода в область положительных величин сальдо с партнёрами из государств дальнего зарубежья (с -28,3 млн долл. до 5,6 млн долл.).

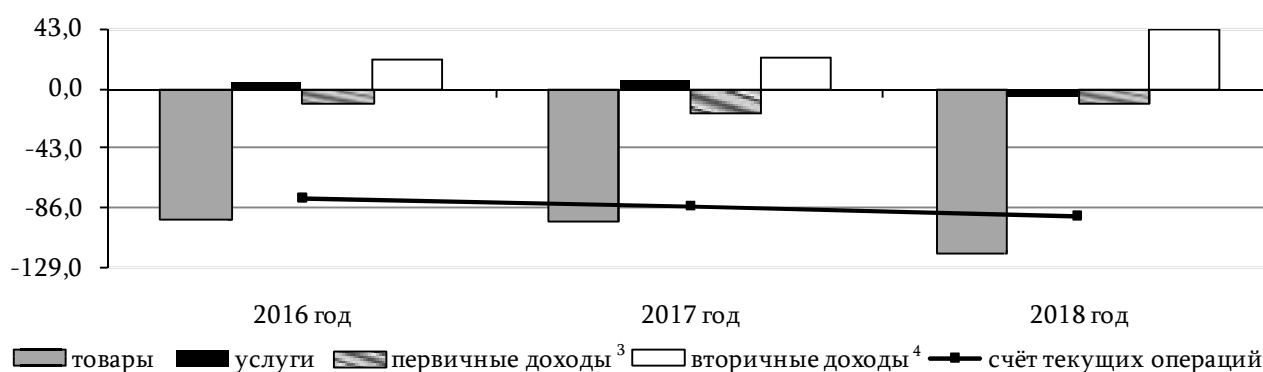


Рис. 1. Динамика сальдо счёта текущих операций и его компонент в I квартале 2016-2018 гг., млн долл.

² в некоторых случаях незначительные расхождения между показателями объясняются округлением величин

³ первичные доходы включают оплату труда работников, инвестиционные доходы и прочие первичные доходы

⁴ вторичные доходы включают текущие трансферты между резидентами Приднестровья и нерезидентами

Платёжный баланс ПМР (сальдо) за I квартал 2016-2018 гг. ⁵

млн долл.

	2016 год	2017 год	2018 год
1. СЧЁТ ТЕКУЩИХ ОПЕРАЦИЙ	-78,7	-84,1	-91,6
Товары и услуги	-89,9	-89,0	-124,0
А. Товары	-94,2	-95,0	-118,4
-экспорт	111,0	113,6	174,3
-импорт	205,2	208,6	292,7
В. Услуги	4,3	6,0	-5,6
-экспорт	18,2	18,4	18,0
-импорт	13,9	12,4	23,7
С. Первичные доходы	-9,8	-17,4	-10,3
-получено	2,9	2,6	2,7
-выплачено	12,7	20,0	13,1
D. Вторичные доходы	21,0	22,3	42,7
-получено	34,2	33,1	52,6
-выплачено	13,2	10,8	9,9
2. СЧЁТ ОПЕРАЦИЙ С КАПИТАЛОМ	0,0	0,0	0,0
3. ФИНАНСОВЫЙ СЧЁТ	-95,8	-79,3	-78,6
Прямые инвестиции	-2,8	2,8	-0,0
-чистое приобретение финансовых активов	0,7	0,1	0,0
-чистое принятие обязательств	3,5	-2,7	0,0
Портфельные инвестиции	0,2	0,0	0,0
-чистое приобретение финансовых активов	0,0	0,0	0,0
-чистое принятие обязательств	-0,2	0,0	0,0
Другие инвестиции	-77,7	-86,7	-80,9
-чистое приобретение финансовых активов	28,1	-2,2	32,2
-чистое принятие обязательств	105,8	84,5	113,2
Валютные активы ⁶ центрального банка	-15,5	4,5	2,4
4. СТАТИСТИЧЕСКИЕ РАСХОЖДЕНИЯ	-17,1	4,8	13,0
5. ОБЩИЙ БАЛАНС	0,0	0,0	0,0

Совокупный внешнеторговый оборот⁷ республики в отчётном периоде расширился на 44,9%, сложившись на уровне 467,0 млн долл. В структуре показателя отмечалось увеличение долевого представления экспорта на 2,0 п.п., до 37,3%. Коэффициент покрытия импорта экспортом повысился до 59,5% (+5,0 п.п. к уровню I квартала 2017 года).

⁵ данные за I квартал 2016 и 2017 года уточнены

⁶ включают резервные и другие валюты

⁷ по методике платёжного баланса, в отличие от методологии ГТК ПМР, в сумму экспорта включается фактически экспортированная электроэнергия, согласно данным ЗАО «Молдавская ГРЭС», при исключении из показателя стоимости сырья переработанного вне таможенной территории. Импорт товаров формируется на основании данных ООО «Тираспольтрансага» по импорту газа и не включает данные о выпуске для внутреннего потребления продуктов переработки (готовой продукции) остатков, отходов

Совокупный объём экспорта товаров, согласно методике платёжного баланса, достиг 174,3 млн долл., превысив на 53,4% значение I квартала 2017 года. При этом в январе традиционное для начала года снижение поставок за рубеж (-23,2% к уровню предыдущего месяца) уже в феврале было нивелировано значительным повышением деловой активности (+30,1%), наблюдавшимся и в марте (+15,1%). Следует отметить, что положительные тенденции были

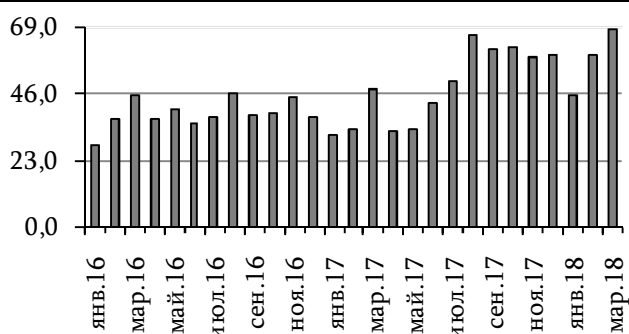


Рис. 2. Динамика экспорта в 2016-2018 гг., млн долл.

зафиксированы не только в разрезе «предприятий-локомотивов». При исключении из показателя результатов деятельности электроэнергетики и чёрной металлургии прирост экспорта сохранится – +4,6%.

В числе стран-потребителей приднестровской продукции ключевое положение сохранялось за партнёрами из Содружества Независимых Государств (58,7%, или 102,3 млн долл.), спрос которых повысился на 19,5%. Среди них⁷ традиционно фигурировали хозяйствующие субъекты из Республики Молдова (-26,2%, до 37,7 млн долл., снижение связано с сокращением объёмов поставки электроэнергии), из Украины (рост в 2,1 раза, до 37,1 млн долл.) и из Российской Федерации (рост в 1,6 раза, до 20,9 млн долл.). При этом покупателям из Таможенного союза стран Евразийского экономического союза в целом было реализовано товаров на сумму 23,0 млн долл. (+29,9%), что составляет 13,2% (+0,2п.п.) итогового значения.

В то же время приднестровские предприятия активно развивали торговлю на рынках государств дальнего зарубежья (в 2,6 раза, до 72,0 млн долл.), из которых на долю стран Европейского союза пришлось почти 95%. Активный спрос фиксировался со стороны резидентов⁷ Румынии (в 2,3 раза, до 29,8 млн долл.), Польши (в 13,0 раза, до 22,0 млн долл.) и Италии (+15,8%, до 6,3 млн долл.).

Объём экспорта физическими лицами за первые три месяца зафиксирован на уровне 1,1 млн долл. против 3,7 млн долл. годом ранее.

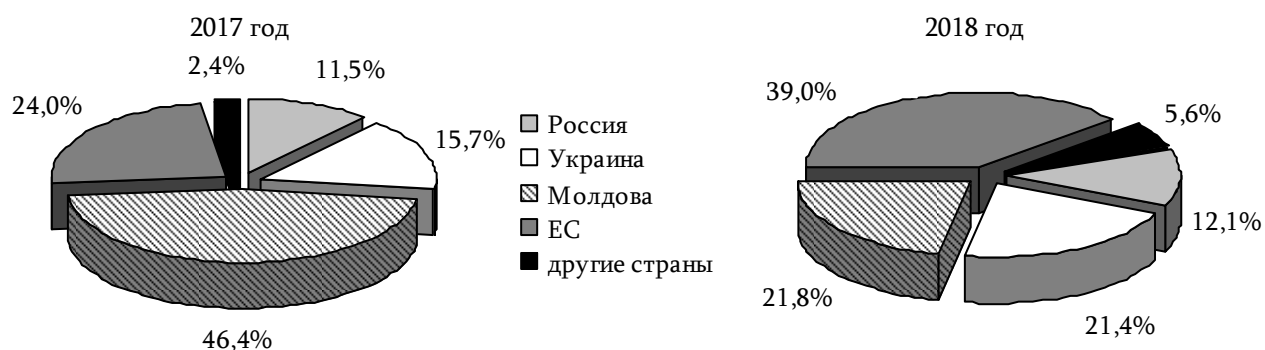


Рис. 3. Географическая структура экспорта за I квартал 2017-2018 гг.⁸, %

Первостепенным фактором роста экспорта явилось более чем четырёхкратное увеличение продаж металлов и изделий из них, до 84,4 млн долл. (48,7% совокупной величины). При этом объём поставок в марте уже составил 33,7 млн долл. (+13,5% к отметке февраля 2018 года) против 9,6 млн долл. годом ранее. Интенсивно развивались торговые отношения как со странами СНГ (рост с 5,9 млн долл. до 26,6 млн долл.), так и Европейского союза (рост с 13,3 млн долл. до 55,9 млн долл.).

⁸ в материале объёмы и структура операций в разрезе товарных позиций и стран указаны без учёта операций физических лиц – далее к рисункам 4, 6, 7 и по тексту

В то же время следует отметить, что введённые США заградительные пошлины на импорт уже в апреле сказались на результатах деятельности Молдавского металлургического завода. Ввиду того, что турецкие производители частично переориентировались на европейский рынок, включая Румынию, являющуюся одним из крупных потребителей приднестровской продукции, возросло предложение и сопутствующее снижение цен. По заявлению директора завода⁹, потери составили 50 долларов с тонны товара. Главным риском в данный момент является отсутствие возможности спрогнозировать дальнейшее развитие ситуации, а также длительность действия заградительных пошлин и ответные меры Европейского союза. Усложняет ситуацию и включение Молдавского металлургического завода в обновленный список персональных специальных экономических и других ограничительных мер (санкций), которые Украина ввела относительно Российской Федерации (указ Президента Украины от 14.05.18).

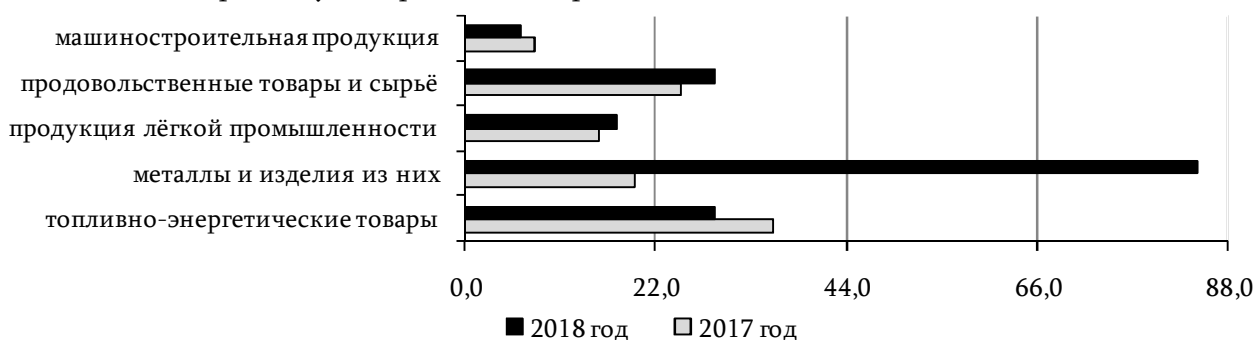


Рис. 4. Динамика экспорта основных товарных позиций в I квартале 2017-2018 гг., млн долл.

Значительным сложился объём экспорта продовольственных товаров и сырья – 28,8 млн долл. (+15,7%), из которых более 45%, или 13,4 млн долл., было сформировано поставками в марте текущего года. Около 70% экспорта по данной группе пришлось на реализованные за рубежом масличные семена (+21,6%, до 15,8 млн долл.) и хлебные злаки (-35,3%, до 4,7 млн долл.). Из них 95,6% составил экспорт в Украину и Молдову, где находятся ближайшие международные транспортные порты. При этом действовавшая в 2017 году процедура установления индикативных цен по данным группам для целей таможенного оформления для защиты государственных интересов, предотвращения недопоступления валютных средств вследствие занижения стоимости экспортируемых товаров, для оперативного регулирования экспорта товаров и полноты взимания вывозных таможенных пошлин сохранилась и в текущем году. Также в рамках данной статьи необходимо отметить наращивание поставок овощей (+23,3%, до 2,5 млн долл.), алкогольных и безалкогольных напитков (в 3,6 раза, до 4,2 млн долл.), преимущественно в Российскую Федерацию.

Экспорт товаров лёгкой промышленности расширился на 11,7%, до 17,4 млн долл. Благодаря мерам государственного содействия, позволившим повысить эффективность производства, увеличилась реализация за рубежом обуви и её частей (+35,8%, до 2,0 млн долл.), текстильных изделий (+20,7%, до 6,7 млн долл.) и одежды (+43,8%, до 1,4 млн долл.). В то же время несколько сократился объём продаж текстильных материалов (-3,9%, до 7,2 млн долл.). Крупнейшими странами-покупателями товаров данной группы стали резиденты Италии (+16,7%, до 6,3 млн долл.), Российской Федерации (+43,8%, до 4,6 млн долл.) и Германии (спад в 4,5 раза, до 0,2 млн долл.).

В числе статей экспорта, уступивших параметрам января-марта 2017 года, фигурирует машиностроительная продукция, реализация которой на внешних рынках сократилась на 17,7%, до 6,5 млн долл. Главным образом, уменьшились поставки в Республику Молдова (с 2,4 млн долл. до 0,2 млн долл.). Ввиду включения в данную статью транспортных средств, в большей части это

⁹ <https://novostipmr.com/ru/news/18-04-27/vvedenie-amerikoy-zagraditelnyh-poshlin-na-stal-skazalos-i-na>

было обусловлено операциями физических лиц, нежели, деятельностью промышленных предприятий республики. Следует отметить, что в приграничном государстве в течение I квартала 2017 года действовал льготный режим таможенного оформления машин с иностранными номерами. Владельцы таких транспортных средств получили право помещать их под таможенный режим импорта с уплатой акциза в размере 30% от ставки, установленной на 2016 год. Таким образом, воспользовавшись скидкой, часть резидентов переоформили свои автотранспортные средства, что по действовавшей на тот период методике Государственного таможенного комитета ПМР было отражено в статистике как экспорт легковых автомобилей. В то же время без учёта данных сделок за первые три месяца 2018 года продажа товаров машиностроительной отрасли возросла на 14,5%, что во многом было определено укреплением торговых отношений с Российской Федерацией (+19,1%, до 5,6 млн долл.).

Сокращение экспорта минеральных продуктов (-16,7%, до 3,7 млн долл.) было обусловлено сужением спроса со стороны контрагентов из Республики Молдова (спад в 1,7 раза, до 2,6 млн дол.). Однако отчасти нивелирующее воздействие оказало наращивание продаж партнёрам из Украины (рост с 0,1 млн долл. до 1,1 млн долл.). С середины марта на некоторые товары данной группы (песок, галька, гравий, цемент и др.) правительством был введён механизм установления индикативных цен аналогично зерновым и масличным культурам.

Функционируя в условиях действия менее выгодного, чем в начале 2017 года контракта, поставки электроэнергии в Республику Молдова на сумму 29,0 млн долл. были на 18,8% ниже показателя I квартала предыдущего года. При этом учитывая, что начиная с апреля, вступили в силу новые условия экспорта, согласно которым цена электроэнергии повышена с 4,5 до 5,0 центов за кВт/ч, в перспективе ожидается увеличение экспорта в рамках данной статьи торгового баланса.

На долю других структурных составляющих экспорта пришлось порядка 2%, или 3,4 млн долл., что на 40,2% больше базисной отметки. Наиболее крупными из них стали поставки продукции химической промышленности (+42,0%, до 2,9 млн долл.), а также древесины и целлюлозно-бумажных изделий (+24,7%, до 0,4 млн долл.).

В условиях активизации экспорта 123,0 значительно возросла потребность в сырьевых товарах, что выразилось в увеличении совокупного импорта на 40,3%, до 292,7 млн долл. Ежемесячные объёмы закупок за рубежом расширялись от 79,5 млн долл. в январе до 120,9 млн долл. по итогам марта (рис. 5).

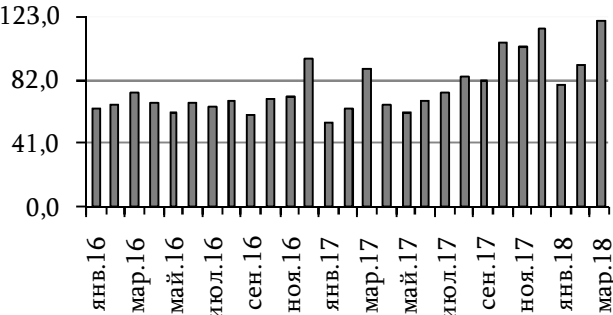


Рис. 5. Динамика импорта в 2016-2018 гг., млн долл.

Большая часть продукции по-прежнему поступала из стран СНГ – 81,7%, или 239,1 млн долл., что на 43,9% выше показателя

января-марта 2017 года. В их числе крупнейшими партнёрами⁷ (71,3% суммарного показателя, рис. 3) являлись хозяйствующие субъекты из Российской Федерации (+11,9%, до 123,0 млн долл.), Украины (рост в 2,9 раза, до 59,3 млн долл.) и Республики Молдова (-3,2%, до 18,3 млн долл.). На долю Таможенного союза стран Евразийского экономического союза пришлось 54,2% (-5,5 п.п.), или 158,6 млн долл. (+27,3%).

Импорт из государств дальнего зарубежья возрос на 26,1%, до 53,6 млн долл., из которых 68,1%, или 36,5 млн долл. (+13,4%), составили закупки в странах Европейского союза. В основном это стало отражением увеличения поставок⁷ из Румынии (+31,7%, до 7,9 млн долл.), Германии (+25,6%, до 7,2 млн долл.) и Польши (+29,0%, до 4,7 млн долл.).

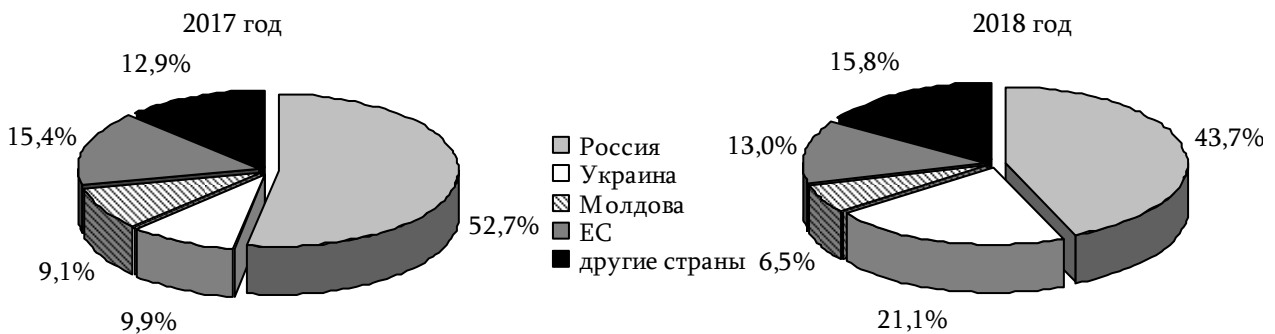


Рис. 6. Географическая структура импорта за I квартал 2017-2018 гг., %

Основой прироста явилась динамика закупок сырьевых товаров, в первую очередь для чёрной металлургии и лёгкой промышленности. Так, преобладающие в составе импорта поставки металлов и изделий из них вследствие активизации работы Молдавского металлургического завода выросли в 3,3 раза, до 52,1 млн долл. В результате удельный вес данной статьи расширился за отчётный период на 10,8 п.п., сформировав 18,5% суммарного показателя.

Увеличение закупок хлопка на 43,2% (до 17,9 млн долл.) явилось одним из главных факторов расширения импорта по статье «товары лёгкой промышленности» (+42,6%, до 20,1 млн долл.). В основном его завозили из Казахстана (+41,9%, до 14,9 млн долл.) и Узбекистана (спад в 1,8 раза, до 1,0 млн долл.). Затраты на приобретение за рубежом одежды (0,5 млн долл.) и обуви (0,3 млн долл.) повысились в 1,7 раза и 1,3 раза соответственно. При этом если в базисном периоде наиболее крупные поставки (60,0%) осуществлялись из Белоруссии, Турции, Российской Федерации, то в отчётном периоде резиденты переориентировались на рынки Украины (рост с 44,2 тыс. долл. до 0,3 млн долл.) и США (рост с 57,9 тыс. долл. до 0,3 млн долл.), в совокупности составившие 75,0%.

Объём импорта продовольственных товаров сложился на уровне 26,4 млн долл. Однако следует отметить, что в январе-марте 2018 года прервалась динамика его роста, наблюдавшаяся в I кварталах 2016-2017 гг. – закупки сократились на 3,9% (рис. 7). В числе товаров, имеющих широкий круг приднестровских аналогов, снижение отмечено в части импорта: молочной продукции (-26,1%, до 1,7 млн долл.), алкогольных и безалкогольных напитков (-30,8%, до 1,2 млн долл.), печенья, кондитерских и хлебобулочных изделий (-9,1%, до 1,0 млн долл.), а также жиров и масел (-30,1%, до 0,6 млн долл.). В то же время рост фиксировался относительно поставок в республику мяса и пищевых мясных субпродуктов (+20,8%, до 4,3 млн долл.), рыбы (+40,3%, до 1,6 млн долл.), фруктов и орехов (+23,2%, до 1,6 млн долл.), семенной кукурузы (+25,0%, до 1,0 млн долл.). Преимущественно продовольственные товары доставлялись из Украины (как и годом ранее 8,8 млн долл.), Республики Молдова (спад в 2,1 раза, до 2,3 млн долл.), Российской Федерации (-28,6%, до 2,0 млн долл.) и Румынии (-13,3%, до 1,3 млн долл.).

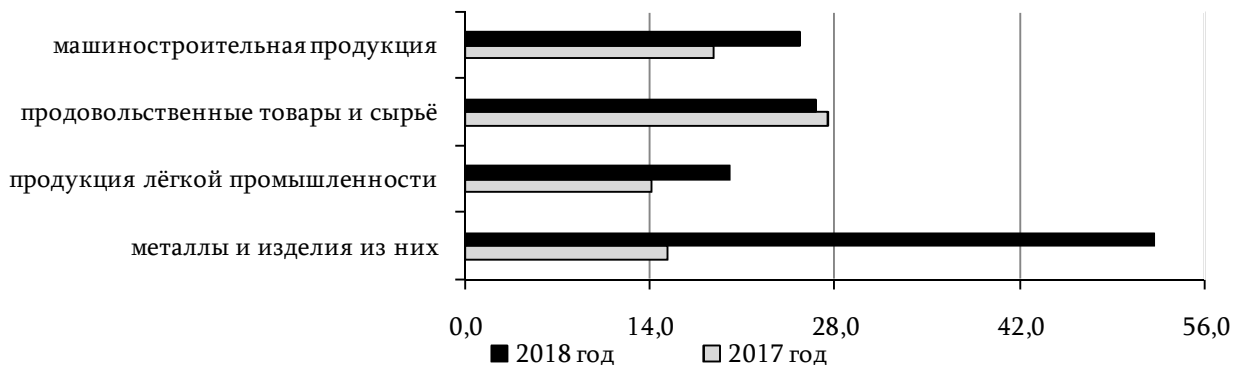


Рис. 7. Динамика импорта основных товарных позиций в I квартале 2017-2018 гг., млн долл.

Объём ввезённой машиностроительной продукции расширился на 34,2%, до 25,4 млн долл. Это стало следствием увеличения в среднем на 40% импорта электрических машин (до 10,3 млн долл.) и средств наземного транспорта (до 6,2 млн долл.). Спрос увеличился также на механическое оборудование (+29,3%, до 7,5 млн долл.). Основная часть товаров данной группы поставлялась из Украины (рост в 2,9 раза, до 6,6 млн долл.), США (рост в 1,6 раза, до 3,7 млн долл.), Германии (+10,0%, до 3,3 млн долл.) и Российской Федерации (-10,7%, до 2,5 млн долл.).

Среди других структурных позиций повышательная динамика наблюдалась в поставках товаров химической промышленности (+28,4%, до 21,1 млн долл.), древесины и целлюлозно-бумажной продукции (+10,7%, до 2,4 млн долл.), а также изделий из керамики (+69,0%, до 1,7 млн долл.).

Отрицательное сальдо торгового баланса, рассчитанное согласно методике платёжного баланса, по итогам I квартала 2018 года зафиксировано на уровне 118,4 млн долл. (+24,5%). Большая часть показателя была сформирована по итогам марта (44,1%), когда на фоне повышения производственной активности резидентов значительно возрос спрос на сырьевые материалы. Преимущественно их закупки осуществлялись в странах Содружества Независимых Государств, вследствие чего пассивное сальдо по операциям с резидентами этих стран увеличилось на 69,5%, составив 136,8 млн долл.

В разрезе сделок с партнёрами из государств дальнего зарубежья в отчётном периоде сложился профицит в сумме 18,4 млн долл., против дефицита годом ранее на уровне 14,4 млн долл. Динамика показателя определялась сменой с отрицательного на положительное сальдо в части операций с контрагентами из стран Европейского союза (с -5,8 млн долл. до +31,3 млн долл.). В то же время сдерживающим фактором являлся рост дефицита торгового баланса со странами остального мира (+50,0%, до -12,9 млн долл.).

В товарной структуре сальдо положительный результат отмечен по статьям «металлы и изделия из них» (+32,3 млн долл.), «минеральные продукты» (+2,8 млн долл.), а также «продовольственные товары и сырьё» (+2,4 млн долл.).

Баланс услуг в отчётном периоде сложился с дефицитом в размере -5,6 млн долл. против профицита на уровне +6,0 млн долл. в январе-марте 2017 года. Изменение сальдированного результата произошло вследствие увеличения отрицательно сальдо по операциям с хозяйствующими субъектами из стран дальнего зарубежья (с -0,5 млн долл. до -7,5 млн долл.) и снижения положительного с резидентами из государств СНГ (с 6,4 млн долл. до 1,9 млн долл.).

Вектор сальдо баланса услуг задавался изменениями в части импортных операций, статистическая стоимость которых увеличилась в 1,9 раза, составив 23,7 млн долл. Главным образом повысились расходы резидентов республики на транспортные услуги (в 3,0 раза, до 10,8 млн долл.), в числе которых на фоне возросшей внешнеторговой активности повысился спрос на грузовые перевозки (с 2,3 млн долл. до 7,8 млн долл.). При этом, если в базисном периоде основная их часть была оказана организациями стран СНГ (69,6%, или 1,6 млн долл.), то по итогам I квартала 2018 года – из дальнего зарубежья (67,9%, или 5,3 млн долл.).

Затраты физических лиц-резидентов на зарубежные туристические поездки сложились на уровне 2,0 млн долл., что на 5,3% выше значения января-марта 2017 года. В том числе в странах СНГ им было оказано услуг на сумму 1,9 млн долл. (+11,8%), в дальнем зарубежье – на 0,1 млн долл. (-25,0%).

Импорт прочих деловых услуг расширился на 55,7%, до 10,9 млн долл. В их составе можно отметить рост по таким категориям, как услуги связи (+22,0%, до 5,0 млн долл.), строительные (в 4,6 раза, до 0,5 млн долл.) и страховые (в 5,3 раза, до 0,5 млн долл.) услуги.

Порядка 60% совокупных услуг было импортировано из стран дальнего зарубежья, что в абсолютном выражении соответствует 14,3 млн долл. (6,4 млн долл. годом ранее). Стоимость услуг, предоставленных резидентами стран Содружества, сложилась на уровне 9,3 млн долл. (6,0 млн долл. в I квартале 2017 года).

Макроэкономика

Экспорт услуг снизился на 2,1%, до 18,0 млн долл. В основном это было обусловлено сокращением услуг, связанных с переработкой давальческого сырья (в 1,8 раза, до 3,2 млн долл.) и расходов нерезидентов на поездки (-29,7%, до 0,3 млн долл.). В то же время в структуре укрупнённых статей баланса отмечался рост предоставленных услуг транспорта (+4,2%, до 9,9 млн долл.) и связи (+9,1%, до 1,0 млн долл.).

Основными потребителями услуг, оказанных хозяйствующими субъектами республики, выступали резиденты стран СНГ (62,8%), объём операций с которыми за отчётный период уменьшился на 9,7%, до 11,2 млн долл., а с контрагентами из дальнего зарубежья, напротив, расширился на 15,3%, до 6,8 млн долл.

Существенное увеличение дефицита баланса первичных доходов в базисном периоде (в 1,8 раза до -17,4 млн долл.) по итогам I квартала 2018 года сменилось его сокращением на 40,8%, до 10,3 млн долл. (табл. 5). Преимущественно это обусловлено уменьшением средств, направленных нерезидентам от прямых, портфельных и других инвестиций (-35,0%, до 13,0 млн долл.). Высокая база сравнения сложилась в результате выплаты в феврале-марте 2017 года дивидендов на сумму 15,2 млн долл., которая практически полностью была сформирована средствами ОАО «Энергокапитал», списанными с зарубежного счёта компании по решению суда Республики Молдова. В то же время отмечалось повышение доходов, полученных резидентами в рамках данных статей баланса (+3,8%, до 2,7 млн долл.).

Профицит, традиционно формирующийся по поступлениям от трудовой деятельности временных работников («оплата труда»), в отчётном периоде возрос на 11,8%, до 1,9 млн долл. Официально учтённые выплаты резидентам повысились на 4,0%, до 2,6 млн долл., из них порядка 96% поступило из СНГ (2,5 млн долл.). Величина оплаты труда нерезидентов, временно работающих на территории Приднестровья, сложилась сопоставимой с показателем годичной давности – 0,7 млн долл., в том числе для прибывших из стран Содружества её совокупный объём составил 0,4 млн долл.

Таблица 5

Динамика сальдо баланса первичных и вторичных доходов за I квартал 2016–2018 гг.

млн долл.

	2016 год	2017 год	2018 год
Первичные доходы	-9,8	-17,4	-10,3
Оплата труда	1,5	1,7	1,9
Инвестиционные доходы	-10,8	-18,5	-8,1
Доходы от других инвестиций	-0,6	-0,6	-4,1
Вторичные доходы	21,0	22,3	42,7
Сектор государственного управления	7,7	0,0	7,8
Другие секторы	13,4	22,3	34,9

Традиционно положительное сальдо баланса вторичных доходов за I квартал текущего года составило 42,7 млн долл., превысив в 1,9 раза базисную отметку. Сумма поступивших в республику текущих трансфертов увеличилась на 58,9%, достигнув 52,6 млн долл. Органами государственного управления было получено 7,8 млн долл. (37,6 тыс. долл. годом ранее), другими секторами – 44,8 млн долл. (33,1 млн долл. в базисном периоде). В структуре последних 45,8% представлено трансграничными частными денежными переводами, масштабы которых, согласно методике платёжного баланса, возросли на 29,7%, до 20,5 млн долл. Подавляющая часть ремитенций осуществлялась в долларах США (12,7 млн долл., или 62,0%) и российских рублях (5,0 млн в долларовом эквиваленте, или 24,4%). Из общей суммы поступивших средств 54,9 млн в долларовом эквиваленте, или 66,8%, было отправлено из Российской Федерации. С учётом отправленных из республики денежных средств (-8,5%, до 6,5 млн долл.), сальдо операций

по денежным переводам отразило чистый приток иностранной валюты в республику в размере 14,0 млн долл. против 8,8 млн долл. годом ранее.

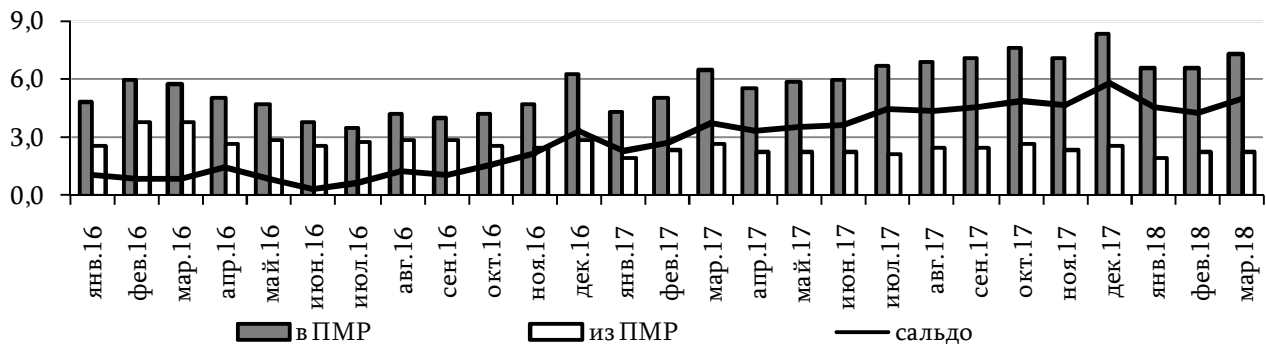


Рис. 8. Динамика денежных переводов за 2016-2018 гг., млн долл.

Сальдо по статье «прочие трансферты» расширилось в 1,6 раза, до 21,0 млн долл.

Финансовый счёт

Чистый результат заимствования денежных средств во внешнем мире, по данным финансового счёта (с учётом операций с валютными активами центрального банка) за первые три месяца 2018 года, составил 78,6 млн долл. (годом ранее – 79,3 млн долл.). При этом увеличение внешних обязательств резидентов Приднестровской Молдавской Республики перед нерезидентами на 113,2 млн долл. компенсировалось ростом иностранных активов на 34,6 млн долл. В сопоставимом периоде 2017 года иностранные нетто-обязательства расширились на 81,8 млн долл., в то время как чистое приобретение финансовых активов зарегистрировано в размере 2,5 млн долл.

Поступление финансовых ресурсов в экономику республики осуществлялось в основном в форме торгового и ссудного капитала. Вместе с тем рост внешних активов наблюдался в виде увеличения остатков наличной и безналичной иностранной валюты на счетах и депозитах экономических агентов Приднестровья. Изменения основных статей активов и пассивов отражены на рисунках 9 и 10.




Рис. 9. Динамика обязательств резидентов ПМР в I квартале 2016-2018 гг., млн долл.

Объёмы сделок с прямыми и портфельными инвестициями были незначительными. Сальдо по операциям с прямыми инвестициями за январь-март 2018 года сложилось отрицательным в размере 34,2 тыс. долл., что указывает на превышение поступления прямых инвестиций в страну над инвестициями, направленными приднестровскими резидентами за границу. В аналогичном периоде предыдущего года, напротив, нетто-отток финансовых средств по данной статье платёжного баланса в объёме 2,8 млн долл. был обусловлен более активным погашением

хозяйствующими субъектами республики своих обязательств перед иностранными инвесторами по ранее осуществлённым вложениям (в сумме 2,7 млн долл.) по сравнению с привлечением инвестиционных ресурсов наряду с приобретением активов приднестровскими собственниками в зарубежных нефинансовых компаниях (на сумму 0,1 млн долл.).

В I квартале 2018 года операции с долговыми инструментами между материнскими и дочерними компаниями обусловили рост прямых инвестиций за границей на 4,9 тыс. долл. В сравниваемом периоде 2017 года чистое приобретение финансовых активов за рубежом зафиксировано на отметке 128,0 тыс. долл., из которых 83,6 тыс. долл. направлено в качестве вкладов в уставный капитал зарубежных организаций.

Поступление прямых иностранных инвестиций в экономику республики (с учётом изъятия) составило 39,2 тыс. долл., в том числе в форме акционерного капитала – 3,2 тыс. долл., в форме реинвестированных доходов, предназначенных к выплате иностранным совладельцам, – 405,5 тыс. долл. В базисном периоде нерезиденты сократили своё долевое участие в капитале приднестровских организаций на 13,6 тыс. долл., одновременно направив 199,8 тыс. долл. на их развитие за счёт реинвестирования доходов от вложенных средств. Снижение в I квартале текущего года долговых обязательств перед иностранными инвесторами по операциям, связанным с заимствованием капитала, обеспечили чистый отток этого вида прямых инвестиций на сумму 369,5 тыс. долл. В базисном периоде по операциям с долговыми инструментами нетто-отток капитала в пользу зарубежных инвесторов составил 2,9 млн долл. Основными прямыми инвесторами приднестровской экономики являлись резиденты Российской Федерации, Республики Молдова.



Рис. 10. Динамика активов резидентов ПМР в I квартале 2016-2018 гг., млн долл.

В январе-марте 2018 года резиденты Приднестровской Молдавской Республики не проводили внешнеэкономические операции с портфельными инвестициями. В сравниваемом периоде 2017 года иностранные активы по данному разделу незначительно увеличились (на 0,5 тыс. долл.) за счёт приобретения приднестровскими экономическими агентами долевых ценных бумаг зарубежных эмитентов.

Проведённые за первые три месяца 2018 года операции с депозитами, кредитами и займами, торговыми кредитами и авансами (кроме операций с валютными активами центрального банка) обеспечили чистое заимствование финансовых ресурсов у остального мира в размере 80,9 млн долл. (86,7 млн долл. годом ранее) в результате более значительного роста обязательств резидентов республики перед внешним миром (на 113,2 млн долл.) по сравнению с увеличением их иностранных активов (на 32,2 млн долл.). При этом из стран СНГ нетто-приток капитала составил 94,1 млн долл., превысив аналогичный показатель базисного периода на 19,6%, или на 15,4 млн долл. В то же время чистое кредитование партнёров из стран дальнего зарубежья характеризовалось оттоком финансовых ресурсов на сумму 13,1 млн долл., хотя в сравниваемом

периоде приднестровские резиденты оставались нетто-должниками по отношению к контрагентам из этих стран (на сумму 8,0 млн долл.).

Внешнеэкономические операции с кредитами и займами обусловили чистый приток финансовых средств в размере 9,8 млн долл. (0,2 млн долл. в базисном периоде).

Требования резидентов республики по предоставленным нерезидентам кредитам и займам увеличились на 0,1 млн долл. (0,8 млн долл. в I квартале 2017 года) в основном по операциям отечественных нефинансовых организаций с контрагентами из стран СНГ, совершённым на краткосрочной основе. Аналогичные иностранные активы банковского сектора экономики приросли на 4,4 тыс. долл.

Обязательства экономических агентов Приднестровья по привлечённым иностранным кредитам и займам возросли на 9,9 млн долл. (1,0 млн долл. в базисном периоде), что также в значительной степени явилось результатом внешнеэкономических операций нефинансовых секторов экономики. Их краткосрочные иностранные обязательства по данному виду инструментов увеличились соответственно на 10,0 млн долл., в то время как долгосрочные – уменьшились на 0,1 млн долл. Так, за январь-март 2018 года на счета организаций-резидентов на краткосрочной основе поступили заёмные ресурсы на сумму 42,1 млн долл., из которых в этом же периоде было погашено 32,0 млн долл. При этом основными кредиторами приднестровских предприятий выступали экономические партнёры из стран дальнего зарубежья.

В I квартале 2018 года внешнеэкономические операции, сопровождающие экспортно-импортные торговые контракты, обусловили чистое кредитование остального мира в размере 1,4 млн долл. вследствие роста дебиторской задолженности по предоставленным нерезидентам торговым кредитам и авансам на сумму 7,1 млн долл., отчасти нивелированного увеличением соответствующей кредиторской задолженности в размере 5,7 млн долл. При этом по операциям с контрагентами из стран СНГ нетто-приток капитала составил 1,4 млн долл., а по операциям с внешнеторговыми партнёрами из стран дальнего зарубежья зафиксирован нетто-отток финансовых ресурсов в объёме 2,8 млн долл. В аналогичном периоде 2017 года по данному разделу регистрировалось чистое заимствование финансовых средств в размере 10,1 млн долл., в том числе в результате сокращения внешних требований экономических агентов Приднестровья по коммерческой задолженности за товары, работы, услуги (на 9,3 млн долл.) и незначительного увеличения их внешних обязательств (на 0,8 млн долл.).

По операциям с депозитами и наличной иностранной валютой сформировался чистый отток капитала в размере 25,8 млн долл., в то время как в сопоставимом периоде 2017 года чистый приток составил 3,3 млн долл.

Активы резидентов Приднестровской Молдавской Республики в форме депозитов за границей увеличились на 20,0 млн долл. за счёт операций банковского (+17,8 млн долл.) и прочих секторов экономики (+2,2 млн долл.). Наличная иностранная валюта в кассах кредитных организаций Приднестровья приросла почти на 5 млн долл. В сравниваемом периоде иностранные активы кредитных организаций в безналичной форме возросли на 13,2 млн долл., в наличной – снизились на 7,2 млн долл., прочие сектора увеличили остатки собственных средств на зарубежных счетах на 0,3 млн долл.

Обязательства банковской системы республики по счетам и депозитам нерезидентов в отчётном периоде сократились на 0,8 млн долл. При этом нетто-отток наблюдался исключительно со счетов резидентов дальнего зарубежья (в размере 0,9 млн долл.), тогда как от резидентов стран Содружества фиксировалось нетто-поступление денежных средств на счета (0,1 млн долл.). За январь-март 2017 года обязательства приднестровских кредитных организаций перед зарубежными вкладчиками, напротив, увеличились на 9,6 млн долл., в том числе перед резидентами стран СНГ – на 0,1 млн долл., перед резидентами стран вне СНГ – на 9,5 млн долл.

Макроэкономика

Валютные активы центрального банка, состоящие из наличной иностранной валюты в кассе и безналичных денежных средств на корсчетах и срочных депозитных счетах в зарубежных кредитных организациях, за первый квартал 2018 года увеличились на 2,4 млн долл.

Положительная величина статистических расхождений между первым и вторым счётом платёжного баланса в сумме 13,0 млн долл. (4,8 млн долл. годом ранее) может свидетельствовать о наличии неохваченных статистикой кредитовых оборотов по текущим операциям, а также о незарегистрированном притоке капитала в рамках операций финансового счёта.

ИСПОЛНЕНИЕ ГОСУДАРСТВЕННОГО БЮДЖЕТА В I КВАРТАЛЕ 2018 ГОДА

Ситуация в сфере государственных финансов определялась сохранением повышательной динамики налоговых и неналоговых поступлений, улучшением показателей сбалансированности бюджетов всех уровней: по итогам I квартала текущего года совокупные зачисления в республиканский и местные бюджеты выросли на 37,8% до максимальной в ряду сопоставимых периодов за последние пять лет величины. Наблюдаемый рост обеспечивался увеличением объёмов промышленного производства в большинстве отраслей, расширением масштабов поставок товаров на внешние рынки и внутреннего потребительского спроса. Объём финансирования бюджетных обязательств расширился на 12,4% к базисному значению.

Повышательная динамика зачислений фиксировалась также в Единый государственный фонд социального страхования ПМР, основу которой сформировал рост налоговых доходов (+8,6%).

Доходная часть

По итогам отчётного периода сумма налоговых и неналоговых доходов, зачисленных в консолидированный бюджет, составила 709,3 млн руб. (табл. 6), что на 37,8%, или на 194,5 млн руб., больше, чем в январе-марте 2017 года. В разрезе укрупнённых статей бюджета рост отмечался по всем основным структурным составляющим. При достаточно высоком уровне планируемых доходов превышение прогнозных параметров в целом по бюджетам всех уровней сложилось на отметке +23,6%, в том числе по республиканскому бюджету – +20,4%, по местным – +30,7%.

Таблица 6

Исполнение доходной части консолидированного бюджета в I квартале 2017-2018 гг.

	2017 год		2018 год		темп роста, %
	млн руб.	уд. вес, %	млн руб.	уд. вес, %	
Доходы	514,8	100,0	709,3	100,0	137,8
в том числе:					
1. налоговые доходы	381,4	74,1	482,7	68,1	126,6
из них:					
налог на доходы организаций	161,1	31,3	195,1	27,5	121,1
подходный налог	74,6	14,5	102,5	14,5	137,4
налоги на внешнюю торговлю	53,7	10,4	33,5	4,7	62,8
2. неналоговые доходы	34,4	6,7	47,3	6,7	137,4
3. безвозмездные перечисления	1,7	0,3	13,2	1,9	в 7,6 раза
4. доходы целевых бюджетных фондов	41,8	8,1	106,4	15,0	в 2,5 раза
5. доходы от предпринимательской и иной деятельности	55,5	10,8	59,7	8,4	107,6

В республиканский бюджет в январе-марте текущего года поступило средств в объёме 477,3 млн руб., что на 40,9%, или 138,5 млн руб., выше базисного значения. Основным источником пополнения ресурсной базы бюджета первого уровня по-прежнему оставались налоговые платежи (272,7 млн руб., +19,7%), формирующие 57,1% доходов (67,2% годом ранее). В разрезе фискальных зачислений ввиду активизации внешнеторговой деятельности значительный рост показали косвенные налоги: акциз и таможенная пошлина (57,7% которой в 2018 году зачисляются в Фонд

капитальных вложений). Остальные налоговые платежи (кроме налога на игорный бизнес, который формирует менее 0,3% налоговых доходов) также характеризовались повышательной динамикой.

На втором уровне бюджетной системы было аккумулировано 232,1 млн руб. (+31,8%, или 56,0 млн руб., к объёму I квартала 2017 года). В территориальном разрезе динамика доходов местных бюджетов была в основном положительной, за исключением бюджета г. Днестровск (рис. 11). Наиболее существенный рост поступлений зафиксирован в г. Тирасполь (+33,7%) и г. Рыбница и Рыбницком районе (+59,3%), что укрепило ресурсную базу этих административных единиц на 18,2 и 16,6 млн руб. соответственно. В результате зачисленная в I квартале текущего года сумма средств в бюджеты городов и районов стала максимальной в ряду сопоставимых значений за последние четыре года. Более $\frac{3}{4}$ доходов местных бюджетов обеспечивались перечислениями подоходного налога с физических лиц (96,4 млн руб.) и налога на доходы организаций (79,1 млн руб.), которые в отчётном периоде характеризовались ростом к базисным значениям в 1,4 раза, к плановым – в 1,5 раза.

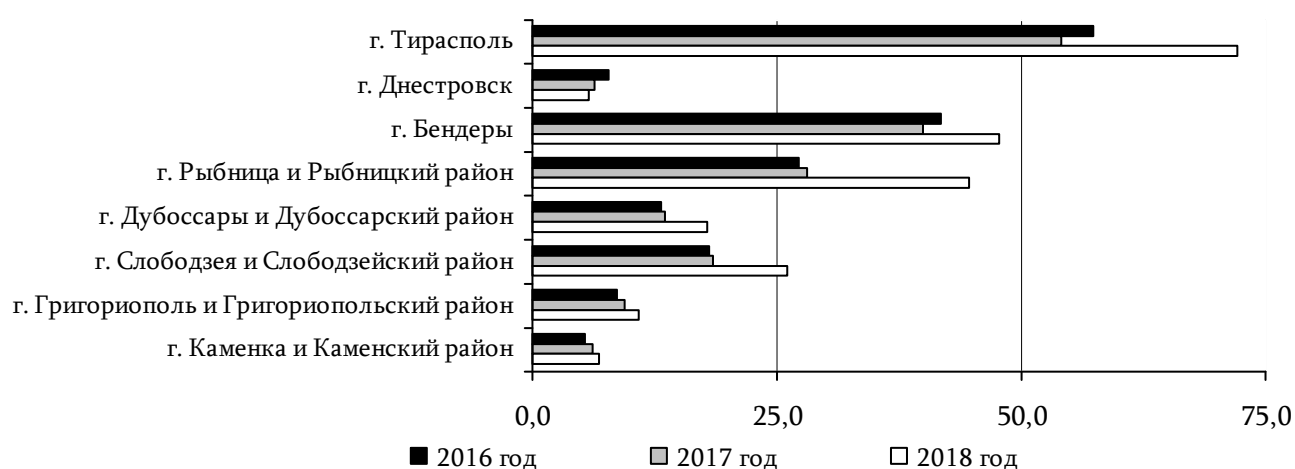


Рис. 11. Динамика доходов местных бюджетов в I квартале 2016-2018 гг., млн руб.

В целом объём налоговых доходов консолидированного бюджета сложился на отметке 482,7 млн руб., что на 26,6%, или 101,3 млн руб., больше, чем год назад, и на 36,1% выше планового задания. Долевое распределение налогов и сборов между местными и республиканским бюджетами на 3,2 п.п. изменилось в пользу бюджетов второго уровня и сложилось в соотношении 43,5 : 56,5 соответственно.




Рис. 12. Структура налоговых доходов консолидированного бюджета в I квартале 2017-2018 гг.

Лидирующие позиции в фискальных доходах, как и ранее, занимал налог на доходы организаций: 40,4% (-1,8 п.п.) (рис. 12). При этом зависимость бюджета от подоходного налога с физических лиц несколько возросла, достигнув 21,2% (+1,6 п.п.). Косвенные налоги в сумме сформировали сопоставимую с базисным значением долю в совокупных налоговых поступлениях – 18,5%. В то же время, если учесть в налоговых доходах часть таможенных пошлин, зачисляемых

в отчётном периоде в целевые бюджетные фонды (в Фонд капитальных вложений), то удельный вес налогов на потребление достигнет 24,0% налоговых доходов консолидированного бюджета (против 18,7% в прошлом году).

Рост производственных показателей, связанный с повышением конкурентоспособности товаропроизводителей на внешних рынках, увеличение экспортных поставок, а также расширение ёмкости потребительского рынка обусловили повышательную динамику поступлений по основной статье бюджета – налогу на доходы организаций. По итогам I квартала 2018 года хозяйствующими субъектами было уплачено в республиканский и местные бюджеты 195,1 млн руб., что на 21,1%, или на 34,0 млн руб., больше, чем в базисном периоде. При этом сверх плана зачислено 31,6 млн руб. (+19,4%). Поступившая по данной статье сумма налога стала максимальной в ряду сопоставимых периодов за последние пять лет. Около 60% налога на доходы (116,1 млн руб.) было аккумулировано в республиканском бюджете (66,0% годом ранее). Порядка 44% совокупных перечислений по данной статье обеспечили пять крупных налогоплательщиков.

Поступления налогов с выручки организаций, перешедших на упрощённую систему налогообложения, выросли на 17,9% и достигли по итогам первых трёх месяцев 4,4 млн руб., сформировав 40,0% планируемой на год суммы. Это было связано с ростом количества и увеличением объёмов реализации продукции данными организациями. Более 63% совокупной суммы налога было уплачено хозяйствующими субъектами, расположенными в г. Тирасполь.

Поступления в бюджет средств от организаций, осуществляющих игорную деятельность и применяющих специальный режим налогообложения, сократились на 47,0%, до 1,2 млн руб.

Увеличение в I квартале текущего года фонда оплаты труда работников на 7,9%, а также выплаты дивидендов участникам хозяйственных обществ по итогам работы за предшествующий год обусловили рост перечислений подоходного налога на 37,4%, до 102,5 млн руб. (+44,4% к плановым параметрам). Как и в предыдущие годы, более 90% налога перечислялось на второй уровень бюджетной системы, что в абсолютном выражении соответствовало 96,4 млн руб. Этот объём сформировал 41,6% ресурсной базы административно-территориальных единиц. При этом по данной статье доходной части местных бюджетов сложилось максимальное приращение к базисному уровню (+27,1 млн руб., или +39,2%).

Увеличение стоимостного объёма импортируемых товаров, подпадающих под налогообложение при ввозе на территорию республики, обусловило рост поступлений таможенных пошлин, а также акцизов на импортируемые товары. Так, по итогам I квартала текущего года сумма импортных пошлин, включая перечисленные в Фонд капитальных вложений, составила 68,3 млн руб., что на 27,9%, или на 14,9 млн руб., больше, чем год назад. По ввозимым в республику подакцизным товарам сумма уплаченных налогов сложилась на отметке 44,4 млн руб. против 9,7 млн руб. в I квартале 2017 года. План по данной статье был исполнен на уровне 102,2%. При этом поступления акцизов на производимую и реализуемую в республике продукцию превзошли плановые параметры в 1,6 раза, достигнув 9,9 млн руб. (+37,6% к базисному значению). С учётом акцизов на отдельные виды товаров¹⁰, поступивших в сумме 1,5 млн руб. (0,9 млн руб. годом ранее), совокупный объём косвенных налогов, влияющих на конечную цену товаров, составил около 124 млн руб.

Платежи за пользование природными ресурсами превзошли плановые показатели на четверть и составили в сумме 25,7 млн руб. По отношению к базисному значению фиксировалось отставание на 43,2% вследствие отражения в 2017 году по данной статье остатков средств Фонда по обеспечению государственных гарантий по расчётам с гражданами, имеющими право на земельную долю (пай), в сумме 25,0 млн руб. Без учёта данных остатков превышение базисных параметров достигло 27,2%. Как и годом ранее, основу платежей за пользование природными ресурсами составлял земельный налог, который поступил в объёме 13,9 млн руб. (+33,6% к

¹⁰ газ, реализуемый в качестве автомобильного топлива

базисному уровню), в том числе в местные бюджеты – 13,1 млн руб. Платежи за пользование водными ресурсами возросли на 23,9%, до 3,1 млн руб. Более чем на треть, до 3,5 млн руб., возросли платежи за пользование недрами, что в основном связано с увеличением объёмов добычи природных материалов хозяйствующими субъектами г. Рыбница и Рыбницкого района. Поступления средств по отчислениям на воспроизводство минерально-сырьевой базы увеличились на 33,1%, составив 2,2 млн руб. Специальный режим налогообложения сельхозпроизводителей обеспечил поступление в бюджет фиксированного сельскохозяйственного налога в сумме 3,0 млн руб., что соответствует базисному уровню.

Государственная пошлина за совершение юридически значимых действий перечислена в объёме 6,7 млн руб. (+1,6%). Практически $\frac{2}{3}$ зачислений по данной статье были сформированы пошлинами, уплачиваемыми за совершение действий, связанных с регистрацией транспортных средств.

Поступления местных налогов и сборов увеличились на 15,3%, до 12,1 млн руб. В ресурсной базе бюджетов городов и районов данная статья заняла в среднем 5,2% (6,0% годом ранее). Отчисления от стоимости патента возросли на 13,5%, до 3,7 млн руб. В то же время, учитывая ослабление налоговой нагрузки на индивидуальных предпринимателей, совокупная сумма средств, поступившая в местные бюджеты в виде стоимости патента, сложилась ниже сопоставимых показателей 2014-2016 гг. Наибольшее количество предпринимателей осуществляют свою деятельность в городах Тирасполь и Бендеры, что обусловило высокий удельный вес перечислений платы за патент в бюджеты данных административно-территориальных единиц (58,8% совокупной суммы).

На фоне роста налоговых поступлений неналоговые доходы также характеризовались повышательной динамикой и в целом за отчётный период увеличились на 37,4%, или 12,9 млн руб., до 47,3 млн руб. Основным источником прироста стали платежи от государственных и муниципальных организаций: республиканский бюджет за счёт данной статьи пополнился на 9,5 млн руб., бюджеты второго уровня – на 0,9 млн руб. В то же время на 28,1%, или на 0,7 млн руб., до 1,7 млн руб. сократились доходы от сдачи в аренду государственного и муниципального имущества. Административные сборы и платежи возросли на 2,3%, до 1,3 млн руб., поступления штрафных санкций увеличились в 2,2 раза, до 6,6 млн руб.

Доходы целевых бюджетных фондов в I квартале 2018 года достигли максимальной за последние пять лет отметки 106,4 млн руб., что в 2,7 раза выше, чем в январе-марте прошлого года. Сложившаяся динамика в большей степени была обусловлена созданием с 2018 года Фонда капитальных вложений, в котором по итогам отчётного периода было аккумулировано 45,9 млн руб., в том числе за счёт отчислений от ввозной таможенной пошлины – 34,8 млн руб., от единого социального налога – 11,1 млн руб. Доходы Дорожного фонда вследствие увеличения отчислений от налога на доходы, а также в связи с введением с 1 января 2018 года акцизного сбора, взимаемого с импортируемых транспортных средств, возросли в полтора раза, до 40,5 млн руб. В разрезе платежей юридических и физических лиц увеличение наблюдалось по всем позициям. Отчисления от налога на доходы организаций, формирующие более 43% ресурсов Дорожного фонда, достигли 17,5 млн руб. против 14,4 млн руб. в базисном периоде. В республиканском и территориальных экологических фондах было аккумулировано 5,1 млн руб., что на 8,5% больше, чем в I квартале 2017 года. В Государственный фонд таможенных органов ПМР поступило 12,0 млн руб. (+39,1%), в Фонд по обеспечению государственных гарантий по расчётам с гражданами, имеющими право на земельную долю (пай), – 2,9 млн руб. (рост в 2,9 раза).

В отчётном периоде государственными и муниципальными учреждениями было оказано платных услуг на сумму 59,7 млн руб., что на 7,6%, или 4,2 млн руб., выше базисного показателя, однако в среднем соответствует объёмам зачислений в предыдущие годы. При этом поступления в

местные бюджеты по данной статье уступили значению I квартала 2017 года 9,7%, сложившись на отметке 13,3 млн руб., в республиканский – возросли на 13,9%, до 46,4 млн руб.

Безвозмездные перечисления в отчётном периоде поступили в республиканский бюджет в сумме 13,2 млн руб. (1,7 млн руб. в I квартале 2017 года).

Расходная часть

Расходы консолидированного бюджета в I квартале 2018 года были профинансированы в сумме 880,7 млн руб., что на 12,4%, или 96,9 млн руб., выше базисного значения¹¹ (табл. 7). Повышательная динамика отмечалась по всем основным статьям. Расхождение между плановым и фактическим уровнем исполнения расходной части консолидированного бюджета сократилось до -20,3% (-26,9% в январе-марте 2017 года).

Расходы общереспубликанского назначения сформировали 70,2% совокупного показателя, что соответствует 618,6 млн руб. (+14,6%, или 79,0 млн руб., к базисному значению). Объёмы финансирования потребностей городов и районов на 7,3%, или 17,9 млн руб., превысили прошлогодний масштаб, достигнув 262,0 млн руб.

Характер трат традиционно носил социальную направленность – государством в первую очередь выполнялись обязательства по выплате заработной платы, пенсий, пособий, стипендий и иным социально-защищённым статьям. Фактически на данное направление пришлось 84,9%, или 747,3 млн руб., совокупных расходов.

Таблица 7

Исполнение расходной части консолидированного бюджета в I квартале 2017-2018 гг.

	2017 год		2018 год		темп роста, %
	млн руб.	уд. вес, %	млн руб.	уд. вес, %	
Расходы	783,7	100,0	880,7	100,0	112,4
из них:					
1. обеспечение функционирования государства	54,0	6,9	61,4	7,0	113,6
2. правоохранительная деятельность и обеспечение безопасности	93,4	11,9	96,8	11,0	103,6
3. воспроизводство человеческого капитала ¹²	407,9	52,1	463,2	52,6	113,5
4. финансирование деятельности ГУП и ГУ ¹³	14,4	1,8	15,2	1,7	105,4
5. финансовая помощь бюджетам других уровней	69,3	8,8	74,4	8,5	107,4
6. целевые программы	0,2	0,0	1,6	0,2	в 7 р.

Более половины бюджетных расходов (52,6%) было направлено на группу «воспроизводство человеческого капитала». В абсолютном выражении это соответствовало 463,2 млн руб. (+13,5% к базисному значению), что в целом на 12,9% ниже планового ориентира. Ресурсы, выделенные на образование, составили 228,7 млн руб., на 7,1% превысив базисный уровень. На здравоохранение в I квартале 2018 года было потрачено 118,7 млн руб., что на 20,5%, или +20,2 млн руб., больше, чем годом ранее. На реализацию социальной политики объём расходов возрос с 78,0 до 97,1 млн руб. (75,1% от плана). Финансирование в сфере культуры и искусства в отчётном периоде также расширилось (+4,3%, до 18,7 млн руб.).

¹¹ для сопоставимости отчётных данных за I квартал 2017-2018 годов из общих расходов республиканского бюджета исключены фактически профинансированные расходы по возврату кредитов по внутреннему государственному долгу, составившие 44,0 млн руб.

¹² расходы на образование, здравоохранение, культуру и социальную политику

¹³ в сфере связи, информатики, транспорта, дорожного, сельского, лесного и водного хозяйств, гидрометеорологии

На функционирование государственных органов в январе-марте текущего года было выделено на 13,6% больше, чем за аналогичный период прошлого года, – 61,4 млн руб., что составило 7,0% (+0,1 п.п.) совокупного финансирования. Порядка 11,0% бюджетных расходов (96,8 млн руб., +3,6% к базисному параметру) пришлось на выполнение правоохранительной функции и обеспечение безопасности.

Объём трансфертов, направляемых на уровень местных бюджетов, по итогам отчётного периода увеличился на 7,4%, до 74,4 млн руб. План по данной группе расходов был выполнен на 97,1%.

На реализацию государственных целевых программ из республиканского бюджета было выделено 1,6 млн руб. (против 0,2 млн руб. в базисном периоде). Наибольший объём был направлен на финансирование программы «Онкология» – 1,1 млн руб. На целевые программы «Профилактика туберкулёза» и «Иммунизация населения» пришлось по 0,2 млн руб.

Бюджетная поддержка предприятий отдельных отраслей экономики в сравнении с базисным уровнем расширилась на 5,4%: финансирование организаций в сфере промышленности, энергетики, строительства, гидрометеорологии, транспорта, связи, информатики, сельского, лесного и дорожного хозяйств составило 15,2 млн руб., что сформировало порядка 1,7% сводного показателя. Объём финансирования сферы жилищно-коммунального хозяйства по данной статье составил 11,5 млн руб. (+1,3 млн руб., до 12,9%).

Целевые субсидии на развитие дорожной отрасли из республиканского бюджета в адрес местных бюджетов в I квартале 2018 года сложились в пределах 98,7% планового задания и составили 24,6 млн руб., что на 6,7% меньше базисного показателя. Затраты республиканского бюджета на финансирование содержания, ремонта и развития автомобильных дорог общего пользования и их составных частей, находящихся в государственной собственности, составили 3,2 млн руб., или 46,5% от планового уровня. На исполнение «Программ развития дорожной отрасли по автомобильным дорогам общего пользования, находящимся в муниципальной собственности» за отчётный период были выделены средства в сумме 4,6 руб., или 31,2% от запланированных.

Средства Государственного целевого фонда таможенных органов расходовались в пределах полученных доходов – 12,0 млн руб. При этом отставание от планового уровня составило 9,0%. На финансирование природоохранных мероприятий из республиканского и территориальных экологических фондов было направлено 1,7 млн руб. (в январе-марте 2017 года – 0,5 млн руб.).

В целом по итогам I квартала 2018 года отрицательное сальдо консолидированного бюджета сформировалось в пределах 171,3 млн руб., что на 97,6 млн руб., или на 36,3%, меньше показателя января-марта 2017 года. Степень покрытия расходов консолидированного бюджета фактически поступившими доходами увеличилась до 80,5% против 65,7% годом ранее.

ДЕНЕЖНЫЕ ДОХОДЫ И РАСХОДЫ НАСЕЛЕНИЯ В I КВАРТАЛЕ 2018 ГОДА

Начало текущего года характеризовалось сохранением восстановительного тренда показателей социальной сферы: динамика располагаемых денежных доходов населения с учётом инфляционных процессов на потребительском рынке была положительной. В условиях сокращения бюджетного дефицита, государственные обязательства по социальным выплатам были обеспечены в полном объёме. Позитивные изменения отмечены и в структуре использования денежных доходов граждан: наблюдалась тенденция уменьшения доли потребительских расходов при увеличении сберегаемой части доходов. Благодаря мероприятиям, реализуемым на рынке труда, удалось снять напряжённость и снизить уровень безработицы.

Доходы

О результатах развития страны можно судить, прежде всего, по изменению уровня жизни населения, важнейшими индикаторами которого выступают доходы граждан и их социальное обеспечение, потребление ими материальных благ и услуг. Стабилизация ситуации в реальном секторе республики, на валютном рынке и в сфере государственных финансов отразилась на параметрах социальной сферы. После трёхлетней стагнации полученные гражданами за первые три месяца 2018 года номинальные денежные доходы демонстрировали рост на 33,5%, что практически приблизило их к докризисному уровню (рис.13). С учётом инфляционного фона на внутреннем рынке республики, реальная скорость их прироста составила 16,0%¹⁴. В абсолютном выражении совокупные денежные доходы граждан сложились в сумме 3 117,4 млн руб. (табл. 8). Ежемесячный среднедушевой денежный доход за этот период составил 2 217,8 рубля, а годом ранее – 1 655,4 рубля. Номинальный размер средств, остающихся в личном распоряжении граждан,¹⁵ вырос по отношению к уровню 2017 года на 34,2% (до 2 899,5 млн руб.), а их реальный объём, характеризующий количество материальных благ и услуг, которое на них можно приобрести, – на 16,6%.



Рис. 13. Динамика денежных доходов населения в I квартале 2014-2018 гг., млн руб.

Величина прожиточного минимума в среднем на душу населения достигла 1 440,7 руб., повысившись по сравнению с сопоставимым показателем предыдущего года на 10,0%. При этом более активные темпы роста среднедушевых доходов (+34,0%) способствовали увеличению их покупательной способности с 1,26 до 1,54 расчётной стоимости набора товаров и услуг, обеспечивающих минимальные потребности граждан.

Несмотря на положительные тенденции в реальном секторе экономики, совокупные доходы населения превзошли величину произведённого валового внутреннего продукта на 42,0% (в предыдущем году оно соответствовало 30,0%), что свидетельствует об усилении влияния внешних источников денежных доходов на динамику уровня жизни приднестровцев.

¹⁴ дефлятор равен 1,1509 (изменение среднего уровня потребительских цен в I квартале 2018 года к сопоставимому показателю предыдущего года)

¹⁵ объём денежных доходов за вычетом обязательных платежей и разнообразных взносов

Структура и динамика денежных доходов населения в I квартале 2017-2018 гг.

	2017 год ¹⁶		2018 год		темп роста, %
	млн руб.	уд. вес, %	млн руб.	уд. вес, %	
1. Оплата труда наёмных работников	1 132,1	48,5	1 225,3	39,3	108,2
2. Доходы от предпринимательской деятельности	78,9	3,4	145,4	4,7	184,3
3. Социальные трансферты	767,5	32,9	869,7	27,9	113,3
4. Полученные проценты по вкладам и дивиденды по ценным бумагам	18,4	0,8	28,1	0,9	153,1
5. Доходы от продажи иностранной валюты	368,8	15,8	734,4	23,6	199,1
6. Прирост (+) / уменьшение (-) задолженности по кредитам	-20,8	(0,9)	-5,9	(0,2)	28,4
7. Другие доходы	-10,1	(0,4)	120,3	3,9	-
Всего денежных доходов	2 334,7	100,0	3 117,4	100,0	133,5

Одним из каналов поступлений в республику являются денежные переводы из-за рубежа: за I квартал текущего года в рублёвом эквиваленте их величина составила 418,2 млн руб., в 1,6 раза превысив сопоставимый показатель предыдущего года. Удельный вес зарубежных трансфертов в формировании личных доходов населения увеличился с 11,2% в I квартале 2017 года до 13,4% в отчётном периоде. По отношению к совокупной стоимости произведённых в экономике товаров и услуг сумма денежных переводов сложилась на отметке 19,0% ВВП, тогда как годом ранее она соответствовала 14,5%. С учётом данной суммы доходы от продажи иностранной валюты в абсолютном выражении сложились на уровне 734,4 млн руб. (23,6% совокупных доходов, +7,8 п.п.), что вдвое больше, чем год назад. Данная динамика является отражением возврата валютнообменных сделок в легальное поле после нормализации ситуации на валютном рынке, а также выступает одним из факторов, оказывающих существенное влияние на денежные доходы граждан – 66,2% (рис. 14).

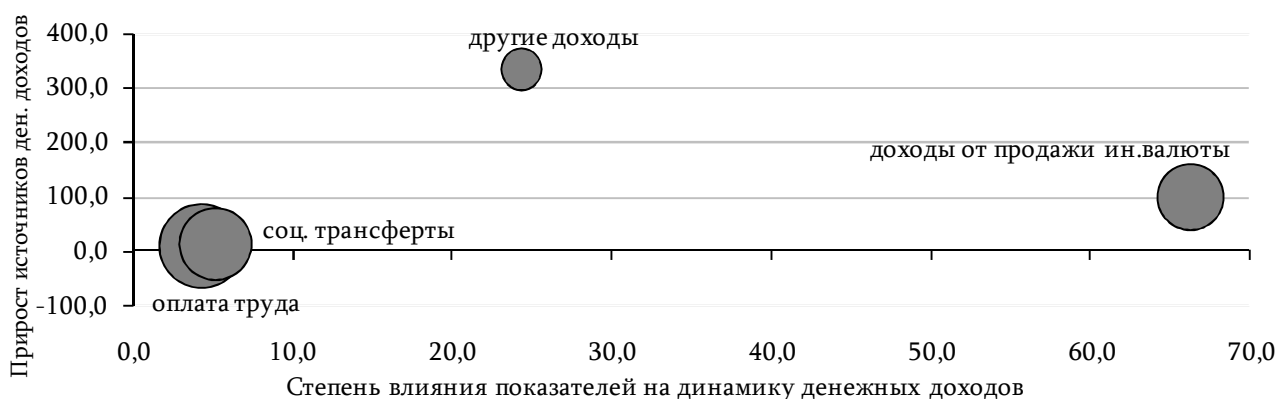


Рис. 14. Динамика статей доходов населения и их влияние на итоговый показатель в I квартале 2018 года,¹⁷ %

На этом фоне доля заработной платы, являющейся по-прежнему главным источником денежных поступлений для населения (39,3%), в структуре доходов существенно снизилась – на 9,2 п.п. О степени участия данной компоненты в формировании совокупного показателя свидетельствует индикатор политики доходов (ИПД)¹⁸, характеризующий сбалансированность в

¹⁶ с учётом данных ГСС ПМР, откорректированных ввиду изменений в методике их расчёта

¹⁷ диаметр круга соответствует удельному весу источника дохода в обобщающем показателе

¹⁸ соотношение среднемесячной величины заработной платы и среднедушевых денежных доходов

изменении отдельных элементов, который по итогам января-марта 2018 года в целом по республике составил 1,80 против 2,25 годом ранее. При этом динамика денежных доходов различных групп населения считается сбалансированной, если ИПД находится в интервале от 0,5 до 1,7. Понижительная динамика данного индикатора в отчётном периоде в основном связана с ростом доходов, полученных от проведения конверсионных операций, который был обеспечен повышением курсов иностранных валют, возвратом сделок в легальное поле, а также увеличением доходов от самостоятельной предпринимательской деятельности граждан.

Общий объём начисленного фонда оплаты труда всех работающих за отчётный квартал составил 1 285,1 млн руб. (+7,9%). Задолженность по выплате заработной платы в бюджетном секторе на конец марта отсутствовала, в реальном – составила 59,8 млн руб., что на 2,1% выше значения на начало апреля 2017 года. Больше половины данной суммы составляют обязательства перед работниками предприятий индустрии (58,0%), порядка 18% – строительного комплекса, 12% – сельского хозяйства. Совокупная задолженность сложилась на отметке 14,0% среднемесячного фонда оплаты труда (14,8% – годом ранее). Фактически в виде заработной платы за первые три месяца 2018 года было выдано 1 225,3 млн руб. (+8,2%).

Среднемесячная заработная плата одного работника в целом по экономике, включая субъекты малого предпринимательства, согласно оценке Государственной службы статистики ПМР, сложилась на уровне 4 000,0 руб., что в номинальном выражении на 7,3% выше базисного значения. При этом оплата труда работающих на крупных предприятиях составила 4 103,0 руб., увеличившись на 8,8%, в том числе в секторе материального производства – 4 996,0 руб. (+11,1%), в непроизводственной сфере – 3 261,0 руб. (+5,4%). Начисленная заработная плата работников бюджетной сферы (в среднем 2 759,0 руб.) выплачивалась в полном объёме и превзошла уровень базисного периода на 2,8%. Занятые в малом бизнесе получали в месяц в среднем 3 011,8 руб., что на 4,6% меньше, чем год назад.

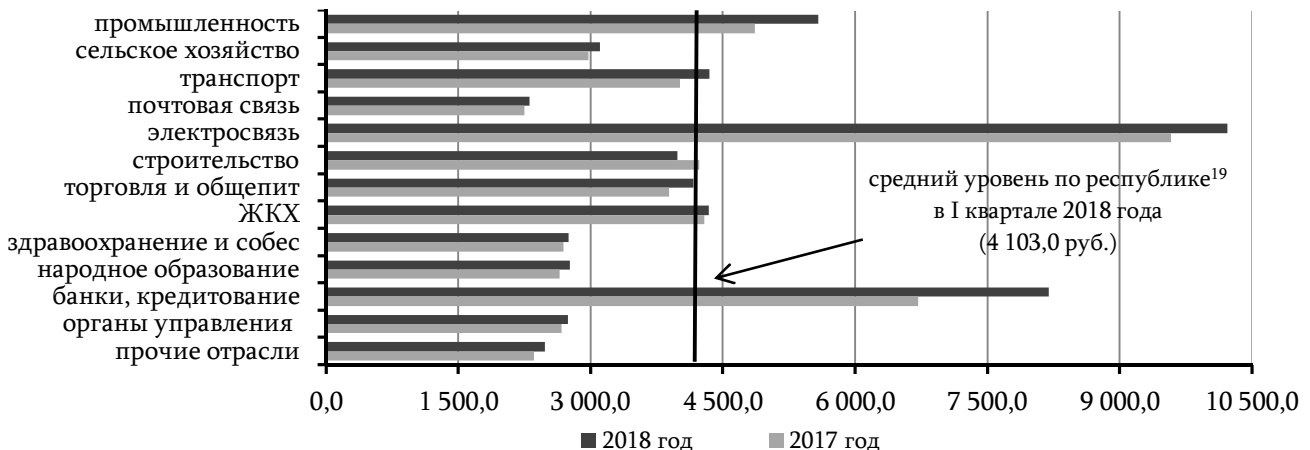


Рис. 15. Величина среднемесячной заработной платы одного работника на крупных предприятиях в разрезе отраслей экономики¹⁹ в I квартале 2017-2018 гг., руб.

Разрыв между максимальной и минимальной суммами, выплачиваемыми в различных секторах экономики, в начале 2018 года не претерпел существенных структурных изменений и сохранился на уровне 4,9. Традиционно высокими оставались вознаграждения за труд в электросвязи и кредитно-финансовых учреждениях, хотя в последних наблюдалось сокращение. В то же время зарплата, соответствующая или незначительно превышающая минимальный размер оплаты труда, была отмечена преимущественно в бюджетной сфере и в таких секторах, как лесное хозяйство, почтовая связь, бытовое обслуживание. Вместе с тем вектор движения уровня оплаты труда в целом по отраслям экономики носил повышательный характер (рис. 15).

¹⁹ без учёта субъектов малого предпринимательства, далее к рис. 17

Среднемесячный заработок практически каждого второго работающего, включая занятых в бюджетной сфере, находится в пределах 3 000 руб. (рис. 16). Положительным трендом отчётного периода является почти 7-кратное увеличение доли работников, зарабатывающих свыше 5 000 руб., обусловленное переходом в их состав занятых в сфере промышленного производства. В то же время следует отметить, что дифференциация зарплат сохраняется не только между, но и внутри секторов экономики. Усиление поляризации оплаты труда работающих, в частности, в индустрии было вызвано ростом доходов в чёрной металлургии.

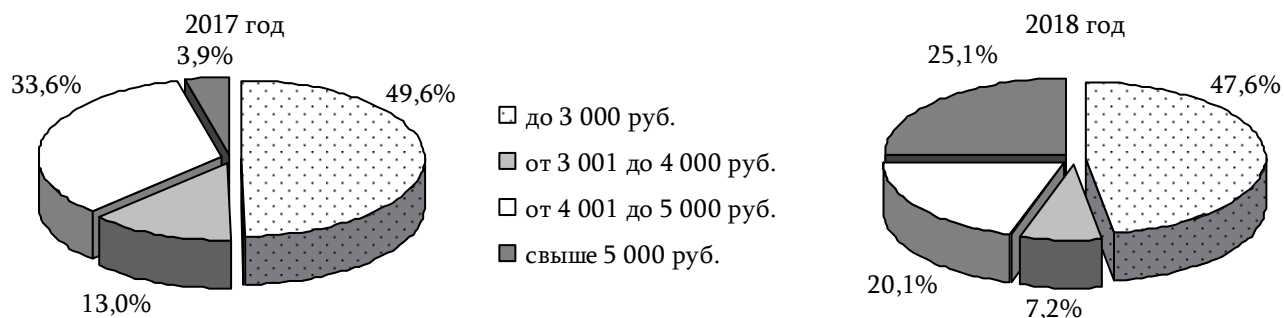


Рис. 16. Распределение численности работников по уровню начисленной средней заработной платы в I квартале 2017-2018 гг.

Рост размера оплаты труда наблюдался во всех городах и районах республики. Наиболее заметным он был в Рыбницком районе, где работающие в отчётном квартале получили на 15,6% больше, чем в I квартале 2017 года, что соответствует в среднем 4 247,0 руб. в месяц (на 3,5% выше республиканского уровня). Сложившаяся динамика в большей степени была обусловлена возобновлением полноценной работы промышленного гиганта республики – Молдавского металлургического завода. Наиболее высокую заработную плату – 5 334,0 руб. (+5,5%), или 130,0% от среднего показателя по республике, – получали работающие в г. Днестровск, подавляющее большинство которых занято на одном из крупнейших предприятий – Молдавской ГРЭС (рис. 17). В то же время зарплата в организациях Григориопольского района остаётся самой низкой в разрезе административно-территориальных единиц: 2 999,0 руб. (+4,8%), или 73,1% от среднереспубликанского уровня. Таким образом, размах территориальной дифференциации заработной платы занятых сохранился на уровне 1,8. Оплата труда на столичных предприятиях превысила среднюю по республике на 11,8%, сложившись на уровне 4 588,0 руб. (+8,9%).

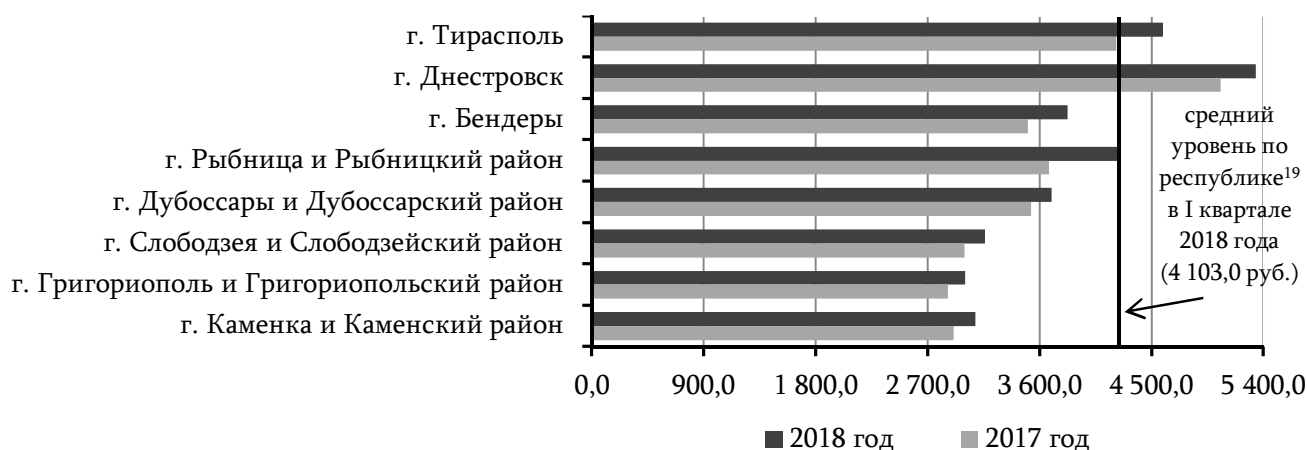


Рис. 17. Величина среднемесячной заработной платы одного работника на крупных предприятиях в территориальном разрезе в I квартале 2017-2018 гг., руб.

Отношение размера оплаты труда к величине прожиточного минимума трудоспособного человека (1 543,0 руб., +10,1%), определяющее покупательную способность заработной платы, по

итогам отчётного квартала составило 2,59 набора прожиточного минимума против 2,66 годом ранее.

Реализация мер поддержки малого бизнеса на фоне активизации потребительского спроса населения на внутреннем рынке (табл. 12) вследствие роста денежных доходов позволили предпринимателям повысить свой доход в 1,8 раза²⁰, до 145,4 млн руб. В результате доля доходов, полученных от предпринимательской деятельности, выросла с 3,4% совокупных денежных доходов в январе-марте 2017 года до 4,7% в отчётном периоде.

Позитивные изменения наблюдались и на рынке труда. Официальная безработица в республике фиксируется на уровне 3,1% экономически активного населения, что значительно ниже базисного показателя (5,2%). Данные Единого государственного фонда социального страхования ПМР свидетельствуют об уменьшении среднемесячной численности безработных, получающих пособие; соответственно, совокупный объём пособий по безработице, выплаченных из бюджета фонда, снизился до 4,6 млн руб. (-0,9%).

Улучшение экономической ситуации при постоянной поддержке государством хозяйствующих субъектов способствовало росту дополнительной потребности в работниках, заявленной работодателями в государственные учреждения службы занятости (в 1,7 раза, до 1 849 чел.). Одновременно, при сокращении числа зарегистрированных граждан, не занятых трудовой деятельностью (на 29,9%, до 4 182 чел.), коэффициент напряжённости сократился с 6,4 на 1 апреля 2017 года до 2,3²¹ на 1 апреля 2018 года, сложившись на минимальной за последние 4 года отметке (рис. 18).

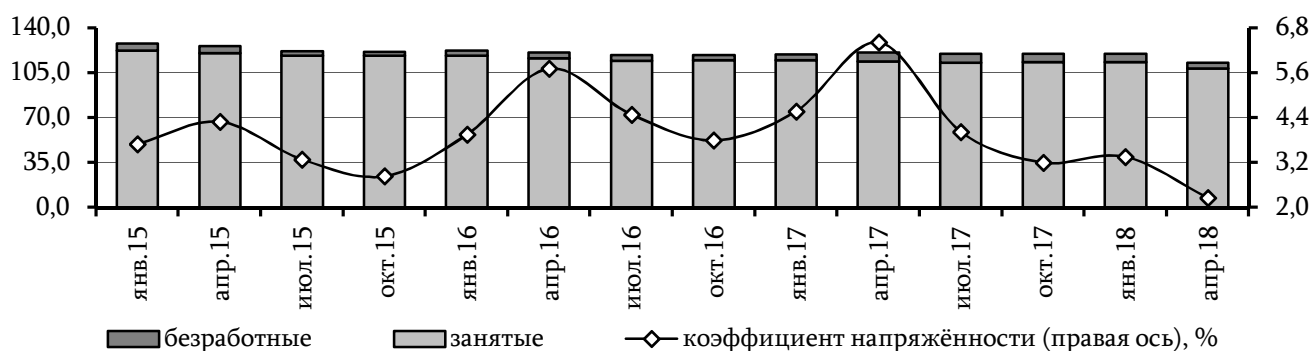


Рис. 18. Динамика численности трудоспособного населения, тыс. чел.

Средний размер пенсии²² с учётом корректировок и надбавок практически соответствовал базисному уровню, составив 1 339,4 руб. Это на 10,4% выше расчётного значения прожиточного минимума пенсионеров (1 213,3 руб.). С учётом пенсий, получаемых гражданами Российской Федерации, проживающими на территории Приднестровья, их совокупный объём достиг 786,0 млн руб.²³, что на 13,5% больше сложившегося годом ранее уровня.

Сумма выплаченных в рамках поддержки населения пособий и социальной помощи составила 74,5 млн руб., превысив базисный показатель на 6,5%. Большая часть выплат (59,6 млн руб., +5,6%) была произведена из Единого государственного фонда социального страхования ПМР. При этом 31,5 млн руб. (+1,6%) были получены в связи с рождением ребёнка и уходом за ним до 1,5 лет. Объём пособий по беременности и родам, а также на детей малообеспеченным семьям, профинансированный за счёт республиканского бюджета, составил 10,4 млн руб., что на 4,0% больше базисного уровня.

²⁰ согласно оценке, проведённой Государственной службой статистики ПМР по новой методике

²¹ численность незанятых граждан, зарегистрированных в органах службы занятости, в расчёте на одну вакансию

²² согласно данным Единого Государственного фонда социального страхования ПМР

²³ ввиду технической задержки поступлений российской гуманитарной помощи в начале 2018 года дополнительные выплаты пенсионерам не осуществлялись

Величина средств, направленных на выплату стипендий студентам, обучающимся в высших и средних профессиональных образовательных учреждениях за счёт бюджетных средств, практически не изменилась, сложившись на отметке 1,9 млн руб.

Повышательной динамикой характеризовались и доходы, полученные в виде страховых выплат в связи с наступлением страхового случая: за первые три месяца текущего года они увеличились в 2,2 раза, до 2,5 млн руб., что обусловлено действием Закона ПМР «Об обязательном страховании гражданской ответственности владельцев транспортных средств», вступившего в силу с 10 мая 2017 года.

Несмотря на сохранение сложной ситуации в бюджетной сфере, в начале 2018 года возобновилась выплата гарантированных восстановленных и проиндексированных вкладов населения, утративших свою ценность после распада СССР, в рамках которой было выдано 3,0 млн руб.

В целом совокупный объём социального финансирования из средств республиканского бюджета, Единого государственного фонда социального страхования ПМР и прочих источников составил 869,7 млн руб., что на 13,3% выше базисного уровня и соответствует 27,9% совокупных денежных доходов населения.

Улучшение тенденций, характеризующих состояние социальной сферы, и общие потребительские настроения граждан, в течение первой четверти текущего года способствовало росту спроса на заёмные средства: объём вновь привлечённых кредитов увеличился на 28,7%, до 292,6 млн руб. Однако вследствие достаточно активного возврата ранее сформированной задолженности (+20,3%, до 298,5 млн руб.), по итогам I квартала 2018 года произошёл чистый возврат кредитов в размере 5,9 млн руб., что в то же время в 3,5 раза меньше, чем год назад (20,7 млн руб.).

Позитивной динамикой характеризовался и инвестиционный доход. В качестве процентов по вкладам в банках за первые три месяца 2018 года граждане получили 28,1 млн руб., что в 1,5 раза больше, чем год назад. Данная динамика обусловлена как ростом размещений свободных средств на депозитах в банковской системе, так и повышением процентных ставок по ним, а также переоценкой валютных накоплений вследствие изменения курсов иностранных валют.

Расходы и сбережения

Совокупные денежные расходы граждан за январь-март 2018 года возросли к базисному уровню на треть и составили 3 122,5 млн руб. (табл. 9), или 2 221,4 руб. в месяц на душу населения.

Увеличение находящихся в распоряжении граждан денежных ресурсов и изменение вектора общеэкономических ожиданий обеспечили рост потребительского спроса. Однако расходы, направленные на поддержание текущего потребления, по-прежнему поглощают большую часть имеющихся средств. Так, за первую четверть текущего года гражданами было израсходовано на покупку товаров и оплату услуг более 70% полученных доходов. В абсолютном выражении это соответствует 2 204,8 млн руб., что выше базисного значения на 29,3%. С учётом инфляционных процессов реальный рост потребления составил 12,3%.

На фоне общеэкономической стабилизации доля расходов на питание за отчётный период сократилась на 6,1 п.п., до 45,9% в структуре розничного товарооборота. В абсолютном выражении на продовольствие было израсходовано 753,2 млн руб., что на 27,4% больше уровня базисного периода. Вместе с тем на покупку непродовольственных товаров приднестровцами было направлено 889,3 млн руб., что в 1,6 раза больше, чем год назад. В целом объём розничного товарооборота по сравнению с соответствующим периодом 2017 года расширился на 44,4%, составив 1 642,5 млн руб.

Структура и динамика денежных расходов населения в I квартале 2017-2018 гг.

	2017 год		2018 год		темп роста, %
	млн руб.	уд. вес, %	млн руб.	уд. вес, %	
1. Покупка товаров и оплата услуг	1 705,5	72,8	2 204,8	70,6	129,3
2. Обязательные платежи и разнообразные взносы	173,6	7,4	217,8	7,0	125,5
3. Прирост (+) /уменьшение (-) сбережений во вкладах и ценных бумагах	84,4	3,6	198,8	6,4	235,5
4. Расходы на приобретение иностранной валюты	380,5	16,2	500,8	16,0	131,6
5. Прирост денег, отосланных по переводам	0,2	0,0	0,2	0,0	100,0
Всего денежных расходов	2 344,2	100,0	3 122,5	100,0	133,2

Расходы на оплату услуг уменьшились на 0,9%, до 562,4 млн руб. Основным фактором данной динамики выступило замораживание тарифов на коммунальные платежи. Так, на жилищно-коммунальные платежи было направлено 224,5 млн руб. (39,9% в общей сумме расходов на услуги), что на 6,4% ниже уровня I квартала 2017 года. Одними из наиболее затратных (28,7% в совокупном показателе) по-прежнему являются услуги связи, на оплату которых было потрачено 161,2 млн руб., что соответствует базисному значению (рис. 19). На оплату услуг, оказываемых учреждениями здравоохранения и образования, было направлено 9,4%, или 52,9 млн руб. (+2,3%). На пользование общественным транспортом граждане потратили 7,6% из объёма расходов, направленных на оплату услуг, или 42,5 млн руб. (+4,5%).

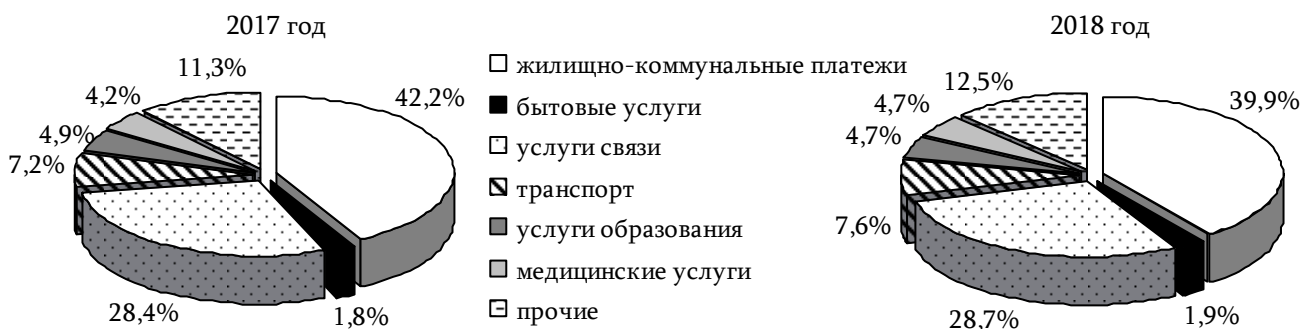


Рис. 19. Структура расходов, направленных на оплату услуг в I квартале 2017-2018 гг.

Расходы по статье «обязательные платежи и взносы» в семейном бюджете граждан занимают в среднем 7%. В абсолютном выражении их величина возросла на 25,5% и составила 217,8 млн руб. Практически 80% из них пришлось на налоги и сборы, которые в номинальном выражении увеличились на 25,6%, сложившись на уровне 174,1 млн руб. Из данной суммы 59,0% занимают удержания по подоходному налогу с физических лиц, что соответствует 102,7 млн руб. (+37,7%). Расширение последних обусловлено, с одной стороны, общим повышением среднего уровня заработной платы в организациях республики, с другой, – распределением чистой прибыли среди участников в капитале частных организаций. Около 19% совокупных налогов и сборов приходится на отчисления обязательных страховых взносов в Единый государственный фонд социального страхования ПМР, которые за отчетный период выросли на 13,6%, до 32,3 млн руб. В то же время вследствие сокращения численности работающих, являющихся членами Федерации профсоюзов, объём профсоюзных взносов уменьшился на 10,4%, до 4,9 млн руб.

Сумма, внесённая самозанятыми в качестве единого платежа, включающего в себя стоимость патента и все социальные сборы, характеризовалась относительно умеренными темпами роста: 114,1%, до 12,6 млн руб., или 7,2% совокупного показателя.

В результате вступления в силу Закона ПМР «Об обязательном страховании гражданской ответственности владельцев транспортных средств» отмечен существенный рост страховых платежей автовладельцев – с 0,3 млн руб. до 3,4 млн руб. Совокупный объём взносов по всем видам страхования за январь-март 2018 года составил 4,3 млн руб., что в 3,3 раза выше базисного уровня. В структуре обязательных платежей данная статья заняла 2,0% против 0,8% годом ранее.

Расходы, отражаемые по статье «уплаченные проценты за пользование заёмными средствами», составили 15,9% совокупного объёма обязательных платежей и взносов (34,6 млн руб.).

Увеличение располагаемых средств в отчётном периоде способствовало усилению склонности граждан к организованным сбережениям, о чём свидетельствует двукратное расширение их доли в суммарных доходах – с 3,6 до 6,4%. Прирост депозитов в абсолютном выражении достиг 198,8 млн руб., превысив в 2,4 раза базисный уровень. При этом основная часть накоплений по-прежнему осуществлялась в иностранной валюте: прирост таких вкладов составил 188,3 млн руб. (77,5 млн руб. в январе-марте 2017 года), тогда как рублёвых – 10,5 млн руб. (6,9 млн руб.). В условиях улучшения общеэкономической ситуации ожидается дальнейшее повышение нормы сбережений, что будет способствовать совершению крупных покупок и росту потребительского спроса в будущем.

На приобретение наличной иностранной валюты в кредитных организациях населением было потрачено 500,8 млн руб., или 16,0% совокупных расходов, что на 31,6% больше, чем в I квартале 2017 года. Сальдо конверсионных операций характеризовалось чистой продажей населением иностранной наличности в объёме 233,6 млн руб. За границу по системам быстрых денежных переводов было отправлено в рублёвом эквиваленте 135,1 млн руб. (+26,2%), что соответствует 27,0% общей суммы купленных валютных средств.

Расчёт баланса денежных доходов и расходов населения республики показал, что за первые три месяца 2018 года гражданами было потрачено средств на 5,1 млн руб. больше, чем заработано, что обеспечено использованием на текущее потребление ранее накопленных сумм или дополнительных неучтённых источников поступлений.

ОБЗОР ЭКОНОМИЧЕСКОГО РАЗВИТИЯ СТРАН – ОСНОВНЫХ ТОРГОВЫХ ПАРТНЁРОВ ПМР ЗА I КВАРТАЛ 2018 ГОДА²⁴

В начале 2018 года глобальная экономическая активность продолжала усиливаться. Две ведущие международные экономические организации, МВФ и Всемирный банк, в своих традиционных январских докладах улучшили прогнозы подъёма мировой экономики в текущем году до 3,9% и 3,1% соответственно, что является максимальным показателем с 2011 года. Эксперты предполагают, что динамика будет определяться дальнейшим восстановлением инвестиций, расширением промышленного производства и торговли, а также стабилизацией цен на сырьё.

Настроения участников мировых финансовых рынков в начале 2018 года были менее стабильны, чем ранее. Пересмотр ожиданий инвесторов относительно развития ситуации в первую очередь в части реализации мер макроэкономической политики в США, а также усиления неопределённости в сфере международной торговой политики отразились в росте доходностей государственных облигаций США, локальной коррекции на фондовых рынках и повышении индикаторов волатильности и чувствительности к риску. Вместе с тем с учётом достаточно устойчивой позитивной динамики глобальной экономики интерес инвесторов к рискованным активам сохранялся, в том числе в части вложений в страны с формирующимися рынками.

Показатели развития стран основных торговых партнёров Приднестровья в I квартале 2018 года отражены в таблице 10.

Таблица 10

Основные макроэкономические показатели стран - ведущих торговых партнёров ПМР за I квартал 2018 года (% к соответствующему периоду прошлого года)

	Россия	Украина	Молдова	справочно: ПМР
Объём промышленного производства (в сопоставимых ценах)	101,4	103,1	106,4	138,9
Инвестиции в основной капитал (в сопоставимых ценах)	101,9	99,7	102,9	78,7
Розничный товарооборот (в сопоставимых ценах)	102,2	107,6	105,0	103,3
Сводный индекс потребительских цен*	100,8	103,5	100,3	104,0
Индекс цен производителей промышленной продукции*	100,3	105,9	99,8	94,3
Экспорт товаров	123,2	110,3	133,5	149,5
Импорт товаров	120,3	113,2	128,7	133,9
Уровень девальвации национальной валюты к доллару США*	92,9	99,2	97,5	103,2

* % к декабрю 2017 года

Уверенный рост глобального спроса поддерживал сохранение среднесрочного восходящего тренда в динамике цен на мировых товарных рынках. В начале 2018 года продолжилось повышение цен на энергоносители и металлы. На рынке нефти дополнительную поддержку оказывали факторы со стороны предложения: продление на 2018 год соглашения о совместном ограничении добычи ОПЕК и других стран – экспортёров нефти и превысившая ожидания степень выполнения этого соглашения в конце 2017 года – начале 2018 года, а также временное сокращение поставок из отдельных регионов под действием локальных политических и техногенных факторов.

²⁴ материал подготовлен на основе данных статистических служб и центральных банков Республики Молдова, Украины, Российской Федерации, статистического комитета СНГ, управления статистики Евросоюза Eurostat

В начале марта Президент США Дональд Трамп анонсировал решение о введении пошлин на сталь и алюминий (25% и 10% соответственно). Это стало вторым случаем в современной истории, когда США вводят пошлины на импорт стали и первым – на алюминий. Компаниям из Евросоюза дважды предоставляли отсрочку от пошлин. Однако уже с 1 июня нормативный акт об их введении относительно Канады, Мексики и стран Европейского союза вступил в силу. Принятые меры направлены на возобновление производства на закрытых ранее заводах американской сталелитейной промышленности, увеличение общего объёма выпуска продукции и снижение зависимости страны от импорта стали и алюминия.

Эксперты ассоциации «Русская сталь», которая объединяет крупнейших производителей продукции чёрной металлургии убеждены, что хотя предлагаемые меры и нанесут определённый ущерб российской отрасли, запас прочности и конкурентные преимущества российской сталелитейной промышленности в значительной мере помогут сгладить и минимизировать негативный эффект от протекционистских мер США. По мнению представителей Министерства промышленности и торговли Российской Федерации, убытки могут составить порядка 3 млрд долл.

В то же время для Украины решение США несёт значительные риски, так как на долю горно-металлургического комплекса приходится около трети промышленного производства страны, почти четверть экспорта. Американские ввозные пошлины могут вызвать перенасыщение европейского рынка металлопродукции и, как следствие, падение спроса в странах Европейского союза на товары из Украины. Президент объединения «Укрметаллургпром» предполагает, что в случае введения протекционистских мер со стороны Турции и Евросоюза, убытки отрасли могут достичь 5 млрд долл.

Определённые трудности возникли и у Молдавского металлургического завода, в том числе вследствие включения его в обновленный список персональных специальных экономических и других ограничительных мер (санкций), которые Украина ввела относительно Российской Федерации (указ Президента Украины от 14.05.18). В результате данных действий может возникнуть необходимость пересмотра прогноза платёжного баланса республики в сторону ухудшения.

Российская Федерация

Рост российской экономики в начале 2018 года ускорился, чему способствовали отдельные благоприятные факторы, отчасти компенсировавшие замедление, фиксировавшееся в конце прошлого года. Так, согласно оценке Министерства экономического развития Российской Федерации, существенное влияние на увеличение ВВП на 1,4% (годом ранее на 0,5%) оказали результаты небазовых видов деятельности, в том числе сегмент профессиональных услуг и финансовая деятельность.

Индекс промышленного производства по итогам I квартала 2018 года сложился на уровне 1,9% (в январе-марте 2017 года – 0,1%). Объёмы добычи полезных ископаемых увеличились на 1,0%, обрабатывающей промышленности, а также производства и распределения электроэнергии, газа и воды – на 2,2% в каждой.

Производственная активность сказалась на показателях рынка труда. Так, уровень безработицы продолжил снижаться и составил 5,1% (-0,4 п.п.). Высокими темпами росли заработные платы (+9,5% в реальном выражении), что связано с доведением в 2018 году до целевых уровней оплаты труда отдельных категорий работников бюджетной сферы, а также повышением минимального размера оплаты труда с 1 января 2018 года до 9 489 руб. РФ, или 85% величины прожиточного минимума (11 163 руб. РФ). Доведение МРОТ до 100% прожиточного минимума трудоспособного населения планируется с 1 мая 2018 года. На фоне роста реально располагаемых денежных доходов населения (+3,0%) и объёмов потребительского кредитования (+3,3% с начала года) наблюдалось увеличение розничного товарооборота (+2,2%).

В целом за первые три месяца текущего года кредиты реальному сектору экономики возросли на 2,2%, в том числе нефинансовым организациям – на 1,8%. Средневзвешенные процентные ставки по ссудным операциям в национальной валюте на срок до года изменялись в пределах 9,1-8,8% годовых – для хозяйствующих субъектов, 19,0-17,4% – для частных лиц. Что касается привлечённых средств, то темпы роста депозитов как корпоративного, так и розничного сегментов были сопоставимы – 100,5%. Учитывая тот факт, что кредитные организации не испытывали недостатка в ликвидности, ставки по депозитам, размещённым в российских рублях на срок до года, колебались для нефинансовых организаций в диапазоне 6,1-6,0%, для физических лиц – 5,5-5,4%. В годовом выражении уровень инфляции составил 2,4%.

В течение января-марта 2018 года инфляционное давление ослабевало (-0,2 п.п., до 0,8%). С начала года продовольственные товары подорожали на 1,4% (+0,2 п.п.), главным образом за счёт повышения цен на плодоовощную продукцию на 11,8% (+5,5 п.п.), при этом несколько замедлилось увеличение стоимости непродовольственных товаров и услуг на 0,3 п.п., до +0,6% и на 0,6 п.п., до +0,3% соответственно).

По мнению экспертов, несмотря на низкую долю интернет-торговли в розничных продажах, её развитие уже создало конкурентную среду для традиционных форм торговли, сдерживая рост потребительских цен (прежде всего, на непродовольственные товары). Расширение спроса со стороны российских потребителей легко абсорбируется иностранными и российскими интернет-магазинами. Это не приводит к повышению цен в них, поскольку ёмкость российского рынка небольшая относительно объёма предложения товаров. За онлайн-торговлей вынуждена следовать и оффлайн-торговля. Поэтому в будущем, по мнению экспертов, можно ожидать продолжения сдерживающего действия данного эффекта на потребительские цены в Российской Федерации.

Относительно благоприятные внешние условия, наряду с умеренно жёсткой денежно-кредитной политикой и действием нового бюджетного правила, способствовали сохранению стабильности в сфере курсообразования. Курс доллара США к рублю РФ на 1 апреля составил 57,2649 руб. РФ, что на 0,6% ниже отметки на начало года. В условиях благоприятных среднемесячных цен на нефть фактором, сдерживавшим рост курса российской валюты стало «расхождение» денежно-кредитной политики ФРС и Банка России (базовые процентные ставки в США были повышены на 0,25 п.п., до уровня 1,50-1,75% годовых, в России – снижены на 1,0 п.п., до 7,25% годовых). В то же время поддержку российскому рублю оказало сжатие объёма нетто-покупок иностранной валюты в ходе интервенций Банка России (3,8 млрд долл. в марте против 5,2 млрд долл. в феврале).

В I квартале 2018 года положительное сальдо торгового баланса России возросло (+22,7%, до 34,5 млрд долл.) в результате расширения экспорта (+20,2%, до 82,6 млрд долл.), темпами несколько превышающими рост импортных поставок (+18,5%, до 48,1 млрд долл.). Увеличение стоимостных объёмов проданной за рубеж продукции главным образом обеспечило повышение стоимости нефти (+25,3%) на фоне благоприятной динамики цен на металлы: никель подорожал на 22,3%, медь – на 19,1%, алюминий – на 16,4%.

Восходящая динамика стоимости углеводородов также явилась определяющим фактором формирования доходов бюджета на уровне 4 075,2 млрд руб. (26,7% годового прогноза), что на 12,2% выше базисного уровня. Из них на долю нефтегазовых доходов пришлось 46,5% (+4,7 п.п.), или 1 859,7 млрд руб. (+22,5%). Расходы уменьшились на 4,5%, до 3 730,8 млрд руб., в первую очередь из-за сокращения финансирования такой статьи, как «социальная политика» (-24,3% до 1 153,5 млрд руб.). В результате по итогам I квартала 2018 года федеральный бюджет исполнен с профицитом в размере 344,4 млрд руб. против дефицита на отметке 379,4 млрд руб. годом ранее (прогноз на 2018 год – дефицит в сумме 1 271,0 млрд руб. при оценочной цене на нефть 43,8 долл./бар.).

На фоне общего восстановления финансовой стабильности, более быстрого замедления инфляции, роста производства Международный Валютный Фонд в апреле 2018 года сохранил озвученный в январе прогноз ВВП Российской Федерации на 2018 год на уровне 1,7%.

Украина

Внешние условия для украинской экономики в начале 2018 года оставались благоприятными ввиду уверенного роста экономик стран – основных торговых партнёров и положительной ценовой конъюнктуры на мировых товарных рынках. Увеличение реального ВВП составило 3,1%, прежде всего, вследствие наблюдающегося повышения доходов населения и высоких деловых ожиданий. Вместе с тем временные факторы, а именно ухудшение погодных условий в конце февраля и в марте, несколько сдерживали оживление экономической активности в транспорте (-3,8%) и строительстве (-0,3%).

Согласно данным Государственной службы статистики Украины, индекс промышленного производства в I квартале 2018 года увеличился до 2,4% против 0,1% годом ранее. В отраслевом разрезе повышение выпуска наблюдалось на предприятиях всех отраслей: в добывающей промышленности – на 2,3%, перерабатывающей – на 2,5%, в энергетике – на 2,1%.

Потребительская инфляция по итогам отчётного периода составила 3,5% (3,9% годом ранее). Высокому росту цен способствовало активное удорожание продуктов питания (+4,4%). Содействующим фактором также явилось расширение производственных затрат, в частности на оплату труда (+25,6%), стимулировавшее расширение оборота розничной торговли (+7,6%).

Сохранение благоприятных мировых цен на сырьевые товары и высокого внешнего спроса, особенно со стороны партнёров из Европы, обеспечило устойчивое расширение украинского экспорта (+10,3%, до 11 435,0 млн долл.). Однако из-за активного восстановления внутреннего спроса, в значительной степени удовлетворявшегося импортом (+13,2%, до 12 636,3 млн долл.), торговый дефицит увеличился в 1,5 раза, до 1 201,3 млн долл.

Несколько сдерживало инфляционное давление продолжение цикла ужесточения монетарной политики Национальным банком Украины, дважды повысившего учётную ставку (в целом на 2,5 п.п., до 17% годовых). В результате привлекательность финансовых инструментов в гривне возросла, что способствовало притоку иностранного капитала. Вместе с увеличением поступлений валютной выручки от экспортёров это обусловило переход от девальвационного тренда к укреплению гривны, наблюдавшемуся с января 2018 года. Таким образом, по итогам I квартала курс доллара США ослаб на 5,4%, до 26,5435 грн по состоянию на 1 апреля 2018 года.

На фоне роста доходов депозиты физических лиц в банках Украины возросли на 2,0%, тогда как под действием сезонных факторов средства на счетах юридических лиц, напротив, сократились на 4,8%. Средневзвешенная процентная ставка по вкладам в национальной валюте для хозяйствующих субъектов повысилась с 9,9% годовых в начале года до 11,5% по итогам марта, для частных клиентов – оставалась практически неизменной на уровне 13,4% годовых. Улучшение общеэкономической ситуации выразилось в стабильном увеличении потребительского кредитования на 2,8% с начала года. Возросшая потребность в оборотном капитале и инвестициях, преимущественно со стороны предприятий перерабатывающей промышленности, сельского хозяйства и строительной отрасли, обеспечила расширение ссудной задолженности корпоративного сектора на 1,1%. При этом стоимость заёмных средств в национальной валюте в коммерческих банках возросла с 15,0% годовых в январе до 16,5% в марте – для предприятий и снизилась с 30,4% до 29,5% – для населения.

Ускорение экономической активности, улучшение финансовых результатов деятельности предприятий в 2017 году и высокие темпы роста номинальных заработных плат поддержали рост доходов государственного бюджета (+10,8% к значению I квартала 2017 года, до 21,1% запланированного на год уровня). В то же время увеличение расходов было более активным

(+16,1%, до 21,6% от годового прогнозного показателя), в частности за счёт расходов на социальные направления (+36,7%). В результате государственный бюджет в январе-марте 2018 года выполнен с дефицитом 20,6 млрд грн, что в два раза превысило отметку сопоставимого периода 2017 года.

В апреле текущего года МВФ сохранил прогноз по росту ВВП Украины на 2018 год на уровне 3,2%, при этом повысил ранее озвученный ориентир по инфляции до 11% (+0,4 п.п.).

Республика Молдова

Объёмы индустриального выпуска Республики Молдова за I квартал 2018 года возросли на 6,4% относительно сопоставимого уровня 2017 года. В его структуре фиксировалось увеличение производства предприятиями обрабатывающей промышленности (+9,0%) и энергетического комплекса (+0,8%) на фоне спада выработки в добывающих отраслях (-14,2%). Выпуск сельскохозяйственной продукции расширился на 1,0%.

Средний уровень цен на потребительском рынке Республики Молдова с начала года повысился на 0,3% (на 2,8% в I квартале 2017 года). Замедление инфляции стало следствием дефляционных процессов в сегменте услуг (-1,9% против +4,5% в базисном периоде) на фоне менее активного удорожания, нежели в I квартале 2017 года, продовольственных (-0,9 п.п., до +1,8%) и непродовольственных (-0,6 п.п., до +0,1%) товаров.

Вследствие умеренного роста цен в стране наблюдалось увеличение средней начисленной оплаты труда в реальном выражении на 7,6%, что способствовало расширению оборота розничной торговли (на 5,0%) против спада (на 4,4%) в январе-марте 2017 года.

Развитие внешней торговли преимущественно в традиционных для экономики Молдовы видах деятельности позволило нарастить экспорт товаров на 28,4%, до 678,2 млн долл. Главным образом основу динамики показателя составляет увеличение продаж товаров партнёрам из стран Европейского союза (+35,5%, до 463,7 млн долл.). Реализация продукции резидентам стран Содружества Независимых Государств расширилась менее масштабно (+7,2%, до 113,7 млн долл.) Ключевыми позициями, как и ранее, были машины и транспортное оборудование (+25,6%, до 122,6 млн долл.), одежда и аксессуары (+26,5%, до 78,8 млн долл.), овощи и фрукты (+31,8%, до 77,8 млн долл.), а также зерновые хлеба (+52,8%, до 55,9 млн долл.). Масштабы прироста импортированной продукции были сопоставимыми (+28,7%, до 1 326,2 млн долл.). Спрос на товары из стран Европейского союза повысился на 31,2%, до 643,9 млн долл., государств Содружества – на 22,5%, до 332,6 млн долл. В большей части преобладали минеральное топливо (+28,8%, до 226,1 млн долл.), химические вещества (+15,1% до 196,7 млн долл.) и электрические машины (+52,3%, до 96,5 млн долл.). Таким образом, по итогам первых трёх месяцев 2018 года

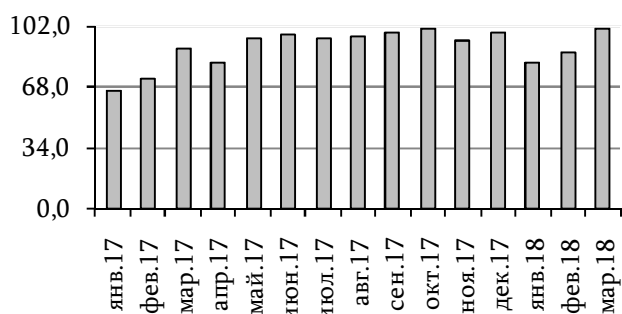


Рис. 20. Денежные переводы в РМ из-за границы, осуществляемые в пользу физических лиц в 2017-2018 гг., млн долл. США

отрицательное сальдо внешней торговли увеличилось на 28,9%, до 648,0 млн долл.

Торговый дефицит традиционно покрывался трансфертами, полученными из-за рубежа. Так, объём валюты, поступившей в Республику Молдова через системы денежных переводов за I квартал 2018 года возрос на 18,3% к уровню прошлого года, составив 270,4 млн долл. (рис. 20). В его структуре на долю средств, номинированных в евро, пришлось 54,7%, долларах США – 19,8%, лях РМ – 19,1%, рублях РФ – 6,4%.

Под влиянием увеличения притока иностранной валюты в страну с 2017 года на внутреннем валютном рынке Республики Молдова отмечается укрепление национальной денежной единицы

(на 17,6% с 01.01.17). За I квартал 2018 года курс доллара США к молдавскому лею опустился ещё на 3,4%, составив 16,4681 лей РМ по состоянию на 1 апреля 2018 года.

В условиях снижения процентных ставок по кредитам для корпоративных клиентов (до 1 года в национальной валюте с 10,7% до 9,7% годовых) спрос на них повысился на 2,6%. В то же время отмечалось увеличение кредитования розничного сектора (+14,1%), где средневзвешенная ставка уменьшилась с 10,8% до 10,1%. Динамика депозитных операций была разнонаправленной: на фоне роста в 1,8 раза средств на срочных счетах корпоративных клиентов, величина вкладов частных лиц сократилась на 21,2%. Для физических лиц доходность от размещений изменялась в течение периода в пределах 5,2-4,7% годовых, для юридических – 4,4-3,9% годовых.

Объём поступлений в государственный бюджет увеличился на 8,8%. Более половины доходов обеспечила налоговая служба, при этом показатель января-марта 2017 года был превышен почти на четверть. Доходы, которые администрирует таможенная служба, напротив, уменьшились на 4,5%. В условиях проведения политики жёсткой экономии государственные расходы сократились на 7,4%, в результате профицит бюджета сложился на уровне 626,4 млн лей (годом ранее дефицит в сумме 678,8 млн лей).

Согласно обновлённому в апреле прогнозу МВФ, экономический рост в Республике Молдова, который поддерживался устойчивым внутренним спросом и благоприятной внешней средой в 2017 году, продолжится и в текущем году, что выразится в увеличении ВВП страны на 3,5% по итогам 2018 года.

СОСТОЯНИЕ БАНКОВСКОЙ СИСТЕМЫ ПРИДНЕСТРОВЬЯ

24 мая 2018 года в Приднестровском Государственном Университете им. Т.Г. Шевченко состоялась международная научно-практическая конференция «Современные аспекты развития финансовой и кредитной системы Приднестровской Молдавской Республики». В конференции приняли участие представители банковского сектора и научного сообщества республики. В рамках информационно-аналитического журнала «Вестник Приднестровского республиканского банка» публикуем текст выступления заместителя председателя Приднестровского республиканского банка В.А. Хмеля.

Решение экономических, социальных и политических задач, стоящих перед любым государством, невозможно без собственной финансовой системы. Становление банковской системы Приднестровья происходило в непростых условиях непризнанности, которая создавала препятствия для взаимодействия с финансовыми учреждениями стран дальнего и ближнего зарубежья.

Банковская система республики представляет собой двухуровневую структуру. Первый уровень представлен центральным банком, второй – коммерческими банками, предоставляющими полный спектр банковских услуг, а также небанковскими кредитными организациями, осуществляющими отдельные банковские операции в зависимости от типа лицензии.

На начальном этапе становления финансовой системы республики количество коммерческих банков доходило до 15. В настоящее время второй уровень банковской системы представлен тремя коммерческими банками и двумя небанковскими кредитными организациями. География присутствия кредитных организаций республики достаточно обширна. Так, по состоянию на 1 мая 2018 года в регионе открыты 15 филиалов, 212 отделений и 312 обменно-валютных пунктов, установлено 418 банкоматов и терминалов самообслуживания, количество торговых точек, принимающих к оплате банковские карты, преодолело отметку в две тысячи.

В республике функционируют две местные платёжные системы, а также осуществляется эквайринг международных карт. Общее количество карт, эмитированных приднестровскими банками, превысило 190 тысяч, а среднемесячный остаток на них – 280 млн руб. Количество клиентов кредитных организаций достигло 527,5 тыс. чел., из них 514,2 тыс. чел. – физические лица, 4,5 тыс. чел. – предприниматели без образования юридического лица, 8,9 тыс. клиентов – юридические лица.

По состоянию на 1 мая 2018 года объём совокупных активов банковского сектора составил 8,4 млрд руб., в том числе 4,5 млрд кредиты и прочие размещённые средства. Более 80% из них приходится на юридические лица. При этом 45,4% корпоративного портфеля²⁵ размещено на срок свыше 3 лет и 40,8% – на срок от 1 года до 3 лет. Наибольшую долю ресурсов банки направляют на кредитование предприятий промышленности (34,2% совокупного кредитного портфеля). Кредитование населения сложилось на уровне 771,8 млн руб., или 17,5% совокупных требований банков Приднестровья к заёмщикам. Просроченная задолженность составляет 3,1% от общей суммы требований банков к заёмщикам.

Объём срочных привлечений по состоянию на 1 мая 2018 года составил по банковской системе 3,7 млрд руб. В портфеле срочных привлечений депозиты физических лиц занимают 46,5%.

Необходимо отметить, что 2017 год стал одним из самых сложных в истории банковской системы республики. В ходе проведения надзорных мероприятий центральным банком к началу

²⁵ кредиты и прочие размещённые средства юридических лиц

2017 года были выявлены многочисленные нарушения действующего законодательства во многих банках. Игнорирование базовых принципов управления рисками, в частности неадекватная оценка кредитоспособности заёмщиков, залогового имущества, а также некорректное отражение в балансах банков непрофильных активов, привели к тому, что общая величина проблемных активов достигла почти 2 млрд рублей. Доля проблемных активов в балансе некоторых банков доходила до 87%. В нарушение действующего законодательства банки практически не формировали резервы на возможные потери под проблемные активы. В этих условиях появилась реальная угроза интересам вкладчиков и кредиторов банков, а также национальной безопасности республики.

Начиная с декабря 2016 года с целью обеспечения восстановления и сохранения в дальнейшем платёжеспособности банков в интересах их кредиторов и вкладчиков, создания работоспособного механизма, способствующего устранению имеющихся нарушений, были назначены временные администрации в два коммерческих банка, которые осуществляли функции по управлению ими при ограничении полномочий их исполнительных органов. Помимо этого практически во всех банках были проведены надзорные мероприятия с целью выявления проблемных активов банков, оценки их финансового состояния и определения фактической стоимости их чистых активов. Как результат – чистые активы некоторых банков приняли либо отрицательное значение, либо оказались гораздо ниже собственного капитала. Не исполнялись обязательные нормативы.

В этих условиях Приднестровский республиканский банк разработал комплекс мер для стабилизации банковской системы. Одна из мер – это переход данных банков под контроль государства для обеспечения защиты интересов кредиторов и вкладчиков, другая – создание Агентства по оздоровлению банковской системы, работа которого направлена на улучшение качества активов коммерческих банков. 28 июня 2017 года Верховным Советом ПМР был принят Закон ПМР «О стабилизации банковской системы ПМР», действие которого направлено на реализацию разработанных мер. Аналогичные меры в 2017 году предпринимались и в Российской Федерации.

К настоящему времени комплекс мероприятий, перечисленных в Законе, практически полностью осуществлён. Все проблемные активы в соответствии с порядком, определённым данным законом, аккумулированы на балансе Агентства по оздоровлению банковской системы, и с начала 2018 года начата активная работа по их реализации. Проблемные банки консолидированы на базе ОАО «Эксимбанк», капитал которого после проведения всех процедур оздоровления будет соответствовать нормативным значениям.

На данный момент можно констатировать следующее – объём фактически сформированных резервов на возможные потери составляет 97,8% от расчётной величины.

Последние кризисные явления обнажили фундаментальные проблемы банковского надзора и регулирования. В их числе несовершенство нормативной базы, которое позволяло банкам долгое время скрывать масштабы проблем, собирая на своих балансах большой объём чрезвычайно переоценённых активов. Помимо этого, устаревшая практика формирования резервов по формальным признакам, без учёта экономической сущности того или иного актива привела к тому, что даже правильно сформированные резервы не определяли реального обесценения актива.

Всё это, а также многие другие пробелы в банковском надзоре и регулировании будут учтены при совершенствовании нормативной базы. Так, в данный момент разработаны и находятся в стадии согласования требования к системам управления рисками и капиталом, внутреннего контроля кредитных организаций. Планируется утвердить процедуры по управлению операционными и рыночными рисками, в том числе по разработке методик оценки данных рисков. Это позволит унифицировать и стандартизировать управление рисками в банках, исключить элементы конфликтов интересов, а также снизить так называемую формальность при

написании соответствующих внутренних нормативных документов. Хотелось бы отметить, что банки уже начали приводить свои внутренние нормативные документы и организационные структуры в соответствие с данным перечнем требований.

В рамках оценки активов и достаточности сформированных резервов ПРБ рассматривает вопрос об установлении требований по оценке предмета залога, принятого кредитной организацией в качестве обеспечения по кредиту и приравненной к нему задолженности. Это позволит формализовать на уровне подзаконных актов требования к перечню методик оценки, а также режиму мониторинга залогового имущества.

Внесены изменения в нормативный акт ПРБ, регламентирующий порядок формирования и использования кредитными организациями фонда риска по прочим операциям, в части установления требования о формировании фонда риска по имуществу, принятому кредитной организацией по отступному, в размере 100%. Таким образом, становится невозможной ситуация, когда принятое по отступному имущество позволяет нивелировать требования к формированию резервов.

В стадии подготовки находится проект нормативного документа, регулирующего порядок деятельности кредитных организаций, нормы которого будут учитывать требования Базель III.

Планируется разработать требования к автоматизации управления рисками, которые обеспечивали бы функционирование данного процесса на основе соответствующих программно-технических решений. Это позволит сделать процесс управления рисками более прозрачным и независимым от операционных ошибок пользователя.

Планируется закрепление в законодательстве положений, направленных на повышение требований к руководителям кредитных организаций, по обеспечению функций ПРБ по предотвращению допуска к участию в капиталах банков лиц с неудовлетворительным финансовым положением и деловой репутацией; разрабатываются квалификационные требования к руководителям службы управления рисками, к деловой репутации единоличного исполнительного органа, его заместителей, членов коллегиального исполнительного органа.

Необходимо отметить, что с 2017 года центральный банк стал органом надзора и для страховых компаний. Исходя из этого, уже предприняты соответствующие меры на уровне законов и подзаконных актов, направленные на создание регулятивной базы страхового рынка. Это касается как введения обязательных нормативов, так и регулирования порядка осуществления страховых операций. С учётом функционирования в республике ОСАГО и его социального аспекта данное регулирование приобретает особую значимость.

Все перечисленные мероприятия, которые центральный банк планирует реализовать в 2018-2019 гг., позволят в будущем предотвратить подобные кризисные явления и сделают возможной раннюю диагностику проблем в банковском и страховом секторах.

О ВЫПУСКЕ ПАМЯТНЫХ И ЮБИЛЕЙНЫХ МОНЕТ И БАНКНОТ ПРБ

СЕРИЯ «СПОРТ»

Памятная монета из недрагоценных металлов «Чемпионат мира по футболу 2018. Россия»

Введена в обращение 27 апреля 2018 года



*Номинал: 25 рублей
Металл: сталь с никелевым покрытием
Диаметр: 28,65 мм
Масса: 9,7 г
Гурт: гладкий
Тираж: 3 500 шт.*

Аверс монеты: в центре – изображение Государственного герба Приднестровской Молдавской Республики; по кругу – надписи: сверху – «ПРИДНЕСТРОВСКИЙ РЕСПУБЛИКАНСКИЙ БАНК», внизу – «25 РУБЛЕЙ»; в нижней части под гербом – «2017».

Реверс монеты: в центре – стилизованное изображение двух футболистов с мячом на фоне трибун стадиона, кубка и звёзд; сверху – слева направо надпись «ЧЕМПИОНАТ МИРА ПО ФУТБОЛУ 2018», внизу – надпись «РОССИЯ».

Памятная монета из недрагоценных металлов «Чемпионат мира по футболу 2018. Россия»

Введена в обращение 31 мая 2018 года



*Номинал: 1 рубль
Металл: сталь с никелевым покрытием
Диаметр: 22,0 мм
Масса: 4,65 г
Гурт: гладкий
Тираж: 50 000 шт.*

Аверс монеты: в центре – изображение Государственного герба Приднестровской Молдавской Республики; по кругу – надписи: сверху – «ПРИДНЕСТРОВСКИЙ РЕСПУБЛИКАНСКИЙ БАНК», внизу – «1 РУБЛЬ»; в нижней части под гербом – «2017».

Реверс монеты: в центре – изображение территории России на фоне стилизованного земного шара с летящим вверх мячом, сверху – надпись «ЧЕМПИОНАТ МИРА ПО ФУТБОЛУ»; внизу – надпись «2018».

В ознаменование 100-летия Пограничных войск Приднестровский республиканский банк 11 мая 2018 года ввёл в обращение памятную банкноту ПРБ номиналом 1 рубль.

Памятная банкнота «100 лет Пограничным войскам»



Памятная банкнота имеет формат и дизайн, аналогичный банкноте модификации 2012 года соответствующего номинала, с нанесением в правом поле лицевой стороны банкноты специальной маркировки с изображением нагрудного знака «Отличник погранвойск» I степени, вверху – надпись «100 лет (1918-2018) Пограничным войскам», внизу – надпись «26 лет (1992-2018) Пограничному управлению МГБ ПМР».

Тираж памятных банкнот составляет 2 500 штук, из которых 1 000 штук упакованы в буклеты.

СЕРИЯ «ОСВОЕНИЕ КОСМОСА»

Памятная серебряная монета «55 лет полета первой женщины-космонавта В.В. Терешковой»

Введена в обращение 18 июня 2018 года



*Номинал: 20 рублей
Металл: серебро, 925
Качество: пруф – лайк, с цветным изображением
Диаметр: 39,0 мм
Масса в чистоте: 31,1 г
Гурт: гладкий
Тираж: 300 шт.*

Аверс монеты: в центре – изображение Государственного герба Приднестровской Молдавской Республики; по кругу – надписи: вверху – «ПРИДНЕСТРОВСКИЙ РЕСПУБЛИКАНСКИЙ БАНК», внизу – «20 РУБЛЕЙ»; в нижней части под гербом – год выпуска монеты «2018», ниже – содержание химически чистого металла в граммах, слева – логотип изготовителя, государственное пробирное клеймо, справа – обозначение металла, проба сплава.

Реверс монеты: в центре – крупным планом портрет женщины-космонавта Терешковой В.В. в шлеме на фоне цветного изображения планеты Земля; по кругу – надписи: «55 ЛЕТ ПОЛЕТА ПЕРВОЙ ЖЕНЩИНЫ-КОСМОНАВТА», «В.В.ТЕРЕШКОВА».

Памятная монета из недрагоценных металлов «55 лет полета первой женщины-космонавта В.В. Терешковой»

Введена в обращение 19 июня 2018 года



Номинал: 1 рубль

Металл: сталь с никелевым покрытием

Диаметр: 22,0 мм

Масса: 4,65 г

Гурт: гладкий

Тираж: 50 000 шт.

Аверс монеты: в центре – изображение Государственного герба Приднестровской Молдавской Республики; по кругу – надписи: сверху – «ПРИДНЕСТРОВСКИЙ РЕСПУБЛИКАНСКИЙ БАНК», внизу – год выпуска монеты «2018»; в нижней части под гербом – номинал «1 РУБЛЬ».

Реверс монеты: справа – портрет женщины-космонавта Терешковой В.В. в шлеме на фоне звёзд; слева – надпись «55 ЛЕТ», по кругу – надпись: «ПОЛЕТА ПЕРВОЙ ЖЕНЩИНЫ-КОСМОНАВТА В.В. ТЕРЕШКОВОЙ».

НОРМАТИВНОЕ РЕГУЛИРОВАНИЕ И ИНСТРУМЕНТЫ ДЕНЕЖНО-КРЕДИТНОЙ ПОЛИТИКИ

Нормативные акты

30 марта 2018 года Решением правления ПРБ (протокол № 20) утверждено Указание № 1054-У «О порядке, требованиях и пределах инвестирования временно свободных средств Ассоциации страховщиков автотранспортных средств». Указание зарегистрировано в Министерстве юстиции ПМР 4 мая 2018 года (регистрационный № 8232) и опубликовано в САЗ 18-18.

30 марта 2018 года Решением правления ПРБ (протокол № 20) утверждено Указание № 1055-У «О внесении изменений и дополнения в Положение Приднестровского республиканского банка от 9 февраля 2011 года № 102-П «О порядке формирования и использования кредитными организациями фонда риска по прочим операциям». Указание зарегистрировано в Министерстве юстиции ПМР 3 мая 2018 года (регистрационный № 8229) и опубликовано в САЗ 18-18.

30 марта 2018 года Решением правления ПРБ (протокол № 20) утверждено Указание № 1056-У «О внесении дополнений в Указание Приднестровского республиканского банка от 23 января 2016 года № 889-У «О временном порядке применения некоторых нормативных актов Приднестровского республиканского банка». Указание зарегистрировано в Министерстве юстиции ПМР 25 апреля 2018 года (регистрационный № 8225) и опубликовано в САЗ 18-17.

11 апреля 2018 года Решением правления ПРБ (протокол № 22) утверждено Указание № 1058-У «О внесении изменений в Положение Приднестровского республиканского банка от 20 ноября 2002 года № 25-П «О порядке реализации гражданам на территории Приднестровской Молдавской Республики товаров (работ, услуг) за наличную иностранную валюту». Указание зарегистрировано в Министерстве юстиции ПМР 4 мая 2018 года (регистрационный № 8234) и опубликовано в САЗ 18-18.

23 апреля 2018 года Решением правления ПРБ (протокол № 23) утверждено Указание № 1060-У «О внесении дополнений в Инструкцию Приднестровского республиканского банка от 26 июня 2007 года № 21-И «О порядке выдачи Приднестровским республиканским банком разрешений на открытие счетов в банках за пределами территории Приднестровской Молдавской Республики и проведение операций по ним». Указание зарегистрировано в Министерстве юстиции ПМР 3 мая 2018 года (регистрационный № 8227) и опубликовано в САЗ 18-18.

23 апреля 2018 года Решением правления ПРБ (протокол № 23) утверждено Указание № 1063-У «Об отмене Указания Приднестровского республиканского банка от 26 июня 2013 года № 697-У «Об учёте программно-технических комплексов, предназначенных для совершения банковских операций без участия уполномоченного работника». Указание зарегистрировано в Министерстве юстиции ПМР 4 мая 2018 года (регистрационный № 8233) и опубликовано в САЗ 18-18.

23 апреля 2018 года Решением правления ПРБ (протокол № 23) утверждено Указание № 1066-У «О внесении дополнений в Инструкцию Приднестровского республиканского банка от 2 июля 2008 года № 25-И «О порядке предоставления кредитными организациями отдельных форм отчетности в Приднестровский республиканский банк». Указание зарегистрировано в Министерстве юстиции ПМР 24 мая 2018 года (регистрационный № 8254) и опубликовано в САЗ 18-21.

23 апреля 2018 года Решением правления ПРБ (протокол № 23) утверждено Указание № 1067-У «О внесении изменения и дополнений в Указание Приднестровского республиканского

банка от 3 марта 2011 года № 441-У «О порядке составления и предоставления отчетности в Приднестровский республиканский банк». Указание зарегистрировано в Министерстве юстиции ПМР 24 мая 2018 года (регистрационный № 8255) и опубликовано в САЗ 18-21.

23 апреля 2018 года Решением правления ПРБ (протокол № 23) утверждено Указание № 1061-У «О внесении изменений в Инструкцию Приднестровского республиканского банка от 2 июля 2008 года № 26-И «О порядке представления Приднестровским республиканским банком отчетности по операциям, связанным с движением средств республиканского бюджета и Единого государственного фонда социального страхования Приднестровской Молдавской Республики». Указание зарегистрировано в Министерстве юстиции ПМР 30 мая 2018 года (регистрационный № 8263) и опубликовано в САЗ 18-22.

23 апреля 2018 года Решением правления ПРБ (протокол № 23) утверждено Указание № 1062-У «Об установлении Тарифов Приднестровского республиканского банка на предоставляемые услуги». Указание зарегистрировано в Министерстве юстиции ПМР 12 июня 2018 года (регистрационный № 8288) и опубликовано в САЗ 18-24.

10 мая 2018 года Решением правления ПРБ (протокол № 25) утверждено Указание № 1071-У «О внесении изменения в Инструкцию Приднестровского республиканского банка от 6 апреля 2004 года N 12-И «О регистрации банков, кредитных организаций и лицензировании банковской деятельности». Указание зарегистрировано в Министерстве юстиции ПМР 11 июня 2018 года (регистрационный № 8286) и опубликовано в САЗ 18-24.

10 мая 2018 года Решением правления ПРБ (протокол № 25) утверждено Указание № 1069-У «О порядке применения системы скидок и надбавок (bonus-malus) при осуществлении обязательного страхования гражданской ответственности владельцев транспортных средств». Указание зарегистрировано в Министерстве юстиции ПМР 21 мая 2018 года (регистрационный № 8248) и опубликовано в САЗ 18-21.

10 мая 2018 года Решением правления ПРБ (протокол № 25) утверждено Указание № 1068-У «О внесении изменений в Инструкцию Приднестровского республиканского банка от 2 июля 2008 года № 25-И «О порядке представления кредитными организациями отдельных форм отчетности в Приднестровский республиканский банк». Указание зарегистрировано в Министерстве юстиции ПМР 30 мая 2018 года (регистрационный № 8265) и опубликовано в САЗ 18-22.

10 мая 2018 года Решением правления ПРБ (протокол № 25) утверждено Указание № 1072-У «О внесении изменений в Положение Приднестровского республиканского банка от 25 апреля 2007 года N 72-П «О порядке эмиссии банковских карт и об операциях, совершаемых с использованием платежных карт». Указание зарегистрировано в Министерстве юстиции ПМР 30 мая 2018 года (регистрационный № 8264) и опубликовано в САЗ 18-22.

23 мая 2018 года Решением правления ПРБ (протокол № 26) утверждено Указание № 1074-У «О внесении дополнения в Указание Приднестровского республиканского банка от 3 марта 2011 года N 441-У «О порядке составления и представления отчетности в Приднестровский республиканский банк». Указание зарегистрировано в Министерстве юстиции ПМР 11 июня 2018 года (регистрационный № 8284) и опубликовано в САЗ 18-24.

23 мая 2018 года Решением правления ПРБ (протокол № 26) утверждено Указание № 1073-У «О внесении дополнений в Инструкцию Приднестровского республиканского банка от 2 июля 2008 года N 25-И «О порядке представления кредитными организациями отдельных форм отчетности в Приднестровский республиканский банк». Указание зарегистрировано в Министерстве юстиции ПМР 11 июня 2018 года (регистрационный № 8285) и опубликовано в САЗ 18-24.

5 июня 2018 года Решением правления ПРБ (протокол № 29) утверждено Указание № 1078-У «О внесении изменений в Положение Приднестровского республиканского банка от 19

июня 2007 года N 75-П «Об осуществлении обязательной продажи части валютной выручки». Указание зарегистрировано в Министерстве юстиции ПМР 8 июня 2018 года (регистрационный № 8276) и опубликовано в САЗ 18-23.

Регистрация и лицензирование банковской деятельности

19 апреля 2018 года решением председателя Приднестровского республиканского банка ООО «КО «Трэйд Стар» утратило статус кредитной организации и зарегистрировано в качестве общества с ограниченной ответственностью «Трэйд Стар» в Государственной службе регистрации и нотариата МЮ ПМР (основание: 1 марта 2018 года утратила юридическую силу лицензия № 0019932 серии АЮ, выданная 8 августа 2012 года).

23 апреля 2018 года правление Приднестровского республиканского банка согласовало (протокол № 23) кандидатуру Махун Татьяны Владимировны на должность главного бухгалтера Слободзейского филиала ЗАО «Приднестровский Сбербанк».

30 мая 2018 года правление Приднестровского республиканского банка согласовало (протокол № 27) кандидатуру Богорош Натальи Ивановны на должность управляющего филиалом ЗАО «Агропромбанк» г. Днестровск.

14 июня 2018 года внесена запись в книгу государственной регистрации кредитных организаций о закрытии Слободзейского филиала ОАО «Эксимбанк».

ФИНАНСОВАЯ ОТЧЁТНОСТЬ ЗАО «АГРОПРОМБАНК» ЗА 2017 ГОД

Бухгалтерский баланс ЗАО «Агропромбанк»
за период, закончившийся 31 декабря 2017 года

в рублях

№	Наименование статьи	Данные на отчётную дату	Данные на соответствующую отчётную дату прошлого года
I. АКТИВЫ			
1	Денежные средства и другие ценности	172 971 810,60	261 863 883,10
2	Средства в центральном банке Приднестровской Молдавской Республики	235 764 194,91	442 599 950,76
2.1	обязательные резервы и страховые фонды	203 948 897,11	119 980 732,23
3	Средства в кредитных организациях	126 435 146,95	60 142 224,44
4	Чистые вложения в ценные бумаги, оцениваемые по справедливой стоимости через прибыль или убыток	0,00	0,00
5	Чистая задолженность по кредитам и приравненной к ним задолженности	3 635 791 738,62	1 570 419 779,56
6	Чистые вложения в ценные бумаги и другие финансовые активы, имеющиеся в наличии для продажи	16 087 515,00	11 237 515,00
6.1	Инвестиции в дочерние и зависимые организации	16 087 515,00	11 237 515,00
7	Чистые вложения в ценные бумаги, удерживаемые до погашения	0,00	0,00
8	Основные средства, нематериальные активы и материальные запасы	76 535 020,06	78 653 827,00
9	Активы, предназначенные для продажи	8 611 804,96	2 693 697,69
10	Прочие активы	46 922 301,55	26 772 968,24
11	Всего активов	4 319 119 532,65	2 454 383 845,79
II. ПАССИВЫ			
12	Средства центрального банка Приднестровской Молдавской Республики		
13	Средства кредитных организаций	44 042,49	234 327,43
14	Средства юридических лиц	3 056 333 944,65	1 538 786 822,06
15	Средства физических лиц	276 080 071,47	188 990 627,04
16	Выпущенные ценные бумаги	61 808 500,00	59 823 000,00
17	Прочие обязательства	127 929 397,80	79 287 059,86
18	Резервы на возможные потери по условным обязательствам кредитного характера и прочим возможным потерям	978 571,00	24 198,48
19	Всего обязательств	3 523 174 527,41	1 867 146 034,87
III. ИСТОЧНИКИ СОБСТВЕННЫХ СРЕДСТВ			
20	Средства акционеров (участников)	685 732 090,29	499 920 814,10

Финансовая отчётность кредитных организаций

№	Наименование статьи	Данные на отчётную дату	Данные на соответствующую отчётную дату прошлого года
21	Собственные акции (доли), выкупленные у акционеров (участников)		
22	Эмиссионный доход	62,00	45,20
23	Переоценка основных средств и нематериальных активов	341 996,53	344 925,28
24	Переоценка по справедливой стоимости ценных бумаг, имеющих в наличии для продажи		
25	Резервный фонд	24 996 040,71	24 996 040,71
26	Прочие источники собственных средств	1 721 333,60	1 591 212,75
27	Нераспределённая прибыль (непокрытый убыток) прошлых лет	36 001 772,19	51 196 571,41
28	Нераспределённая прибыль (убыток) за отчётный период	47 151 709,92	9 188 201,47
29	Всего источников собственных средств	795 945 005,24	587 237 810,92
IV. ОБЯЗАТЕЛЬСТВА, ОТРАЖЁННЫЕ НА УСЛОВНЫХ СЧЕТАХ			
30	Безотзывные обязательства кредитной организации	336 046 193,52	326 941 178,60
31	Выданные кредитной организацией гарантии и поручительства	0,00	53 539,30

Руководитель

Ю.Ю. Кучеренко

Главный бухгалтер

П.А. Жадик

Финансовая отчётность кредитных организаций

Отчёт о прибылях и убытках ЗАО «Агропромбанк»
за период, закончившийся 31 декабря 2017 года

в рублях

№	Наименование статьи	Данные за отчётный период	Данные за соответствующий период прошлого года
I. Финансовые результаты			
1	Процентные доходы, всего в том числе:	141 079 613,53	97 561 595,18
1.1	от размещения средств в кредитных организациях и центральном банке Приднестровской Молдавской Республики	784 583,75	5 795 097,68
1.2	от кредитов, предоставленных юридическим лицам	91 839 084,50	62 736 145,18
1.3	от кредитов, предоставленных физическим лицам	48 455 945,28	29 030 352,32
1.4	от оказания услуг по финансовой аренде (лизингу)	0,00	0,00
1.5	от вложений в ценные бумаги	0,00	0,00
2	Процентные расходы, всего в том числе:	66 004 508,90	42 854 796,82
2.1	по привлечённым средствам кредитных организаций и центрального банка Приднестровской Молдавской Республики	1 232,20	51 015,71
2.2	по привлечённым средствам юридических лиц	64 847 242,76	41 697 625,27
2.3	по привлечённым средствам физических лиц	831 009,80	809 366,99
2.4	по финансовой аренде (лизингу)	0,00	0,00
2.5	по выпущенным ценным бумагам	325 024,14	296 788,85
3	Чистые процентные доходы (отрицательная процентная маржа)	75 075 104,63	54 706 798,36
4	Изменение резервов на возможные потери по кредитам и приравненной к ним задолженности, средствам, размещённым на корреспондентских счетах, начисленным процентным доходам, всего в том числе:	-57 722 273,59	-30 254 130,59
4.1	изменение резервов на возможные потери по начисленным процентным доходам	-360 402,04	-65 898,97
5	Чистые процентные доходы (отрицательная процентная маржа) после создания резервов на возможные потери	17 352 831,04	24 452 667,77
6	Чистые доходы от операций с ценными бумагами, оцениваемыми по справедливой стоимости через прибыль или убыток		
7	Чистые доходы от операций с ценными бумагами, имеющимися в наличии для продажи	1 000,05	0,00
8	Чистые доходы от операций с ценными бумагами, удерживаемыми до погашения	0,00	0,00
9	Чистые доходы от операций с иностранной валютой	38 886 769,83	37 343 939,50
10	Доходы от участия в капитале	2 164 412,00	0,00
11	Комиссионные доходы	102 321 919,68	49 251 188,31

Финансовая отчётность кредитных организаций

№	Наименование статьи	Данные за отчётный период	Данные за соответствующий период прошлого года
12	Комиссионные расходы	12 846 367,52	1 194 342,04
13	Изменение резервов на возможные потери по ценным бумагам и другим финансовым активам	0,00	0,00
14	Изменение резервов на возможные потери по прочим операциям	-2 354 734,98	-473 365,93
15	Прочие операционные доходы	1 875 650,72	1 763 285,51
16	Чистые доходы (расходы)	147 401 480,82	111 143 373,12
17	Операционные расходы, всего в том числе:	92 690 309,57	86 676 290,40
17.1	расходы на содержание персонала	69 832 767,66	64 505 849,26
18	Прибыль (убыток) до налогообложения	54 711 171,25	24 467 082,72
19	Начисленные (уплаченные) налоги и сборы, всего, в том числе:	21 642 737,35	16 413 399,13
19.1	налог на доходы	21 098 231,88	16 022 810,30
20	Прибыль (убыток) после налогообложения	33 068 433,90	8 053 683,59
21	Нереализованные курсовые разницы от переоценке	14 083 276,02	1 134 517,88
22	Чистая прибыль (убыток)	47 151 709,92	9 188 201,47
II. Распределение прибыли			
23	Выплаты из чистой прибыли, всего в том числе:	0,00	0,00
23.1	распределение между акционерами (участниками)	0,00	0,00
23.2	отчисления на формирование и пополнение резервного фонда	0,00	0,00
23.3	отчисления на формирование и пополнение прочих фондов	0,00	0,00
24	Нераспределённая прибыль (убыток) за отчётный период	47 151 709,92	9 188 201,47

Руководитель

Ю.Ю. Кучеренко

Главный бухгалтер

П.А. Жадик

Финансовая отчётность кредитных организаций

Отчёт о движении денежных средств ЗАО «Агропромбанк» за период, закончившийся 31 декабря 2017 года

в рублях

№	Наименование статьи	Денежные потоки за отчётный период	Денежные потоки за предыдущий отчётный период
1	Чистые денежные средства, полученные от (использованные в) операционной деятельности		
1.1	Денежные средства, полученные от (использованные в) операционной деятельности до изменений в операционных активах и обязательствах, всего в том числе:	95 790 600,28	47 868 289,14
1.1.1	проценты полученные	133 277 054,36	97 805 337,88
1.1.2	проценты уплаченные	-63 066 125,18	-42 446 440,25
1.1.3	комиссии полученные	101 975 608,43	49 219 694,00
1.1.4	комиссии уплаченные	-10 136 123,70	-1 194 342,04
1.1.5	доходы за вычетом расходов по операциям с финансовыми активами, оцениваемыми по справедливой стоимости через прибыль или убыток, имеющимся в наличии для продажи	0,00	0,00
1.1.6	доходы за вычетом расходов по операциям с ценными бумагами, удерживаемыми до погашения	0,00	0,00
1.1.7	доходы за вычетом расходов по операциям с иностранной валютой	38 886 769,83	37 343 939,50
1.1.8	прочие операционные доходы	1 620 000,41	1 736 821,57
1.1.9	операционные расходы	-86 045 294,24	-77 880 331,33
1.1.10	расход (возмещение) по налогам	-20 721 289,63	-16 716 390,19
1.2	Прирост (снижение) чистых денежных средств от операционных активов и обязательств, всего в том числе:	-511 724 623,39	21 502 011,98
1.2.1	чистый прирост (снижение) по обязательным резервам и страховым фондам в центральном банке Приднестровской Молдавской Республики	-83 968 164,88	-25 948 931,04
1.2.2	чистый прирост (снижение) по вложениям в ценные бумаги, оцениваемые по справедливой стоимости через прибыль или убыток	0,00	0,00
1.2.3	чистый прирост (снижение) по задолженности по кредитам и приравненной к ним задолженности	-1 678 810 407,37	-221 764 625,09
1.2.4	чистый прирост (снижение) по прочим активам	338 420 400,16	16 213 566,83
1.2.5	чистый прирост (снижение) по средствам центрального банка Приднестровской Молдавской Республики	0,00	0,00
1.2.6	чистый прирост (снижение) по средствам кредитных организаций	-221 253,50	207 721,49
1.2.7	чистый прирост (снижение) по средствам юридических лиц	995 365 306,84	183 402 478,96
1.2.8	чистый прирост (снижение) по средствам физических лиц	43 653 023,03	3 980 623,02

Финансовая отчётность кредитных организаций

№	Наименование статьи	Денежные потоки за отчётный период	Денежные потоки за предыдущий отчётный период
1.2.9	чистый прирост (снижение) по выпущенным ценным бумагам	-18 481 403,48	620 236,55
1.2.10	чистый прирост (снижение) по прочим обязательствам	-107 682 124,18	64 790 941,27
1.3	Итого по разделу 1	-415 934 023,11	69 370 301,12
2	Чистые денежные средства, полученные от (использованные в) инвестиционной деятельности		
2.1	Приобретение ценных бумаг и других финансовых активов, имеющих в наличии для продажи	-4 850 000,00	0,00
2.2	Выручка от реализации и погашения ценных бумаг и других финансовых активов, имеющих в наличии для продажи	24 349 500,00	0,00
2.3	Приобретение ценных бумаг, удерживаемых до погашения	0,00	0,00
2.4	Выручка от погашения ценных бумаг, удерживаемых до погашения	0,00	0,00
2.5	Приобретение основных средств, нематериальных активов и материальных запасов	-10 673 642,83	169 255,55
2.6	Выручка от реализации основных средств, нематериальных активов и материальных запасов	4 060 515,04	-845 743,31
2.7	Дивиденды полученные	2 164 412,00	0,00
2.8	Итого по разделу 2	15 050 784,21	-676 487,76
3	Чистые денежные средства, полученные от (использованные в) финансовой деятельности		
3.1	Взносы акционеров (участников) в уставный капитал	0,00	0,00
3.2	Приобретение собственных акций (долей), выкупленных у акционеров (участников)	0,00	0,00
3.3	Продажа собственных акций (долей), выкупленных у акционеров (участников)	0,00	0,00
3.4	Дивиденды выплаченные	-21 991 587,96	-21 999 246,74
3.5	Итого по разделу 3	-21 991 587,96	-21 999 246,74
4	Влияние изменений официальных курсов, установленных центральным банком Приднестровской Молдавской Республики, на денежные средства и их эквиваленты	102 157 222,21	9 630 411,65
5	Прирост (использование) денежных средств и их эквивалентов	-320 717 604,65	56 324 978,27
5.1	Денежные средства и их эквиваленты на начало отчётного периода	635 893 315,28	579 568 337,01
5.2	Денежные средства и их эквиваленты на конец отчётного периода	315 175 710,63	635 893 315,28

Руководитель

Ю.Ю. Кучеренко

Главный бухгалтер

П.А. Жадик

Финансовая отчётность кредитных организаций

Отчёт об уровне достаточности капитала и величине сформированных резервов ЗАО «Агропромбанк» за период, закончившийся 31 декабря 2017 года

№	Наименование показателя	Данные на начало отчётного года	Прирост (+) / снижение (-) за отчётный период	Данные на отчётную дату
1	Собственные средства (капитал) (рублей), всего в том числе:	570 438 092,06	205 079 981,81	775 518 073,87
1.1	уставный капитал кредитной организации, в том числе:	499 920 814,10	185 811 276,19	685 732 090,29
1.1.1	номинальная стоимость зарегистрированных обыкновенных акций (долей)	386 920 814,10	143 811 276,19	530 732 090,29
1.1.2	номинальная стоимость зарегистрированных привилегированных акций	113 000 000,00	42 000 000,00	155 000 000,00
1.2	собственные акции (доли), выкупленные у акционеров (участников)	0,00	0,00	0,00
1.3	эмиссионный доход	45,20	16,80	62,00
1.4	резервный фонд кредитной организации	24 996 040,71	0,00	24 996 040,71
1.5	финансовый результат деятельности, принимаемый в расчёт собственных средств (капитала)	60 384 772,88	22 768 709,23	83 153 482,11
1.6	нематериальные активы	46 714,63	-485,21	46 229,42
1.7	субординированный кредит (займ, депозит)	0,00	0,00	0,00
2	Нормативное значение достаточности собственных средств (капитала) (отношение чистых активов к её уставному капиталу), (процентов)	100,00%	X	100,00%
3	Фактическое значение достаточности собственных средств (капитала) (отношение чистых активов к её уставному капиталу), (процентов)	114,11%	X	113,09%
4	Фактически сформированные резервы на возможные потери (рублей), всего в том числе:	234 819 078,49	59 902 987,30	294 722 065,79
4.1	по кредитам и приравненной к ним задолженности	232 611 623,67	57 190 214,93	289 801 838,60
4.2	по иным активам, по которым существует риск понесения потерь, и прочим потерям	2 183 256,34	1 758 399,85	3 941 656,19
4.3	по условным обязательствам кредитного характера и срочным сделкам	24 198,48	954 372,52	978 571,00

Раздел «Справочно»:

1. Формирование (доначисление) резерва на возможные потери по кредитам и приравненной к ним задолженности в отчётном периоде (рублей), всего: 1 171 501 620,13, в том числе вследствие:

1.1 выдачи кредитов 886 428 623,12;

1.2 изменения качества кредитов 220 758 530,63;

1.3 изменения официального курса иностранной валюты по отношению к рублю Приднестровской Молдавской Республики, установленного Приднестровским республиканским банком 64 314 466,38;

1.4 иных причин 0,00.

2. Восстановление (уменьшение) резерва на возможные потери по кредитам и приравненной к ним задолженности в отчётном периоде (рублей), всего 1 114 311 405,20, в том числе вследствие:

2.1 списания безнадёжных кредитов 145 936,02;

2.2 погашения кредитов 810 161 920,44;

2.3 изменения качества кредитов 299 172 829,61;

2.4 изменения официального курса иностранной валюты по отношению к рублю Приднестровской Молдавской Республики, установленного Приднестровским республиканским банком 4 830 719,13;

2.5 иных причин 0,00.

Руководитель

Ю.Ю. Кучеренко

Главный бухгалтер

П.А. Жадик

Финансовая отчётность кредитных организаций

Сведения об обязательных нормативах ЗАО «Агропромбанк»
за период, закончившийся 31 декабря 2017 года

в процентах

№	Наименование показателя	Нормативное значение	Фактическое значение	
			на отчётную дату	на предыдущую дату
1	Нормативы достаточности собственного капитала кредитной организации:	X	X	X
1.1	отношение собственного капитала к совокупному объёму активов, взвешенных по уровню риска (Н1)	не менее 8	52,02	83,52
1.2	отношение собственного капитала к её уставному капиталу (Н1.1)	не менее 100	113,09	114,11
2	Норматив мгновенной ликвидности кредитной организации (Н2.1)	не менее 20	28,66	101,97
3	Норматив текущей ликвидности кредитной организации (Н2.2)	не менее 50	63,41	80,76
4	Норматив долгосрочной ликвидности кредитной организации (Н2.3)	не более 120	56,28	54,72
5	Норматив максимального размера риска на одного заёмщика или группу взаимосвязанных заёмщиков кредитной организации (Н3)	не более 30	16,56	24,26
6	Норматив максимального размера крупных кредитных рисков кредитной организации (Н4)	не более 800	192,07	217,24
7	Норматив максимального размера кредитов, гарантий и поручительств, представленных кредитной организацией своему участнику (акционеру) или группе взаимосвязанных участников (акционеров) – заёмщиков (Н5)	не более 20	18,09	19,88
8	Норматив использования собственного капитала кредитной организации для приобретения долей (акций) других юридических лиц (Н6)	не более 25	0,00	0,00

Руководитель

Ю.Ю. Кучеренко

Главный бухгалтер

П.А. Жадик

ФИНАНСОВАЯ ОТЧЁТНОСТЬ ООО КО «ИДИЛЛИЯ» ЗА 2017 ГОД

Бухгалтерский баланс ООО КО «Идиллия»
за период, закончившийся 31 декабря 2017 года

в рублях

№	Наименование статьи	Данные на отчётную дату	Данные на соответствующую отчётную дату прошлого года
I. АКТИВЫ			
1	Денежные средства и другие ценности	7 809 040,88	961 733,17
2	Средства в центральном банке Приднестровской Молдавской Республики		
2.1	обязательные резервы и страховые фонды		
3	Средства в кредитных организациях	10 278,42	486,80
4	Чистые вложения в ценные бумаги, оцениваемые по справедливой стоимости через прибыль или убыток		
5	Чистая задолженность по кредитам и приравненной к ним задолженности		
6	Чистые вложения в ценные бумаги и другие финансовые активы, имеющиеся в наличии для продажи		
6.1	Инвестиции в дочерние и зависимые организации		
7	Чистые вложения в ценные бумаги, удерживаемые до погашения		
8	Основные средства, нематериальные активы и материальные запасы	254 970,06	254 816,43
9	Активы, предназначенные для продажи		
10	Прочие активы	22 888,88	6 537,20
11	Всего активов	8 097 178,24	1 223 573,60
II. ПАССИВЫ			
12	Средства центрального банка Приднестровской Молдавской Республики		
13	Средства кредитных организаций		
14	Средства юридических лиц		
15	Средства физических лиц		
16	Выпущенные ценные бумаги		
17	Прочие обязательства	211 848,45	102 089,66
18	Резервы на возможные потери по условным обязательствам кредитного характера и прочим возможным потерям		
19	Всего обязательств	211 848,45	102 089,66
III. ИСТОЧНИКИ СОБСТВЕННЫХ СРЕДСТВ			
20	Средства акционеров (участников)	7 550 000,00	1 000 000,00

Финансовая отчётность кредитных организаций

№	Наименование статьи	Данные на отчётную дату	Данные на соответствующую отчётную дату прошлого года
21	Собственные акции (доли), выкупленные у акционеров (участников)		
22	Эмиссионный доход		
23	Переоценка основных средств и нематериальных активов		
24	Переоценка по справедливой стоимости ценных бумаг, имеющих в наличии для продажи		
25	Резервный фонд	7 059,63	3 602,53
26	Прочие источники собственных средств		
27	Нераспределённая прибыль (непокрытый убыток) прошлых лет		48 739,33
28	Нераспределённая прибыль (убыток) за отчётный период	328 270,16	69 142,08
29	Всего источников собственных средств	7 885 329,79	1 121 483,94
IV. ОБЯЗАТЕЛЬСТВА, ОТРАЖЁННЫЕ НА УСЛОВНЫХ СЧЕТАХ			
30	Безотзывные обязательства кредитной организации		
31	Выданные кредитной организацией гарантии и поручительства		

Руководитель

Л.С. Соколовская

И.о. главного бухгалтера

Е.А. Немазенко

Финансовая отчётность кредитных организаций

Отчёт о прибылях и убытках ООО КО «Идиллия»
за период, закончившийся 31 декабря 2017 года

в рублях

№	Наименование статьи	Данные за отчётный период	Данные за соответствующий период прошлого года
I. Финансовые результаты			
1	Процентные доходы, всего в том числе:		
1.1	от размещения средств в кредитных организациях и центральном банке Приднестровской Молдавской Республики		
1.2	от кредитов, предоставленных юридическим лицам		
1.3	от кредитов, предоставленных физическим лицам		
1.4	от оказания услуг по финансовой аренде (лизингу)		
1.5	от вложений в ценные бумаги		
2	Процентные расходы, всего в том числе:		
2.1	по привлечённым средствам кредитных организаций и центрального банка Приднестровской Молдавской Республики		
2.2	по привлечённым средствам юридических лиц		
2.3	по привлечённым средствам физических лиц		
2.4	по финансовой аренде (лизингу)		
2.5	по выпущенным ценным бумагам		
3	Чистые процентные доходы (отрицательная процентная маржа)		
4	Изменение резервов на возможные потери по кредитам и приравненной к ним задолженности, средствам, размещённым на корреспондентских счетах, начисленным процентным доходам, всего в том числе:		
4.1	изменение резервов на возможные потери по начисленным процентным доходам		
5	Чистые процентные доходы (отрицательная процентная маржа) после создания резервов на возможные потери		
6	Чистые доходы от операций с ценными бумагами, оцениваемыми по справедливой стоимости через прибыль или убыток		
7	Чистые доходы от операций с ценными бумагами, имеющимися в наличии для продажи		
8	Чистые доходы от операций с ценными бумагами, удерживаемыми до погашения		
9	Чистые доходы от операций с иностранной валютой	3 392 488,74	1 413 706,17
10	Доходы от участия в капитале		
11	Комиссионные доходы		

Финансовая отчётность кредитных организаций

№	Наименование статьи	Данные за отчётный период	Данные за соответствующий период прошлого года
12	Комиссионные расходы	14 447,65	35 265,40
13	Изменение резервов на возможные потери по ценным бумагам и другим финансовым активам		
14	Изменение резервов на возможные потери по прочим операциям		
15	Прочие операционные доходы	149,99	105,75
16	Чистые доходы (расходы)	3 378 191,08	1 378 546,52
17	Операционные расходы, всего в том числе:	2 577 310,74	1 100 773,64
17.1	расходы на содержание персонала	1 801 280,72	899 940,12
18	Прибыль (убыток) до налогообложения	800 880,34	277 772,88
19	Начисленные (уплаченные) налоги и сборы, всего, в том числе:	492 406,17	205 222,61
19.1	налог на доходы	484 461,79	201 862,25
20	Прибыль (убыток) после налогообложения	308 474,17	72 550,27
21	Нереализованные курсовые разницы от переоценки	19 795,99	-3 408,19
22	Чистая прибыль (убыток)	328 270,16	69 142,08
II. Распределение прибыли			
23	Выплаты из чистой прибыли, всего в том числе:		
23.1	распределение между акционерами (участниками)		
23.2	отчисления на формирование и пополнение резервного фонда		
23.3	отчисления на формирование и пополнение прочих фондов		
24	Нераспределённая прибыль (убыток) за отчётный период	328 270,16	69 142,08

Руководитель

Л.С. Соколовская

И.о. главного бухгалтера

Е.А. Немазенко

Финансовая отчётность кредитных организаций

Отчёт о движении денежных средств ООО КО «Идиллия»
за период, закончившийся 31 декабря 2017 года

в рублях

№	Наименование статьи	Денежные потоки за отчётный период	Денежные потоки за предыдущий отчётный период
1	Чистые денежные средства, полученные от (использованные в) операционной деятельности		
1.1	Денежные средства, полученные от (использованные в) операционной деятельности до изменений в операционных активах и обязательствах, всего в том числе:	453 551,52	135 075,17
1.1.1	проценты полученные		
1.1.2	проценты уплаченные		
1.1.3	комиссии полученные		
1.1.4	комиссии уплаченные	-14 447,65	-35 265,40
1.1.5	доходы за вычетом расходов по операциям с финансовыми активами, оцениваемыми по справедливой стоимости через прибыль или убыток, имеющимся в наличии для продажи		
1.1.6	доходы за вычетом расходов по операциям с ценными бумагами, удерживаемыми до погашения		
1.1.7	доходы за вычетом расходов по операциям с иностранной валютой	3 392 488,74	1 413 706,17
1.1.8	прочие операционные доходы	149,99	105,75
1.1.9	операционные расходы	-2 506 950,35	-1 042 278,06
1.1.10	расход (возмещение) по налогам	-417 689,21	-201 193,29
1.2	Прирост (снижение) чистых денежных средств от операционных активов и обязательств, всего в том числе:	-11 490,17	-2 470,13
1.2.1	чистый прирост (снижение) по обязательным резервам и страховым фондам в центральном банке Приднестровской Молдавской Республики		
1.2.2	чистый прирост (снижение) по вложениям в ценные бумаги, оцениваемые по справедливой стоимости через прибыль или убыток		
1.2.3	чистый прирост (снижение) по задолженности по кредитам и приравненной к ним задолженности		
1.2.4	чистый прирост (снижение) по прочим активам	-5 817,23	-4 406,48
1.2.5	чистый прирост (снижение) по средствам центрального банка Приднестровской Молдавской Республики		
1.2.6	чистый прирост (снижение) по средствам кредитных организаций		
1.2.7	чистый прирост (снижение) по средствам юридических лиц		
1.2.8	чистый прирост (снижение) по средствам физических лиц		

Финансовая отчётность кредитных организаций

№	Наименование статьи	Денежные потоки за отчётный период	Денежные потоки за предыдущий отчётный период
1.2.9	чистый прирост (снижение) по выпущенным ценным бумагам		
1.2.10	чистый прирост (снижение) по прочим обязательствам	-5 672,94	1 936,35
1.3	Итого по разделу 1	442 061,35	132 605,04
2	Чистые денежные средства, полученные от (использованные в) инвестиционной деятельности		
2.1	Приобретение ценных бумаг и других финансовых активов, имеющих в наличии для продажи		
2.2	Выручка от реализации и погашения ценных бумаг и других финансовых активов, имеющих в наличии для продажи		
2.3	Приобретение ценных бумаг, удерживаемых до погашения		
2.4	Выручка от погашения ценных бумаг, удерживаемых до погашения		
2.5	Приобретение основных средств, нематериальных активов и материальных запасов	-40 333,70	-46 413,68
2.6	Выручка от реализации основных средств, нематериальных активов и материальных запасов		
2.7	Дивиденды полученные		
2.8	Итого по разделу 2	-40 333,70	-46 413,68
3	Чистые денежные средства, полученные от (использованные в) финансовой деятельности		
3.1	Взносы акционеров (участников) в уставный капитал	6 550 000,00	
3.2	Приобретение собственных акций (долей), выкупленных у акционеров (участников)		
3.3	Продажа собственных акций (долей), выкупленных у акционеров (участников)		
3.4	Дивиденды выплаченные	-114 424,31	
3.5	Итого по разделу 3	6 435 575,69	
4	Влияние изменений официальных курсов, установленных центральным банком Приднестровской Молдавской Республики, на денежные средства и их эквиваленты	19 795,99	-3 408,19
5	Прирост (использование) денежных средств и их эквивалентов	6 857 099,33	82 783,17
5.1	Денежные средства и их эквиваленты на начало отчётного периода	962 219,97	879 436,80
5.2	Денежные средства и их эквиваленты на конец отчётного периода	7 819 319,30	962 219,97

Руководитель

Л.С. Соколовская

И.о. главного бухгалтера

Е.А. Немазенко

Финансовая отчётность кредитных организаций

Отчёт об уровне достаточности капитала и величине сформированных резервов
ООО КО «Идиллия» за период, закончившийся 31 декабря 2017 года

№	Наименование показателя	Данные на начало отчётного года	Прирост (+) / снижение (-) за отчётный период	Данные на отчётную дату
1	Собственные средства (капитал) (рублей), всего в том числе:	1 117 647,99	+6 756 961,62	7 874 609,61
1.1	уставный капитал кредитной организации, в том числе:	1 000 000,00	+6 550 000,00	7 550 000,00
1.1.1	номинальная стоимость зарегистрированных обыкновенных акций (долей)	1 000 000,00	+6 550 000,00	7 550 000,00
1.1.2	номинальная стоимость зарегистрированных привилегированных акций			
1.2	собственные акции (доли), выкупленные у акционеров (участников)			
1.3	эмиссионный доход			
1.4	резервный фонд кредитной организации	3 602,53	+3 457,10	7 059,63
1.5	финансовый результат деятельности, принимаемый в расчёт собственных средств (капитала)	117 881,41	+210 388,75	328 270,16
1.6	нематериальные активы			
1.7	субординированный кредит (займ, депозит)			
2	Нормативное значение достаточности собственных средств (капитала) (отношение чистых активов к её уставному капиталу), (процентов)	100,00	X	100,00
3	Фактическое значение достаточности собственных средств (капитала) (отношение чистых активов к её уставному капиталу), (процентов)	111,76	X	104,30
4	Фактически сформированные резервы на возможные потери (рублей), всего в том числе:			
4.1	по кредитам и приравненной к ним задолженности			
4.2	по иным активам, по которым существует риск понесения потерь, и прочим потерям			
4.3	по условным обязательствам кредитного характера и срочным сделкам			

Финансовая отчётность кредитных организаций

Раздел «Справочно»:

1. Формирование (доначисление) резерва на возможные потери по кредитам и приравненной к ним задолженности в отчётном периоде (рублей), всего: _____, в том числе вследствие:

1.1 выдачи кредитов _____;

1.2 изменения качества кредитов _____;

1.3 изменения официального курса иностранной валюты по отношению к рублю Приднестровской Молдавской Республики, установленного Приднестровским республиканским банком _____;

1.4 иных причин _____.

2. Восстановление (уменьшение) резерва на возможные потери по кредитам и приравненной к ним задолженности в отчётном периоде (рублей), всего _____, в том числе вследствие:

2.1 списания безнадёжных кредитов _____;

2.2 погашения кредитов _____;

2.3 изменения качества кредитов _____;

2.4 изменения официального курса иностранной валюты по отношению к рублю Приднестровской Молдавской Республики, установленного Приднестровским республиканским банком _____;

2.5 иных причин _____.

Руководитель

Л.С. Соколовская

И.о. главного бухгалтера

Е.А. Немазенко

Финансовая отчётность кредитных организаций

Сведения об обязательных нормативах ООО КО «Идиллия»
за период, закончившийся 31 декабря 2017 года

в процентах

№	Наименование показателя	Нормативное значение	Фактическое значение	
			на отчётную дату	на предыдущую дату
1	Нормативы достаточности собственного капитала кредитной организации:	X	X	X
1.1	отношение собственного капитала к совокупному объёму активов, взвешенных по уровню риска (Н1)			
1.2	отношение собственного капитала к её уставному капиталу (Н1.1)	100,00	104,30	111,76
2	Норматив мгновенной ликвидности кредитной организации (Н2.1)			
3	Норматив текущей ликвидности кредитной организации (Н2.2)			
4	Норматив долгосрочной ликвидности кредитной организации (Н2.3)			
5	Норматив максимального размера риска на одного заёмщика или группу взаимосвязанных заёмщиков кредитной организации (Н3)			
6	Норматив максимального размера крупных кредитных рисков кредитной организации (Н4)			
7	Норматив максимального размера кредитов, гарантий и поручительств, представленных кредитной организацией своему участнику (акционеру) или группе взаимосвязанных участников (акционеров) – заёмщиков (Н5)			
8	Норматив использования собственного капитала кредитной организации для приобретения долей (акций) других юридических лиц (Н6)			

Руководитель

Л.С. Соколовская

И.о. главного бухгалтера

Е.А. Немазенко

ФИНАНСОВАЯ ОТЧЁТНОСТЬ ООО КО «ИНТЕРФИНАНС» ЗА 2017 ГОД

Бухгалтерский баланс ООО КО «Интерфинанс»
за период, закончившийся 31 декабря 2017 года

в рублях

№	Наименование статьи	Данные на отчётную дату	Данные на соответствующую отчётную дату прошлого года
I. АКТИВЫ			
1	Денежные средства и другие ценности	28 751,95	13 128,00
2	Средства в центральном банке Приднестровской Молдавской Республики	0,00	0,00
2.1	обязательные резервы и страховые фонды	0,00	0,00
3	Средства в кредитных организациях	1 544 148,64	1 120 799,14
4	Чистые вложения в ценные бумаги, оцениваемые по справедливой стоимости через прибыль или убыток	0,00	0,00
5	Чистая задолженность по кредитам и приравненной к ним задолженности	0,00	0,00
6	Чистые вложения в ценные бумаги и другие финансовые активы, имеющиеся в наличии для продажи	0,00	0,00
6.1	Инвестиции в дочерние и зависимые организации	0,00	0,00
7	Чистые вложения в ценные бумаги, удерживаемые до погашения	0,00	0,00
8	Основные средства, нематериальные активы и материальные запасы	0,00	0,00
9	Активы, предназначенные для продажи	0,00	0,00
10	Прочие активы	0,00	0,00
11	Всего активов	1 572 900,59	1 133 927,14
II. ПАССИВЫ			
12	Средства центрального банка Приднестровской Молдавской Республики	0,00	0,00
13	Средства кредитных организаций	0,00	0,00
14	Средства юридических лиц	0,00	0,00
15	Средства физических лиц	0,00	0,00
16	Выпущенные ценные бумаги	0,00	0,00
17	Прочие обязательства	14 547,73	14 037,81
18	Резервы на возможные потери по условным обязательствам кредитного характера и прочим возможным потерям	0,00	0,00
19	Всего обязательств	14 547,73	14 037,81
III. ИСТОЧНИКИ СОБСТВЕННЫХ СРЕДСТВ			
20	Средства акционеров (участников)	1 110 000,00	1 110 000,00

Финансовая отчётность кредитных организаций

№	Наименование статьи	Данные на отчётную дату	Данные на соответствующую отчётную дату прошлого года
21	Собственные акции (доли), выкупленные у акционеров (участников)	0,00	0,00
22	Эмиссионный доход	0,00	0,00
23	Переоценка основных средств и нематериальных активов	0,00	0,00
24	Переоценка по справедливой стоимости ценных бумаг, имеющих в наличии для продажи	0,00	0,00
25	Резервный фонд	0,00	0,00
26	Прочие источники собственных средств	0,00	0,00
27	Нераспределённая прибыль (непокрытый убыток) прошлых лет	9 889,33	0,00
28	Нераспределённая прибыль (убыток) за отчётный период	438 463,53	9 889,33
29	Всего источников собственных средств	1 558 352,86	1 119 889,33
IV. ОБЯЗАТЕЛЬСТВА, ОТРАЖЁННЫЕ НА УСЛОВНЫХ СЧЕТАХ			
30	Безотзывные обязательства кредитной организации	0,00	0,00
31	Выданные кредитной организацией гарантии и поручительства	0,00	0,00

Руководитель

И.Ю. Вартик

И.о. главного бухгалтера

С.В. Фатеев

Финансовая отчётность кредитных организаций

Отчёт о прибылях и убытках ООО КО «Интерфинанс»
за период, закончившийся 31 декабря 2017 года

в рублях

№	Наименование статьи	Данные за отчётный период	Данные за соответствующий период прошлого года
I. Финансовые результаты			
1	Процентные доходы, всего в том числе:	0,00	0,00
1.1	от размещения средств в кредитных организациях и центральном банке Приднестровской Молдавской Республики	0,00	0,00
1.2	от кредитов, предоставленных юридическим лицам	0,00	0,00
1.3	от кредитов, предоставленных физическим лицам	0,00	0,00
1.4	от оказания услуг по финансовой аренде (лизингу)	0,00	0,00
1.5	от вложений в ценные бумаги	0,00	0,00
2	Процентные расходы, всего в том числе:	0,00	0,00
2.1	по привлечённым средствам кредитных организаций и центрального банка Приднестровской Молдавской Республики	0,00	0,00
2.2	по привлечённым средствам юридических лиц	0,00	0,00
2.3	по привлечённым средствам физических лиц	0,00	0,00
2.4	по финансовой аренде (лизингу)	0,00	0,00
2.5	по выпущенным ценным бумагам	0,00	0,00
3	Чистые процентные доходы (отрицательная процентная маржа)	0,00	0,00
4	Изменение резервов на возможные потери по кредитам и приравненной к ним задолженности, средствам, размещённым на корреспондентских счетах, начисленным процентным доходам, всего в том числе:	0,00	0,00
4.1	изменение резервов на возможные потери по начисленным процентным доходам	0,00	0,00
5	Чистые процентные доходы (отрицательная процентная маржа) после создания резервов на возможные потери	0,00	0,00
6	Чистые доходы от операций с ценными бумагами, оцениваемыми по справедливой стоимости через прибыль или убыток	0,00	0,00
7	Чистые доходы от операций с ценными бумагами, имеющимися в наличии для продажи	0,00	0,00
8	Чистые доходы от операций с ценными бумагами, удерживаемыми до погашения	0,00	0,00
9	Чистые доходы от операций с иностранной валютой	197 150,75	81 277,25
10	Доходы от участия в капитале	0,00	0,00
11	Комиссионные доходы	764,20	0,00

Финансовая отчётность кредитных организаций

№	Наименование статьи	Данные за отчётный период	Данные за соответствующий период прошлого года
12	Комиссионные расходы	11 844,10	6 728,47
13	Изменение резервов на возможные потери по ценным бумагам и другим финансовым активам	0,00	0,00
14	Изменение резервов на возможные потери по прочим операциям	0,00	0,00
15	Прочие операционные доходы	0,00	0,00
16	Чистые доходы (расходы)	186 070,85	74 548,78
17	Операционные расходы, всего в том числе:	125 759,12	70 255,34
17.1	расходы на содержание персонала	125 759,12	70 255,34
18	Прибыль (убыток) до налогообложения	60 311,73	4 293,44
19	Начисленные (уплаченные) налоги и сборы, всего, в том числе:	31 346,93	14 304,11
19.1	налог на доходы	28 802,02	12 581,16
20	Прибыль (убыток) после налогообложения	28 964,80	-10 010,67
21	Нереализованные курсовые разницы от переоценки иностранных валют	409 498,73	19 900,00
22	Чистая прибыль (убыток)	438 463,53	9 889,33
II. Распределение прибыли			
23	Выплаты из чистой прибыли, всего в том числе:	0,00	0,00
23.1	распределение между акционерами (участниками)	0,00	0,00
23.2	отчисления на формирование и пополнение резервного фонда	0,00	0,00
23.3	отчисления на формирование и пополнение прочих фондов	0,00	0,00
24	Нераспределённая прибыль (убыток) за отчётный период	438 463,53	9 889,33

Руководитель

И.Ю. Вартик

И.о. главного бухгалтера

С.В. Фатеев

Финансовая отчётность кредитных организаций

Отчёт о движении денежных средств ООО КО «Интерфинанс»
за период, закончившийся 31 декабря 2017 года

в рублях

№	Наименование статьи	Денежные потоки за отчётный период	Денежные потоки за предыдущий отчётный период
1	Чистые денежные средства, полученные от (использованные в) операционной деятельности		
1.1	Денежные средства, полученные от (использованные в) операционной деятельности до изменений в операционных активах и обязательствах, всего в том числе:	29 510,25	4 230,30
1.1.1	проценты полученные	0,00	0,00
1.1.2	проценты уплаченные	0,00	0,00
1.1.3	комиссии полученные	764,20	0,00
1.1.4	комиссии уплаченные	-11 844,10	-6 728,47
1.1.5	доходы за вычетом расходов по операциям с финансовыми активами, оцениваемыми по справедливой стоимости через прибыль или убыток, имеющимся в наличии для продажи	0,00	0,00
1.1.6	доходы за вычетом расходов по операциям с ценными бумагами, удерживаемыми до погашения	0,00	0,00
1.1.7	доходы за вычетом расходов по операциям с иностранной валютой	197 150,75	81 277,25
1.1.8	прочие операционные доходы	0,00	0,00
1.1.9	операционные расходы	-125 141,71	-58 611,92
1.1.10	расход (возмещение) по налогам	-31 418,89	-11 706,56
1.2	Прирост (снижение) чистых денежных средств от операционных активов и обязательств, всего в том числе:	-35,53	-203,16
1.2.1	чистый прирост (снижение) по обязательным резервам и страховым фондам в центральном банке Приднестровской Молдавской Республики	0,00	0,00
1.2.2	чистый прирост (снижение) по вложениям в ценные бумаги, оцениваемые по справедливой стоимости через прибыль или убыток	0,00	0,00
1.2.3	чистый прирост (снижение) по задолженности по кредитам и приравненной к ним задолженности	0,00	0,00
1.2.4	чистый прирост (снижение) по прочим активам	0,00	0,00
1.2.5	чистый прирост (снижение) по средствам центрального банка Приднестровской Молдавской Республики	0,00	0,00
1.2.6	чистый прирост (снижение) по средствам кредитных организаций	0,00	0,00
1.2.7	чистый прирост (снижение) по средствам юридических лиц	0,00	0,00
1.2.8	чистый прирост (снижение) по средствам физических лиц	0,00	0,00

Финансовая отчётность кредитных организаций

№	Наименование статьи	Денежные потоки за отчётный период	Денежные потоки за предыдущий отчётный период
1.2.9	чистый прирост (снижение) по выпущенным ценным бумагам	0,00	0,00
1.2.10	чистый прирост (снижение) по прочим обязательствам	-35,53	-203,16
1.3	Итого по разделу 1	29 474,72	4 027,14
2	Чистые денежные средства, полученные от (использованные в) инвестиционной деятельности		
2.1	Приобретение ценных бумаг и других финансовых активов, имеющих в наличии для продажи	0,00	0,00
2.2	Выручка от реализации и погашения ценных бумаг и других финансовых активов, имеющих в наличии для продажи	0,00	0,00
2.3	Приобретение ценных бумаг, удерживаемых до погашения	0,00	0,00
2.4	Выручка от погашения ценных бумаг, удерживаемых до погашения	0,00	0,00
2.5	Приобретение основных средств, нематериальных активов и материальных запасов	0,00	0,00
2.6	Выручка от реализации основных средств, нематериальных активов и материальных запасов	0,00	0,00
2.7	Дивиденды полученные	0,00	0,00
2.8	Итого по разделу 2	0,00	0,00
3	Чистые денежные средства, полученные от (использованные в) финансовой деятельности		
3.1	Взносы акционеров (участников) в уставный капитал	0,00	1 110 000,00
3.2	Приобретение собственных акций (долей), выкупленных у акционеров (участников)	0,00	0,00
3.3	Продажа собственных акций (долей), выкупленных у акционеров (участников)	0,00	0,00
3.4	Дивиденды выплаченные	0,00	0,00
3.5	Итого по разделу 3	0,00	1 110 000,00
4	Влияние изменений официальных курсов, установленных центральным банком Приднестровской Молдавской Республики, на денежные средства и их эквиваленты	409 498,73	19 900,00
5	Прирост (использование) денежных средств и их эквивалентов	438 973,45	1 133 927,14
5.1	Денежные средства и их эквиваленты на начало отчётного периода	1 133 927,14	0,00
5.2	Денежные средства и их эквиваленты на конец отчётного периода	1 572 900,59	1 133 927,14

Руководитель

И.Ю. Вартик

И.о. главного бухгалтера

С.В. Фатеев

Финансовая отчётность кредитных организаций

Отчёт об уровне достаточности капитала и величине сформированных резервов ООО КО «Интерфинанс» за период, закончившийся 31 декабря 2017 года

№	Наименование показателя	Данные на начало отчётного года	Прирост (+) / снижение (-) за отчётный период	Данные на отчётную дату
1	Собственные средства (капитал) (рублей), всего в том числе:	1 119 889,33	+438 463,53	1 558 352,86
1.1	уставный капитал кредитной организации, в том числе:	1 110 000,00	0,00	1 110 000,00
1.1.1	номинальная стоимость зарегистрированных обыкновенных акций (долей)	1 110 000,00	0,00	1 110 000,00
1.1.2	номинальная стоимость зарегистрированных привилегированных акций	0,00	0,00	0,00
1.2	собственные акции (доли), выкупленные у акционеров (участников)	0,00	0,00	0,00
1.3	эмиссионный доход	0,00	0,00	0,00
1.4	резервный фонд кредитной организации	0,00	0,00	0,00
1.5	финансовый результат деятельности, принимаемый в расчёт собственных средств (капитала)	9 889,33	+438 463,53	448 352,86
1.6	нематериальные активы	0,00	0,00	0,00
1.7	субординированный кредит (займ, депозит)	0,00	0,00	0,00
2	Нормативное значение достаточности собственных средств (капитала) (отношение чистых активов к её уставному капиталу), (процентов)	100,00	X	100,00
3	Фактическое значение достаточности собственных средств (капитала) (отношение чистых активов к её уставному капиталу), (процентов)	100,89	X	140,39
4	Фактически сформированные резервы на возможные потери (рублей), всего в том числе:	0,00	0,00	0,00
4.1	по кредитам и приравненной к ним задолженности	0,00	0,00	0,00
4.2	по иным активам, по которым существует риск понесения потерь, и прочим потерям	0,00	0,00	0,00
4.3	по условным обязательствам кредитного характера и срочным сделкам	0,00	0,00	0,00

Раздел «Справочно»:

1. Формирование (доначисление) резерва на возможные потери по кредитам и приравненной к ним задолженности в отчётном периоде (рублей), всего: 0,00, в том числе вследствие:

1.1 выдачи кредитов 0,00;

1.2 изменения качества кредитов 0,00;

1.3 изменения официального курса иностранной валюты по отношению к рублю Приднестровской Молдавской Республики, установленного Приднестровским республиканским банком 0,00;

1.4 иных причин 0,00.

2. Восстановление (уменьшение) резерва на возможные потери по кредитам и приравненной к ним задолженности в отчётном периоде (рублей), всего 0,00, в том числе вследствие:

2.1 списания безнадёжных кредитов 0,00;

2.2 погашения кредитов 0,00;

2.3 изменения качества кредитов 0,00;

2.4 изменения официального курса иностранной валюты по отношению к рублю Приднестровской Молдавской Республики, установленного Приднестровским республиканским банком 0,00;

2.5 иных причин 0,00.

Руководитель

И.Ю. Вартик

И.о. главного бухгалтера

С.В. Фатеев

Финансовая отчётность кредитных организаций

Сведения об обязательных нормативах ООО КО «Интерфинанс»
за период, закончившийся 31 декабря 2017 года

в процентах

№	Наименование показателя	Нормативное значение	Фактическое значение	
			на отчётную дату	на предыдущую дату
1	Нормативы достаточности собственного капитала кредитной организации:	X	X	X
1.1	отношение собственного капитала к совокупному объёму активов, взвешенных по уровню риска (Н1)	X	X	X
1.2	отношение собственного капитала к её уставному капиталу (Н1.1)	min 100	140,39	100,89
2	Норматив мгновенной ликвидности кредитной организации (Н2.1)	X	X	X
3	Норматив текущей ликвидности кредитной организации (Н2.2)	X	X	X
4	Норматив долгосрочной ликвидности кредитной организации (Н2.3)	X	X	X
5	Норматив максимального размера риска на одного заёмщика или группу взаимосвязанных заёмщиков кредитной организации (Н3)	X	X	X
6	Норматив максимального размера крупных кредитных рисков кредитной организации (Н4)	X	X	X
7	Норматив максимального размера кредитов, гарантий и поручительств, представленных кредитной организацией своему участнику (акционеру) или группе взаимосвязанных участников (акционеров) – заёмщиков (Н5)	X	X	X
8	Норматив использования собственного капитала кредитной организации для приобретения долей (акций) других юридических лиц (Н6)	X	X	X

Руководитель

И.Ю. Вартик

И.о. главного бухгалтера

С.В. Фатеев

БАЛАНС ДЕНЕЖНЫХ ДОХОДОВ И РАСХОДОВ НАСЕЛЕНИЯ ПМР (АГРЕГИРОВАННЫЙ)

Доходы

тыс. руб.

		I квартал 2017 года	I квартал 2018 года	темп роста, %
I.	Оплата труда наёмных работников	1 132 069,7	1 225 349,4	108,2
II.	Доходы от предпринимательской деятельности	78 926,9	145 421,0	184,2
III.	Социальные трансферты	767 499,1	869 695,9	113,3
	в том числе:			
	1. Пенсии	692 705,2	786 014,0	113,5
	2. Пособия и социальная помощь	69 942,1	74 516,1	106,5
	3. Стипендии	1 858,1	1 880,1	101,2
	4. Страховые возмещения	1 113,0	2 489,0	223,6
	5. Трансферты на индексацию вкладов	0,0	3 000,0	–
	6. Материальная и иная помощь общественных организаций	1 880,7	1 796,7	95,5
IV.	Полученные проценты по вкладам и дивиденды по ценным бумагам	18 359,4	28 110,2	153,1
V.	Доходы от продажи иностранной валюты	368 766,1	734 400,1	199,2
VI.	Прирост задолженности по кредитам	-20 759,2	-5 897,1	28,4
VII.	Другие доходы (VIII-I-II-III-IV-V-VI)	-10 148,3	120 313,2	–
VIII.	Всего денежных доходов (X-IX)	2 334 713,6	3 117 392,7	133,5
IX.	Превышение расходов над доходами	9 514,9	5 151,4	54,1
X.	БАЛАНС	2 344 228,5	3 122 544,1	133,2

Расходы

тыс. руб.

		I квартал 2017 года	I квартал 2018 года	темп роста, %
I.	Покупка товаров и оплата услуг	1 705 538,7	2 204 848,2	129,3
II.	Обязательные платежи и разнообразные взносы	173 609,8	217 849,2	125,5
	в том числе:			
	1. Налоги и сборы	138 644,0	174 119,4	125,6
	2. Платежи по страхованию	1 309,0	4 268,0	326,1
	3. Профсоюзные взносы	5 425,0	4 861,0	89,6
	4. Проценты, уплаченные за предоставленные кредиты	28 231,8	34 600,8	122,6
III.	Сбережения во вкладах и ценных бумагах	84 385,2	198 791,3	235,6
IV.	Расходы на приобретение иностранной валюты	380 536,1	500 837,5	131,6
V.	Другие расходы	158,7	217,9	137,3
VI.	Всего денежных расходов и сбережений (сумма I-V)	2 344 228,5	3 122 544,1	133,2
VII.	Превышение доходов над расходами	–	–	–
VIII.	БАЛАНС (VI+VII)	2 344 228,5	3 122 544,1	133,2

БАЛАНС ДЕНЕЖНЫХ ДОХОДОВ И РАСХОДОВ НАСЕЛЕНИЯ ПМР (РАЗВЕРНУТЫЙ)

ДОХОДЫ

Оплата труда наёмных работников

тыс. руб.

	I квартал 2017 года	I квартал 2018 года
Оплата труда наёмных работников	1 132 069,7	1 225 349,4

Доходы от предпринимательской деятельности

тыс. руб.

	I квартал 2017 года	I квартал 2018 года
Доходы от предпринимательской деятельности – всего (п.1+п.2+п.3)	78 926,9	145 421,0
1. От оказания услуг физическими лицами	8 993,0	8 856,0
2. От продажи товаров физическими лицами (оценка)	69 447,5	135 590,5
3. От продажи продуктов сельского хозяйства	486,4	974,5

Социальные трансферты

тыс. руб.

	I квартал 2017 года	I квартал 2018 года
Социальные трансферты – всего (п.1+п.2+п.3+п.4+п.5+п.6)	767 499,1	869 695,9
<i>1. Пенсии – всего</i>	<i>692 705,2</i>	<i>786 014,0</i>
Из них:		
– трудовые пенсии	624 617,3	720 596,2
– социальные выплаты	6 859,6	7 119,9
– дополнительные пенсии	28 483,0	27 288,4
<i>2. Пособия и социальная помощь</i>	<i>69 942,1</i>	<i>74 516,1</i>
2.1. Из бюджета Единого государственного фонда социального страхования	56 382,4	59 552,1
2.1.1. Пособия на погребение	3 986,7	4 219,3
2.1.2. Пособия по безработице	4 585,1	4 534,3
2.1.3. Доплата и зарплата безработным	8,1	16,5
2.1.4. Пособия по временной нетрудоспособности	16 728,7	19 278,0
2.1.5. Пособия при рождении ребёнка	3 994,3	3 886,9
2.1.6. Дополнительные единовременные пособия на рождение ребёнка	1 631,4	1 599,7
2.1.7. Пособие по беременности и родам	6 256,4	7 047,2
2.1.8. Пособия по уходу за ребёнком до 1,5 лет	19 114,0	18 890,5
2.1.9. Пособия женщинам в ранние сроки беременности	48,9	50,1
2.1.10. Оплата дополнительного выходного дня по уходу за ребёнком-инвалидом	26,8	27,9
2.1.11. Материальная помощь	2,0	1,5
2.1.12. Прочие выплаты	0,0	0,2
2.2. Из средств Республиканского бюджета	13 559,7	14 964,0
2.2.1. Пособия малообеспеченным гражданам с детьми	10 062,0	10 433,5
2.2.2. Выплаты гражданам, подвергшимся радиации	1 697,4	2 293,7
2.2.3. Содержание детей-сирот в профессиональных учебных	1 620,7	1 577,0

Приложения

	I квартал 2017 года	I квартал 2018 года
заведениях		
2.2.4. Возмещение вреда по трудовому увечью	37,0	85,1
2.2.5. Возмещение расходов инвалидам	142,6	574,8
3. Стипендии	1 858,1	1 880,1
4. Страховые возмещения – всего	1 113,0	2 489,0
4.1. Обязательное страхование	232,0	1 712,0
4.2. Добровольное страхование	881,0	777,0
а) личное страхование	863,0	777,0
б) имущественное страхование	18,0	–
в) страхование ответственности	–	–
5. Трансферты на индексацию вкладов населению	0,0	3 000,0
6. Материальная и иная помощь общественных организаций	1 880,7	1 796,7

Полученные проценты по вкладам в банках и дивиденды по ценным бумагам

тыс. руб.

	I квартал 2017 года	I квартал 2018 года
Полученные проценты и дивиденды – всего (п.1 + п.2)	18 359,4	28 110,2
1. Дивиденды по ценным бумагам	–	–
2. Проценты по вкладам в банках	18 359,4	28 110,2

Доходы населения от продажи иностранной валюты на внутреннем валютном рынке

тыс. руб.

	I квартал 2017 года	I квартал 2018 года
Доходы населения от продажи иностранной валюты	368 766,1	734 400,1

Прирост задолженности по кредитам, предоставленным физическим лицам

тыс. руб.

	I квартал 2017 года	I квартал 2018 года
Изменение задолженности по кредитам – всего (получено минус погашено)	-20 759,2	-5 897,1
- в рублях	7 568,9	-2 428,1
- в иностранной валюте (рублёвый эквивалент)	-28 328,1	-3 469,0

Сальдо полученных и отправленных почтовых и электронных переводов²⁶

тыс. руб.

	I квартал 2017 года	I квартал 2018 года
Сальдо полученных и отправленных почтовых и электронных переводов	-158,7	-217,9

Другие доходы

тыс. руб.

	I квартал 2017 года	I квартал 2018 года
Другие денежные доходы населения	-10 148,3	120 313,2

²⁶ сальдо со знаком «плюс» означает превышение полученных почтовых и электронных переводов над отправленными, сальдо со знаком «минус» – отправление превысило получение

РАСХОДЫ

Покупка товаров и оплата услуг

тыс. руб.

	I квартал 2017 года	I квартал 2018 года
Расходы на покупку товаров и оплату услуг – всего (п.1+п.2)	1 705 538,7	2 204 848,2
<i>1. Покупка товаров</i>	<i>1 137 829,0</i>	<i>1 642 461,0</i>
<i>2. Оплата услуг</i>	<i>567 709,7</i>	<i>562 387,2</i>
2.1. Оплата жилья и коммунальных услуг	239 721,0	224 457,0
2.1.1. Услуги жилищного хозяйства	21 653,0	21 592,0
2.1.2. Коммунальные платежи	218 068,0	202 865,0
в том числе:		
- оплата электроэнергии	50 522,0	48 708,0
- водоснабжение	17 528,0	18 077,0
- газоснабжение	43 304,0	29 124,0
- центральное отопление	61 863,0	60 257,0
- горячее водоснабжение	13 404,0	13 558,0
- канализация	11 857,0	12 553,0
- санитарная очистка	19 590,0	20 588,0
2.2. Оплата бытовых услуг	10 140,0	10 801,0
2.3. Расходы на путёвки в санатории и дома отдыха, туризм и лечение в платных поликлиниках	28 168,0	32 460,0
2.3.1. Санаторно-курортные и оздоровительные услуги	3 640,0	5 061,0
2.3.2. Туристическо-экскурсионные услуги	772,0	899,0
2.3.3. Услуги здравоохранения	23 756,0	26 500,0
2.4. Расходы на кино, театр и другие зрелища	7 217,0	7 030,0
2.5. Расходы на все виды пассажирского транспорта	40 639,0	42 487,0
2.6. Оплата услуг связи	161 360,0	161 188,0
2.7. Оплата услуг физических лиц	8 993,0	8 856,0
2.8. Прочие услуги	71 471,7	75 108,2
2.8.1. Оплата услуг правового характера	16,0	18,0
2.8.2. Услуги в системе образования	27 921,0	26 384,0
2.8.3. Другие услуги	43 534,7	48 706,2

Обязательные платежи и разнообразные взносы

тыс. руб.

	I квартал 2017 года	I квартал 2018 года
Обязательные платежи и разнообразные взносы – всего (п.1+п.2+п.3+п.4)	173 609,8	217 849,2
<i>1. Налоги и сборы</i>	<i>138 644,0</i>	<i>174 119,4</i>
1.1. Подоходный налог с физических лиц	74 601,1	102 709,1
1.2. Отчисления обязательных страховых взносов	28 470,6	32 343,0
1.3. Отчисления средств от платы за патент	11 012,0	12 564,1
1.3.1. на цели пенсионного обеспечения	6 091,8	6 954,1
1.3.2. на цели страхования от безработицы	107,2	136,4
1.3.3. на выплату государственных пособий по материнству	1 530,3	1 747,9
1.3.4. отчисления в местный бюджет	3 282,7	3 725,7
1.4. Плата за выдачу лицензий на все виды деятельности	42,9	62,1
1.5. Государственная пошлина по делам, рассматриваемым народными судами, и другим юридическим действиям	6 594,1	6 701,0

Приложения

	I квартал 2017 года	I квартал 2018 года
1.6. Налог на имущество физических лиц	2 110,1	1 712,9
1.7. Земельный налог и арендная плата за земли сельскохозяйственного назначения с населения	890,6	654,8
1.8. Платежи в дорожные фонды	1 620,5	1 921,0
1.9. Местные налоги и сборы	10 317,0	11 798,0
1.9.1. сбор за парковку транспорта	1 033,1	1 191,1
1.9.2. налог на содержание жилого фонда, благоустройство территории	8 535,4	9 978,4
1.9.3. сбор за приобретение недвижимости	168,1	161,8
1.9.4. сбор с граждан за благоустройство села	379,8	363,4
1.9.5. другие налоги и сборы	200,6	103,3
1.10. Административные платежи, штрафы и санкции	2 634,3	3 371,0
1.11. Платежи в экологические фонды	237,9	201,7
1.12. Средства, направленные на покупку квартир	112,9	71,5
1.13. Единый социальный налог частных нотариусов	0,0	9,2
2. Платежи по страхованию	1 309,0	4 268,0
2.1. Обязательное страхование – всего	301,0	3 434,0
2.2. Добровольное страхование – всего	1 008,0	834,0
2.2.1. личное страхование	911,0	755,0
2.2.2. имущественное страхование	95,0	74,0
2.2.3. страхование ответственности	2,0	5,0
3. Профсоюзные взносы	5 425,0	4 861,0
4. Проценты, уплаченные населением за предоставленные кредиты	28 231,8	34 600,8

Сбережения во вкладах и ценных бумагах

тыс. руб.

	I квартал 2017 года	I квартал 2018 года
Прирост (уменьшение) сбережений – всего (п.1+п.2)	84 385,2	198 791,3
1. Прирост (уменьшение) вкладов граждан в банках	84 385,2	198 791,3
- в рублях ПМР	6 871,7	10 505,7
- в иностранной валюте	77 513,5	188 285,6
2. Приобретение ценных бумаг	–	–

Расходы населения на приобретение иностранной валюты

тыс. руб.

	I квартал 2017 года	I квартал 2018 года
Расходы населения на приобретение иностранной валюты	380 536,1	500 837,5

Изменение остатка наличных денег у населения

тыс. руб.

	I квартал 2017 года	I квартал 2018 года
1. Поступило наличных денег в кассы ПРБ	1 004 733,4	891 691,2
2. Выдано наличных денег из касс ПРБ	995 218,5	886 539,8
3. Превышение выдач наличных денег над поступлениями	–	–
4. Превышение поступлений наличных денег над выдачами	9 514,9	5 151,4
5. Превышение доходов населения над расходами	–	–
6. Превышение расходов населения над доходами	9 514,9	5 151,4

Статистическая информация

Учётные цены на аффинированные драгоценные металлы в апреле 2018 года

Учётные цены на аффинированные драгоценные металлы в мае 2018 года

Официальные обменные курсы иностранных валют в апреле 2018 года

Официальные обменные курсы иностранных валют в мае 2018 года

Основные показатели деятельности коммерческих банков ПМР

Средневзвешенные ставки коммерческих банков ПМР

Основные экономические показатели развития ПМР