



Учредитель:
Приднестровский
республиканский банк

**Вестник Приднестровского
республиканского банка:**
Информ.-аналит. издание/
ПРБ [УМАиРДО]. –
Тирасполь:
ПРБ, 2021. – №3 – 50 экз.
Выходит 6 раз в год
Распространяется бесплатно

Главный редактор:
Мельник А.П.
Адрес редакции:
MD-3300, г. Тирасполь,
ул. 25 Октября, 71, ПРБ,
Управление макроэкономического
анализа и регулирования
денежного обращения
тел.: +(373-533) 5-98-11,
факс +(373-533) 5-99-07
e-mail: info@cbpmr.net,
m.melnik@cbpmr.net
website: www.cbpmr.net

Уважаемые читатели!
Для быстрого доступа к
электронной версии журнала
«Вестник ПРБ»
на сайте
<http://www.cbpmr.net>
сканируйте QR-код



ВЕСТНИК

ПРИДНЕСТРОВСКОГО
РЕСПУБЛИКАНСКОГО БАНКА

Издаётся с августа 1999 года

ИНФОРМАЦИОННО-
АНАЛИТИЧЕСКОЕ ИЗДАНИЕ

№3 (244)

2021

При подготовке аналитических материалов использовались официальные данные Государственной службы статистики ПМР, Министерства экономического развития ПМР, Государственного таможенного комитета ПМР и Министерства финансов ПМР

В некоторых случаях незначительные расхождения между показателями объясняются округлением данных

При перепечатке материалов ссылка на «Вестник Приднестровского республиканского банка» обязательна

© Приднестровский республиканский банк,
Управление макроэкономического анализа и регулирования
денежного обращения, 2021

СОДЕРЖАНИЕ

ОТЧЁТНОСТЬ ЦЕНТРАЛЬНОГО БАНКА

Доклад Председателя Приднестровского республиканского банка Тидва В.С. на сессии Верховного Совета ПМР 23.06.2021

4

Отчёт Приднестровского республиканского банка за 2020 год

12

Введение

1. Экономическое и финансовое положение Приднестровской Молдавской Республики в 2020 году

14

1.1. Внешние условия: мировая экономика и международные рынки

14

1.2. Экономическое положение Приднестровья

16

1.3. Платёжный баланс ПМР

23

1.4. Государственные финансы

25

1.5. Финансовый сектор

27

1.6. Платёжная система

33

2. Деятельность Приднестровского республиканского банка в 2020 году

36

2.1. Денежно-кредитная политика

36

2.2. Динамика золотовалютных резервов

37

2.3. Мониторинг рисков и меры регулирования для обеспечения финансовой стабильности

37

2.4. Регулирование и надзор в банковской и страховой сферах

38

2.5. Валютное регулирование и валютный контроль

43

2.6. Противодействие легализации (отмыванию) доходов, полученных преступным путём, и финансированию терроризма

45

2.7. Функционирование платёжной системы Приднестровского республиканского банка

46

2.8. Организация наличного денежного обращения

47

2.9. Совершенствование бухгалтерского учёта и отчётности кредитных и страховых организаций

48

2.10. Взаимодействие Приднестровского республиканского банка с органами государственной власти

49

2.11. Организация внутренней деятельности Приднестровского республиканского банка

50

3. Основные нормативно-правовые акты Приднестровского республиканского банка, принятые в 2020 году

56

Приложения

Отчёт об исполнении сметы доходов и расходов центрального банка за 2020 год

67

Аудиторское заключение по годовой финансовой отчётности центрального банка

68

Финансовая отчётность Приднестровского республиканского банка за 2020 год

72

МАКРОЭКОНОМИКА

Платёжный баланс ПМР за I квартал 2021 года 94

ГОСУДАРСТВЕННЫЕ ФИНАНСЫ

Исполнение государственного бюджета в I квартале 2021 года 101

СОЦИАЛЬНАЯ СФЕРА

Денежные доходы и расходы населения в I квартале 2021 года 107

МИРОВАЯ ЭКОНОМИКА

Обзор экономического развития стран-основных торговых партнёров ПМР
в I квартале 2021 года 114

МИР НУМИЗМАТИКИ

О выпуске памятных и юбилейных монет и банкнот ПРБ 122

ОФИЦИАЛЬНАЯ ИНФОРМАЦИЯ

Нормативно-правовые акты ПРБ, зарегистрированные в Министерстве юстиции
ПМР с 1 июня 2021 года по 25 июня 2021 года 125

ОТЧЁТНОСТЬ КРЕДИТНЫХ ОРГАНИЗАЦИЙ

Финансовая отчётность ЗАО «Агропромбанк» за 2020 год 127

Финансовая отчетность ООО «КО «Идиллия» за 2020 год 136

ПРИЛОЖЕНИЕ

Баланс денежных доходов и расходов населения ПМР (агрегированный) 145

СТАТИСТИЧЕСКАЯ ИНФОРМАЦИЯ

ДОКЛАД ПРЕДСЕДАТЕЛЯ ПРИДНЕСТРОВСКОГО РЕСПУБЛИКАНСКОГО БАНКА ТИДВА В.С. НА СЕССИИ ВЕРХОВНОГО СОВЕТА ПМР 23.06.2021

Добрый день, уважаемый Александр Викторович, уважаемые депутаты и приглашённые! Разрешите представить доклад о годовом отчёте ПРБ за 2020 год, который подготовлен в соответствии с Законом ПМР «О центральном банке ПМР» и прошёл процедуру аудиторской проверки компанией ФБК и проверку Счётной палаты ПМР.

Кратце остановлюсь на **условиях проведения денежно-кредитной политики в 2020 году**:

Во-первых, негативные тенденции в мировой экономике в 2020 году в виде снижения совокупного спроса (падение мирового ВВП составило 3,3%, а в периоды острой фазы кризиса опускалось до минус 10%), разрыва логистических цепочек, ограничения передвижения граждан и грузов, а во-вторых, небывалая засуха в Приднестровье и рекордное снижение урожая привели к существенному сокращению экономики. По данным Госслужбы статистики ПМР, падение ВВП в реальном выражении в 2020 году составило 6,5%, хотя предварительные прогнозы были гораздо хуже. К сведению, в Украине падение составило -4,0%, в Молдове -7,0%. Пострадали предприятия лёгкой, пищевой промышленности, машиностроения, промышленности строительных материалов, строительства, торговли. В результате объём промышленного производства (без учёта ОАО «Молдавский металлургический завод» и ЗАО «Молдавская ГРЭС») сократился на 11,3%.

Но наибольшие потери коснулись сельского хозяйства – добавленная стоимость в отрасли сократилась на 67%, а относительно ВВП потери оцениваются в 4%. Экспорт продовольствия в 2020 году уменьшился на 29%.

Прямым следствием обозначенной ситуации стало сокращение совокупного экспорта на 3,7%, импорта – на 12,9%, сокращение инвестиций в основной капитал на 17,1%, сжатие объёма потребительского рынка на 7,8%. Данные тенденции сопровождалось замедлением темпов роста цен – инфляция сложилась на уровне 1,5%, что на 3,2 п.п. ниже, чем в 2019 году.

Необходимо отметить, что частично нивелировать негативное влияние обозначенных выше моментов позволило:

во-первых, подписание с апреля 2020 года контракта с Республикой Молдова на поставку электроэнергии, который позволил увеличить долю до 100% объёма импорта Молдовой электроэнергии – в этой связи экспорт данной позиции в 2020 году сложился на 8,7% больше, чем в 2019 году;

во-вторых, улучшение с августа 2020 года конъюнктуры рынка металлов (экспорт чёрных металлов был на 5,6% больше, чем в 2019 году).

Без данных факторов падение основных макроэкономических показателей было бы ещё более значительным.

Несомненно, ситуация в экономике негативно отразилась на формировании доходов консолидированного бюджета: их падение составило 5,5%, при этом налоговые доходы сократились на 10,8%, наиболее сильно снизилась сумма налогов, связанных с внешнеэкономической деятельностью: из-за сокращения импорта поступление акцизов уменьшилось на 21%.

В этой связи ситуация в бюджетном секторе была довольно напряжённая и усугублялась необходимостью нести дополнительные расходы на борьбу с Covid-19. На борьбу с коронавирусом и меры господдержки тем, кто от него пострадал, республика потратила 400,7 млн руб., это составило 13,7% доходов бюджета, или 2,9% ВВП. Непосредственно на борьбу с COVID-19 (доплаты и надбавки медикам и силовикам, приобретение лекарств, средств индивидуальной защиты

Отчётность центрального банка

и дезинфекции, закупка медоборудования, иные расходы) республика израсходовала 310,6 млн рублей.

Ситуация в экономике определила незначительные темпы роста объёма национальной денежной массы – на 6,4%, до 3 658 млн руб. на 1 января 2021 года, прирост составил 218 млн руб. Коэффициент наличности в течение года оставался на стабильном уровне 33-34%, к концу года он традиционно увеличился до 35%, однако в настоящее время он опустился ниже 30%, что свидетельствует о расширении доли безналичных расчётов.

Денежно-кредитная политика сохранила принцип преемственности. Приднестровский республиканский банк продолжил реализацию политики таргетирования обменного курса доллара США по отношению к рублю ПМР в рамках устанавливаемого коридора. В 2019-2020 гг. его параметры соответствуют диапазону 16,1-16,5 рублей ПМР за доллар США. При этом в качестве главного индикатора используется реальный эффективный курс приднестровского рубля.

Фактически номинальный курс доллара в течение 2020 года был неизменен – 16,10 рублей ПМР за доллар США. При этом с учётом динамики курсов национальных валют стран-партнёров реальный эффективный курс укрепился на 4%. Однако это укрепление после зафиксированного в 2019 году ослабления на равнозначную величину в 3,5% не является критичным для экономических агентов.

Необходимо отметить, что четыре года назад мы столкнулись с последствиями значительного реального укрепления приднестровского рубля, которое достигало 43% (2014-2016) и создавало серьёзные трудности в обеспечении конкурентоспособности приднестровских предприятий на мировом рынке. Проведение комплекса мер денежно-кредитного и нормативного регулирования позволило обеспечить восстановление ценовой конкурентоспособности отечественных товаропроизводителей, что, в свою очередь, способствовало обеспечению сбалансированности на внутреннем валютном рынке.

Несмотря на серьёзное испытание для финансовых рынков в период разгара пандемии, ситуация на валютном рынке Приднестровья была контролируемой. В наличном сегменте рынка предложение превысило спрос на 73,5 млн долл. В безналичном сегменте спрос был выше предложения на 66,6 млн долл. Таким образом, совокупное предложение превысило спрос на 6,9 млн долл.

Такая ситуация определила позитивные тенденции в части сокращения обязательств центрального банка в иностранной валюте.

Основными инструментами денежно-кредитной политики на протяжении последних лет выступают:

- валютные интервенции ПРБ – в 2020 году их сумма составила 250,5 млн долл. (в 2019 году – 218,3 млн долл.);
 - валютные ограничения в виде обязательной продажи части выручки в валютный резерв ПРБ – в 2020 году её объём составил 258,9 млн долл. (в 2019 году – 251,0 млн долл.);
 - обязательные резервы кредитных организаций, нормы которых в 2020 году не изменялись.
- При этом ставка рефинансирования также сохранена на уровне 7,0% годовых.

Обеспечение стабильности финансового сектора.

С 2017 года основные усилия Центрального банка были направлены на стабилизацию банковской системы, а именно:

- на восстановление ликвидности банковской системы;
- на увеличение её капитализации;
- на очистку банковской системы от «токсичных» активов, которые в 2017 году составляли более 2 млрд руб. и превышали величину капитала коммерческих банков в тот период времени.

Я хочу напомнить, что благодаря проведению комплекса мероприятий, в рамках принятого Закона ПМР «О стабилизации банковской системы ПМР», мы смогли локализовать системный банковский кризис, который был чреват массовым изъятием вкладов и утратой доверия населения и бизнеса к банковской системе в целом.

К 1 января 2021 года весь комплекс мероприятий, перечисленный в Законе ПМР «О стабилизации банковской системы ПМР», полностью осуществлён, все банки выполняют необходимые нормативные требования, капитал находится на достаточном уровне (коэффициент достаточности капитала – 72,6% (min 8%)), а его объём составляет 14,8% ВВП (2 064 млн руб.), показатели ликвидности позволяют в полном объёме обеспечивать выполнение своих долговых и финансовых обязательств перед всеми контрагентами: коэффициент мгновенной ликвидности составляет 100% (при нормативе min 20%), текущей – 90,4% (min 50%). Всё это свидетельствует о достаточном запасе «прочности» системы.

В 2020 году ПРБ активно проводил мероприятия, способствующие адаптации финансовой системы и экономики в целом к новым «пандемийным» условиям. Так, в связи с введением ограничений, направленных на предотвращение распространения коронавирусной инфекции, по рекомендации центрального банка, коммерческими банками в отношении заёмщиков – организаций, которые понесли ущерб в связи с применением мер по введению чрезвычайного положения, было приостановлено начисление процентов по кредитам и были отменены штрафы и санкции за просрочку платежей в соответствии с условиями кредитного договора; в отношении заёмщиков – физических лиц, на платёжеспособность которых оказало значительное влияние введение чрезвычайного положения, разработаны варианты реструктуризации либо рефинансирования кредитов и отменены штрафы и санкции за просрочку платежей.

В результате:

- по 249 кредитным договорам юридических лиц на общую сумму 841,2 млн руб. и 78 кредитным договорам индивидуальных предпринимателей на сумму 8,1 млн руб. снижены процентные ставки либо приостановлено начисление процентов на период чрезвычайного положения;

- по 11 033 договорам физических лиц в общем объёме 248,9 млн руб. (на основе письменного обращения заёмщика в банк) были произведены реструктуризации, отменены штрафы и санкции.

Кроме того, в случае нарушения сроков репатриации в силу объективных причин (среди которых разрыв логистических цепочек, закрытие границ и т.д.) была предоставлена возможность продления её сроков в целях избежания дополнительной нагрузки на хозяйствующих субъектов.

Также было принято решение о предоставлении коммерческим банкам регуляторных послаблений в отношении формирования резервов на возможные потери по кредитам. При этом в постоянном режиме отслеживался объём кредитов, по которым применялись регуляторные послабления, с целью недопущения принятия банками чрезмерных рисков. В связи с закрытием на период чрезвычайного положения рынков, торговых предприятий, на территории которых были размещены структурные подразделения банков, и с целью обеспечения населения банковскими услугами, в том числе по выплате пенсий и пособий, банкам разрешено организовывать выездные рабочие места кассовых работников.

За последние несколько лет существенно расширен круг ответственности центрального банка в финансовой сфере по модели единого регулятора финансового рынка. В частности, в 2018 году за ПРБ была законодательно закреплена функция контроля и надзора страховой деятельности. Фактически за это время созданы соответствующие международной практике нормативные основы регулирования страховой деятельности в республике. В частности, с учётом российского опыта внедрены требования по расчёту нормативного соотношения собственных средств страховой организации и принятых ею обязательств; определены порядок расчёта стоимости чистых активов страховой организации, правила создания резервов, а также формы, сроки предоставления отчётности, в том числе годовой финансовой отчётности; установлены требования к

инвестированию страховых резервов; внесены существенные коррективы в правила бухгалтерского учёта, подготовлен новый план бухгалтерского учёта, который наиболее точно отражает специфику страховой деятельности; определены порядок аттестации лиц, желающих получить квалификационный аттестат на право осуществления актуарной деятельности, порядок проведения камерального надзора за страховыми организациями; разработаны методики определения размера расходов на восстановительный ремонт в отношении повреждённого транспортного средства и другие меры регуляторного характера.

В 2020 году к функциям ПРБ прибавился контроль и регулирование на рынке микрофинансовых услуг. Закон ПМР «О микрофинансовой деятельности и микрофинансовых организациях» вступил в силу 1 января 2021 года, с одновременным внесением соответствующих изменений и дополнений в Закон ПМР «О центральном банке Приднестровской Молдавской Республики». В рамках данных законов в 2020 году разработана нормативная база центрального банка, установлен порядок открытия микрофинансовой организации, утверждения руководства, предоставления отчётности, разработана методика определения собственных средств, расчёта резервов и прочее. Необходимо отметить, что одна микрофинансовая организация с 19.04.2021 внесена в соответствующий реестр и функционирует в рамках установленных правил.

Обращаясь к банковской статистике, необходимо отметить, что за четыре года активы банковского сектора возросли на 77,8%, или на 4,9 млрд руб., составив на 1 января 2021 года 11,2 млрд руб., или 80,3% ВВП. Хочу обратить внимание, что динамика существенного роста отмечена несмотря на изъятие полутора миллиардов рублей «плохих» активов с балансов банков, которые были переданы Агентству по оздоровлению банковской системы. При этом доля проблемных активов в структуре кредитного портфеля банков сократилась в 2,7 раза. Помимо передачи токсичных активов, нами был предпринят комплекс мероприятий, позволивший значительно повысить качество кредитного портфеля и снизить риски потерь, прежде всего за счёт пересмотра внутренних процедур банков по формированию резервов, введения требований по регулярной переоценке залогового имущества (исходя из реальных рыночных условий), а также по 100%-ному резервированию кредитов, выданных резидентам оффшорных территорий. Имущество проблемных заёмщиков, принятое по отступному, также подлежит 100%-ному резервированию до момента продажи. Кроме того, в отношении наиболее значимых для банковской системы юридических лиц введено понятие «долговой нагрузки».

Что касается клиентов физических лиц, то большое внимание было уделено требованиям в части минимизации рисков, связанных с потребительским кредитованием. Были реализованы следующие мероприятия:

- введены требования по оценке «долговой нагрузки» заёмщиков – физических лиц, рассчитываемой как соотношение суммы причитающихся платежей по кредиту с учётом процентов с суммой получаемого дохода физического лица. Предельный расчётный размер долговой нагрузки центральным банком рекомендован не выше 30%, что соответствует мировой практике. Сверх данного лимита банки обязаны формировать дополнительные резервы по выданным кредитам, рассматривая их как более рискованные;

- введены повышенные требования по формированию резервов в случае увеличения сроков при реструктуризации кредитов, в том числе там, где это носит неявный характер;

- в целях снижения валютных рисков, возможных к принятию клиентами, предприняты меры, стимулирующие заимствования в той валюте, в которой заёмщик получает основной доход. В противном случае банки вынуждены формировать фонд риска в размере 100%.

Выше обозначенные меры позволили, с одной стороны, обеспечить защиту интересов заёмщиков – физических лиц посредством ограничения их долговой нагрузки, с другой, – снизить риски банков. В результате просроченная кредиторская задолженность физических лиц сократилась до 5,1% от общей суммы потребкредитов на 1 июня текущего года против 15,3% на 01.01.2017. Кроме того, это привело к снижению валютизации потребительских ссуд с 34,8% на

1 января 2017 года до 21,6% на 1 июня 2021 года, а если из расчёта убрать крупные кредитные договоры, не связанные с потребительским кредитованием, то данный показатель будет не более 5%.

В целом кредитные вложения банков за четыре года возросли на 15,1%, или на 520,2 млн руб., составив на 1 января 2021 года почти 4 млрд руб. (3 973,7 млн руб.), или 28,6% ВВП. В том числе задолженность юридических лиц по кредитам увеличилась на 165,9 млн руб. (на 6,1%), физических лиц – на 354,2 млн руб. (на 47,1%).

Конечно, 2020 год внёс свои коррективы: сумма задолженности по кредитам юридических и физических лиц увеличилась всего на 0,3%, в том числе юридических лиц – на 0,7%, или на 21,2 млн руб., а кредиты физическим лицам сократились на 0,9%, или на 10,0 млн руб.

Необходимо отметить, что в рамках кредитования юридических лиц в 2020 году помимо стандартных программ был задействован механизм субсидирования процентных ставок по кредитам приоритетным отраслям на покупку основных средств и прочие программы поддержки: задолженность по подобным кредитам за год увеличилась на 292 млн руб. и составила 477,1 млн руб. (29,6 млн долл.), при этом из бюджета на субсидирование потрачено 19,3 млн руб. Общее количество организаций, попавших в программу с момента её действия, составило 109, из них: 80 организаций, осуществляющих деятельность в аграрном секторе, в том числе по переработке сельхозпродукции, 25 промышленных предприятий, 3 строительные организации. То есть существенная часть заявок (73%) получена от предприятий АПК.

Если говорить о кредитовании физических лиц, то хочу обратить внимание на активное участие коммерческих банков в различных ипотечных программах. Так, под эгидой Президента ПМР по программе «Завершения строительства недостроенных жилых объектов на долевом участии» посредством кредитования собственное жильё получила 391 семья, кредиты выданы на сумму 33,4 млн руб., по собственным программам коммерческих банков по льготному кредитованию работников бюджетной сферы для покупки жилья на вторичном рынке – 228 семей на сумму 37,1 млн руб. Кроме того, с февраля текущего года 59 заёмщиков получили кредиты в объёме 10,3 млн руб. на жильё в рамках программы Правительства ПМР по жилищным сертификатам для молодых семей. Необходимо отметить, что все кредиты выдаются сроком до 10 лет и номинированы в рублях ПМР без привязки к иностранной валюте.

Возвращаясь к данным о динамике прироста кредитного портфеля юридических и физических лиц, хочу обратить внимание на тот факт, что темпы роста кредитования населения значительно выше, чем темпы роста кредитования реального сектора, – напомним 47,1% против 6,1%.

Естественно, возникает вопрос о наличии факторов, оказывающих влияние на подобную динамику. По нашему мнению, сдерживающими факторами кредитной активности реального сектора являются:

- государственная поддержка реального сектора экономики, ведущая к снижению стимулов по повышению производительности труда и энергоэффективности;
- проблемы с инвестиционным климатом – прежде всего, за счёт отсутствия политико-правового статуса Приднестровья.

И к сожалению, помимо этих двух факторов наблюдается и дефицит бизнес-идей.

При этом хочу обратить внимание на существование и успешных примеров инвестиций в основные средства: ООО «Фиальт-Агро», ЗАО «Каменский консервный завод», ООО «ЛендерАгроПрим», которым удалось нарастить объёмы вложений, в том числе при поддержке государства посредством субсидирования процентной ставки.

Как я уже говорил, в 2020 году на субсидирование государство потратило порядка 19,3 млн руб., что составляет всего 1,2% от общей суммы расходов консолидированного бюджета, не связанных с финансированием социально защищённых статей. По оценкам, в 2021 году на данные цели запланировано порядка 38 млн руб., но и данный объём будет составлять не более 2% от расходов государства, не связанных с социально защищёнными статьями. При этом

Отчётность центрального банка

совокупный объём кредитной задолженности предприятий на инвестиционные цели составляет всего 8,3% от общего объёма инвестиций за последние три года. Для того, чтобы выйти на устойчивую траекторию экономического роста в 4–6%, нам необходимо стремиться довести объём инвестиций до уровня 25% ВВП, иными словами его необходимо увеличить практически в 2 раза от текущей величины (норма накопления за последние три года составляет 13,6%).

В то же время необходимо отметить, что показателем доверия к банковской системе выступает активный приток денежных средств населения во вклады. Если за период с 2014 по 2016 годы из банковской системы населением было изъято 45 млн долл., или порядка 34,2% общей суммы срочных депозитов, то начиная с 2018 года мы фиксируем постоянный рост сбережений во вкладах. Даже в 2020 году, несмотря на все сложности и неопределённости, граждане продолжали пополнять свои вклады в банках – прирост составил порядка 4 млн долл. (+3,1%). В итоге объём вкладов на текущий момент времени составляет 134,6 млн долл., а это 15,5% ВВП, и за четыре года их объём увеличился на 56,5%.

Необходимо отметить, что депозиты населения являются одним из основных источников для проведения банками активных операций. В этом смысле доверие для банковской системы, да и для финансового рынка в целом, является важнейшим фактором для стабильного развития. Поэтому центральный банк как регулятор принимает комплекс мер для повышения этого самого доверия за счёт решения следующих вопросов:

- во-первых, это устранение асимметрии информации между продавцом финансовой услуги и её покупателем, а также недобросовестных практик.

В этой части центральным банком были предприняты следующие меры:

- сформулированы основные принципы добросовестного поведения на финансовом рынке («кодекс добросовестного поведения»), к которому присоединились все участники финансового рынка республики;

- в доступной для пользователя форме на сайте ПРБ и коммерческих банков представлены и постоянно обновляются материалы для повышения финансовой грамотности населения. Приднестровский республиканский банк как регулятор наладил прямой канал связи посредством популярных мессенджеров, куда обращаются потребители финансовых услуг по всем возникающим вопросам, что позволяет оперативно реагировать на наличие недобросовестных практик на рынке;

- в настоящее время на рассмотрении в Верховном Совете ПМР находится проект Закона «О потребительском кредитовании», который вводит требование о расчёте и предъявлении клиенту эффективной ставки по кредитным продуктам, и в случае его поддержки Верховным Советом и Президентом Приднестровской Молдавской Республики мы сделаем ещё один шаг в обозначенном направлении.

- во-вторых, огромное значение имеет сохранность банковской тайны.

В отношении финансовых показателей обозначу, что 2020 год банковский сектор завершил с прибылью в размере 120,6 млн руб., что на 35,8 млн руб. меньше, чем в 2019 году.

Завершая блок, связанный с оценкой развития банковской системы, не могу не отметить динамичное развитие различных видов безналичных платежей и повышение финансовой доступности на территории республики.

По итогам 2020 года более 83% взрослого населения имели возможность дистанционного доступа к банковским счетам (в 2017 году – только 24%). За последние четыре года количество клиентов, которым открыты счета в банках, возросло на 42,2%, до 626,9 тыс. ед., что свидетельствует о постоянном развитии каналов доступа к финансовому рынку, не зависящих от места жительства или нахождения клиентов.

За 2017–2020 гг. количество локальных платёжных карт, эмитированных приднестровскими коммерческими банками, увеличилось на 62,0%, до 288,5 тыс. штук. В 2020 году количество операций, совершённых с использованием карт, более чем в 2,2 раза превысило показатель 2017 года и составило 21,4 млн ед. Их сумма достигла 9,3 млрд руб. (в 2017 году – 4,6 млрд руб.). При этом за

четыре года количество безналичных операций по оплате товаров (работ, услуг), проводимых при помощи платёжных карт, увеличилось в 2,7 раза, а их объём – в 2,9 раза. Доля безналичных платежей в общем объёме потребительских покупок возросла с 7,4% в 2017 году до 19,3% в 2020 году.

В последние годы отмечается активное расширение инфраструктуры предоставления финансовых услуг. Количество pos-терминалов увеличилось в 1,7 раза, до 4 076 ед., банкоматов и платёжных терминалов – на 11,9%, до 471 ед. Количество клиентов, подключённых к интернет-банку, по итогам 2020 года составило 330,7 тыс. чел., или 52,7% от общего количества клиентов-физических лиц, имеющих счета в банках ПМР. По этому показателю рост составил 3,5 раза.

В 2020 году банковским сообществом велась работа по созданию единой платёжной системы, позволяющей объединить в себе карты действующих локальных платёжных систем, расширить территориальный и субъектный охват и реализовать технологический скачок в обеспечении рынка качественными услугами финансового посредничества. С начала октября 2020 года началось поэтапное внедрение платёжной системы «КЛЕВЕР», которое к 1 апреля текущего года полностью завершено. В настоящее время проводится работа по доработке системы с целью её совершенствования и реализации возможности беспрепятственного осуществления операций по переводу средств между физическими лицами вне зависимости от обслуживающего банка и места нахождения физического лица, в том числе по номеру телефона.

Что касается страховых организаций, то на 1 января 2021 года на территории республики функционировали две страховые организации, уставный капитал которых за отчётный год не изменился, составив 23,0 млн руб. Совокупный объём их активов увеличился на 12,2%, до 96,9 млн руб.

За 2020 год страховщиками было заключено 108 098 договоров, что на 2,3% меньше, чем год назад. Объём страховых выплат страховщиков по всем видам страхования составил 11,7 млн руб., что на 11,9% больше значения 2019 года.

Коэффициент выплат (отношение страховых выплат к страховым взносам) в целом по всем видам страхования сложился на уровне 18,1%, в том числе по добровольному страхованию – 1,8%, по обязательному – 35,7%.

Финансовые итоги деятельности страховых компаний в 2020 году характеризовались получением прибыли в размере 4,8 млн руб., что на треть больше, чем год назад.

Финансовая отчётность ПРБ.

По результатам аудиторской проверки, проведённой ООО «ФБК», аудиторы отмечают, что финансовая отчётность отражает достоверно во всех существенных отношениях финансовое положение ПРБ и результаты его финансово-хозяйственной деятельности за 2020 год, в соответствии с национальными стандартами финансовой отчётности.

Финансовый результат деятельности ПРБ (прибыль) сформировался на уровне 27,9 млн руб.

Хочу обратить внимание, что на протяжении четырёх лет ПРБ проводит последовательную политику сокращения своих текущих расходов: за 2020 год административно-хозяйственные расходы банка сократились ещё на 6,6% к уровню 2019 года. По сравнению с плановыми значениями сокращены расходы по:

- командировочным расходам (на 82%);
- канцелярским и типографским расходам (на 60%);
- транспортным расходам (на 41%);
- расходам на ремонт и содержание основных средств (на 33%);
- расходам на услуги связи (на 25%);
- расходам на программное обеспечение (на 24%);
- коммунальным услугам (на 19%).

Расходы на содержание персонала производились в пределах сметы и соответствуют плановому уровню.

Отчётность центрального банка

Расходы по организации наличного денежного обращения за отчётный период уменьшились на 3 494 тыс. руб., что связано с изготовлением в 2020 году памятных (юбилейных) монет из драгоценных металлов в меньшем количестве, а также принятием в 2019 году к учёту расходов на изготовление памятных (юбилейных) монет из драгоценных металлов, изготовление и доставка которых планировались в 2020 году.

Также хочу обратить внимание на тот факт, что в ПРБ продолжается работа в рамках так называемого процессного подхода по **оптимизации функций и задач**, выполняемых в банке, что позволяет сократить расходы, снизить операционные риски и в полной мере задействовать возможности программного обеспечения.

Активно внедряется электронный документооборот, что в условиях пандемии позволило оперативно заменить бумажные документы электронными, снизить риски для персонала и клиентов банка. Продолжается работа по аккредитации удостоверяющего центра ПРБ – по её завершению электронные подписи, выдаваемые ПРБ, станут квалифицированными.

В 2020 году клиенты ПРБ получили возможность осуществлять валютные платежи посредством системы Банк-клиент. Напомню, что с 2018 года такая возможность была реализована для рублёвых платежей, а с сентября 2020 года это стало возможным и для валютных платежей, что существенно упростило процессы и снизило издержки. Также с февраля текущего года при тесном взаимодействии с Государственным таможенным комитетом ПМР контроль за импортными операциями полностью переведён в форматный электронный вид на базе электронных таможенных деклараций, что свело к нулю перемещение бумажных документов и упростило деятельность хозяйствующих субъектов.

Кроме того, в 2020 году приступили к разработке процесса осуществления безналичных расчётов на основе форматных электронных документов в части исполнения инкассовых поручений. Это позволит существенно ускорить процессы обработки данных документов.

Спасибо за внимание!

ОТЧЁТ ПРИДНЕСТРОВСКОГО РЕСПУБЛИКАНСКОГО БАНКА ЗА 2020 ГОД*

ВВЕДЕНИЕ

Отчёт Приднестровского республиканского банка за 2020 год подготовлен в соответствии со статьёй 23 Закона Приднестровской Молдавской Республики от 7 мая 2007 года № 212-3-IV «О центральном банке Приднестровской Молдавской Республики», содержит анализ внешних и внутренних условий проведения денежно-кредитной политики и отражает основные результаты деятельности Приднестровского республиканского банка за отчётный период, включая годовую финансовую отчётность и аудиторское заключение по ней.

Ключевым событием 2020 года, оказавшим влияние на макроэкономические условия, стала пандемия коронавирусной инфекции. Уникальная природа вызванного ею кризиса, связанная с его распространением на всю мировую экономическую систему, обусловила масштабное сокращение деловой активности и усугубило фактически начавшуюся ещё в 2019 году рецессию. Основными факторами, определившими итоги экономического развития Приднестровской Молдавской Республики в 2020 году, стали сжатие внешнего и внутреннего спроса, нарушение логистических цепочек, падение стоимости топливно-энергетических товаров, девальвация национальных валют стран – торговых партнёров Приднестровья. При этом 2020 год обозначился небывалой засухой во всём черноморском регионе, в результате чего крайне неблагоприятные погодные условия обусловили большие потери в сельском хозяйстве, отразившись в негативной динамике ВВП и экспорта.

Проведение денежной-кредитной политики в условиях неопределённости выхода из кризиса было нацелено на недопущение дестабилизации в финансовом секторе и усиления инфляционных процессов, на содействие наиболее мягкому прохождению кризиса экономическими субъектами и населением. С учётом сложившихся особенностей экономики, осознавая важность сохранения стабильной курсовой динамики, Банк Приднестровья в рамках режима таргетирования валютного курса сохранял официальный курс доллара США в течение отчётного периода на нижней границе целевого диапазона, установленного «Основными направлениями единой государственной денежно-кредитной политики на 2020 год» (16,1-16,5 руб./долл.).

Ослабление валют стран с формирующимися рынками, многие из которых являются торговыми партнёрами Приднестровья, определило по итогам 2020 года рост реального эффективного курса приднестровского рубля на 4,0%, которое нивелировало его обесценение в 2019 году на 3,5%.

В рамках политики таргетирования валютного курса основным инструментом денежно-кредитной политики оставались валютные интервенции, проводимые в безналичной форме. Поставка иностранной валюты осуществлялась для импортёров с отсрочкой на 60 дней, для нетто-экспортёров – день в день. Спрос клиентов удовлетворялся в полном объёме.

На фоне стагнации в экономике, снижения инвестиционного и потребительского спроса, 2020 год характеризовался замедлением темпов инфляции до минимального за последние 10 лет значения – 1,5% (4,7% в 2019 году). Влияние административных и сезонных факторов по-прежнему превалировало над денежными: «небазовая» инфляция составила 2,2% (7,7% годом ранее), базовая – 0,9% (2,9% соответственно).

В 2020 году в рамках повышения финансовой устойчивости кредитных организаций и реализации предусмотренных законодательством целей развития и поддержания стабильности

* утверждён Постановлением Верховного Совета Приднестровской Молдавской Республики от 25 июня 2021 года № 415

финансового сектора продолжена работа по совершенствованию банковского и страхового регулирования, проведены мероприятия в части глобальных усовершенствований в области регулирования микрофинансовой деятельности. В связи с введением на территории Приднестровской Молдавской Республики ограничительных мероприятий по предотвращению распространения коронавирусной инфекции центральным банком приняты меры, в том числе регуляторного характера, способствующие адаптации финансовой системы и экономики к новым реалиям и обеспечению финансовой стабильности.

Повышению доступности платёжных услуг, предоставляемых банковской системой, расширению безналичных розничных платежей способствовало активное развитие и совершенствование платёжной системы республики. В последней четверти года стартовал проект внедрения на территории республики единой платёжной системы «Клевер», призванный объединить в себе две действующие локальные системы с целью оптимизации и повышения качества и эффективности услуг финансового посредничества.

В целях анализа ситуации и финансового состояния в индустриальном и аграрном секторе, а также в сегменте малого бизнеса, определения основных тенденций и прогнозных оценок их деятельности на краткосрочную перспективу, Приднестровским республиканским банком проводился регулярный мониторинг структурообразующих предприятий республики в соответствующей отрасли (секторе) экономики. Начиная с апреля в практику были внедрены ежемесячные ёмкие опросы крупных организаций промышленности, а затем и сферы услуг. Итогом проводимых опросов является расчёт опережающих экономических индикаторов и публикация аналитических материалов на официальном сайте банка.

Для измерения основных показателей, характеризующих оценки населением сложившегося и ожидаемого уровня инфляции, а также анализа доступности финансовых услуг Приднестровским республиканским банком с привлечением РОО НЦАИ «Новый Век» на ежеквартальной основе проводились социологические опросы граждан в городах и районах республики.

В целях обеспечения прозрачности деятельности центрального банка и повышения информированности всех заинтересованных лиц о социально-экономической ситуации в Приднестровье и мире, об основных аспектах проводимой денежно-кредитной политики в 2020 году в информационно-аналитическом издании «Вестник ПРБ» и на официальном сайте банка размещались аналитические, статистические и просветительские материалы, пресс-релизы и выступления в СМИ руководителей банка. С целью расширения взаимодействия центрального банка с представителями бизнеса и гражданами республики, анализа доступности финансовых услуг, предоставляемых в банковском и страховом секторах, Банк Приднестровья поддерживал дополнительный канал обратной связи через мессенджеры Viber, Telegram, WhatsApp.

РАЗДЕЛ 1. ЭКОНОМИЧЕСКОЕ И ФИНАНСОВОЕ ПОЛОЖЕНИЕ ПРИДНЕСТРОВСКОЙ МОЛДАВСКОЙ РЕСПУБЛИКИ В 2020 ГОДУ

1.1. ВНЕШНИЕ УСЛОВИЯ: МИРОВАЯ ЭКОНОМИКА И МЕЖДУНАРОДНЫЕ РЫНКИ

Объявленная 11 марта 2020 года пандемия коронавирусной инфекции нанесла ущерб большей части глобальной экономики, сказавшись в первую очередь на транспортной индустрии, туризме, сфере развлечений, сегменте непродуктового ритейла и услуг и, следовательно, на малом и среднем бизнесе. Впоследствии кризис затронул и добывающие отрасли. Снижение ВВП в странах G20 во II квартале 2020 года – в период усиления карантинных ограничений – составило около -10% г/г. Дополнительное давление оказал срыв сделки ОПЕК+, который привёл к падению нефтяных котировок до минимальных исторических уровней. Центробанки мира отреагировали на кризис беспрецедентными монетарными стимулами, которые были призваны смягчить удар по наиболее пострадавшим секторам, населению и экономике в целом. С другой стороны, это отразилось в существенном росте государственного долга и опасении многих экспертов относительно перспектив его последующего финансирования и усиления инфляционного давления.

В то же время у кризиса были и свои бенефициары – например, технологический сектор, сегмент онлайн-торговли, сектор здравоохранения и фармацевтики и некоторые другие.

Динамика глобального индекса PMI, отражающего деловую конъюнктуру в мировой экономике, свидетельствовала о появлении существенных признаков кризиса в феврале 2020 года, когда показатель опустился ниже нейтральной отметки (50 п.), составив 46,1 п.¹ В последующем, по мере усиления негативных тенденций и ухудшения перспектив, в апреле его значение упало до исторического минимума – 26,5 п. В дальнейшем на фоне улучшения конъюнктуры как в сфере производства, так и в сегменте услуг наблюдался рост глобального композитного индекса PMI, к концу года он составил 52,7 п. Подобная динамика свидетельствует о потенциале быстрого восстановления при снижении эпидемической угрозы.

Согласно докладу МВФ, опубликованному в январе 2021 года, спад глобального ВВП в 2020 году оценивается на уровне -3,5%. Наибольшие потери зафиксированы в развитых экономиках мира – -4,9%. Сокращение ВВП стран с формирующимся рынком было в меньших масштабах и сложилось в пределах -2,4%, что является первой всеобъемлющей рецессией в этой группе стран как минимум за 60 лет.

Негативные изменения глобальной экономики, локдауны, нарушение логистических цепочек определяли низкий совокупный спрос на внешнем рынке, что сказывалось на деятельности приднестровских предприятий.

Изменения основных макроэкономических показателей в ряде государств – основных торговых партнёрах Приднестровской Молдавской Республики по итогам 2020 года характеризовались следующим образом.

Согласно оценкам экспертов, экономика Российской Федерации быстрее восстанавливается от кризиса, чем многие европейские страны, несмотря на значительное ослабление рубля РФ (-19,3%), рост безработицы (в среднем за год до 5,8%, +1,2 п.п.) и падение цен на один из главных экспортных продуктов – нефть (марка Urals – -32,3%). По оценке Федеральной службы государственной статистики, ВВП России по итогам 2020 года снизился на 3,1%. Объём индустриального выпуска уменьшился на 2,9%. В то же время спад ВВП был несколько нивелирован ростом объёма производства сельскохозяйственной продукции (+1,5%).

По итогам 2020 года инфляция в России достигла 4,9% – максимальной отметки за последние четыре года и превысила целевой ориентир, установленный Банком России на уровне 4,0%.

¹ <https://www.markiteconomics.com>

Основное влияние на её динамику оказывало удорожание продовольственных товаров (на 6,7%) на фоне роста мировых цен, а также плохого урожая отдельных сельскохозяйственных культур.

В условиях слабой деловой активности поддержку экономике оказывала мягкая денежно-кредитная политика. Банк России снижал ключевую ставку в феврале, апреле, июне и июле, в итоге к концу 2020 года она составила 4,25%, а общее снижение составило 2,0 п.п.

После жёсткой фазы карантина в начале 2020 года, экономика Украины достаточно быстро восстанавливалась во втором полугодии в результате в целом за 2020 год ВВП сократился на 4,0%. Ведущими факторами стали спад промышленного производства на 4,5% и объёма сельскохозяйственной продукции на 11,5%, что наблюдается впервые с 1994 года.

Среднегодовой рост потребительских цен в Украине в 2020 году составил 5,0%, что, несмотря на превышение уровня 2019 года (4,1%), в целом было более медленным, чем в 2017-2018 гг. Кроме того, показатель находился в диапазоне таргета НБУ – 5% ± 1,0 п.п. По оценке регулятора, ведущими факторами инфляции выступило ослабление гривны (-19,4%), рост цен на газ (+56,3%) и на продовольственные товары (+5,2%). Стабильный уровень инфляции позволял снижать учётную ставку НБУ в целях поддержки экономической активности: в первой половине 2020 года в четыре этапа она была уменьшена на 7,5 п.п. С 12 июня и до конца года её уровень составлял 6%.

Спад экономики Республики Молдова был более масштабным. Влияние глобальных негативных факторов в совокупности с сильнейшей за последние 30 лет засухой сказалось на результатах отраслей, работающих на экспорт, и пищевой промышленности, что определило сокращение совокупного объёма производства на 5,5%, а валовой продукции сельского хозяйства – на 27,1%. Уровень инфляции составил 0,4% (7,5% в 2019 году), что является наименьшим показателем за 30 лет. Повышение цен отмечалось только в сегменте продовольственных товаров (на 1,7%). В этих условиях, ориентируясь на поддержание внутреннего совокупного спроса и расширение кредитования экономики, Национальный банк Молдовы в 2020 году пять раз снижал базовую ставку, в результате последнего решения в ноябре она сложилась на уровне 2,65% годовых, сохранявшемся до конца отчётного года. Курс доллара США на валютном рынке страны к концу декабря сложился на уровне, сопоставимом со значением на начало года.

По данным Европейского центрального банка, падение ВВП в странах ЕС составило -6,2%, еврозоны – -6,6%. Одним из основных факторов отрицательной динамики стало уменьшение промышленного производства на 8,0% (в еврозоне – на 8,7%). Инфляционное давление в странах ЕС к концу 2020 года снизилось до 0,3%, тогда как в 2019 году инфляция составляла 1,6%. Дефляция была зарегистрирована в Греции (-2,4%), Словении (-1,2%) и Ирландии (-1,0%). В то же время значительно повысились цены в Польше (+3,4%), Венгрии (+2,8%) и Чехии (+2,4%).

Одним из факторов, сдерживавшим рост цен в 2020 году, стало активное укрепление курса евро (+9,2%). Драйверами его роста стали расширение программы экстренной покупки активов и её пролонгация. В течение 2020 года ЕЦБ сохранял без изменений базовую процентную ставку на уровне 0,0%, ставку по краткосрочным кредитам ЕЦБ – 0,25%, ставку по депозитам – -0,5%.

Последствия изменений подходов к ведению хозяйственной деятельности в глобальном масштабе в течение 2020 года отражались на состоянии мировых товарно-сырьевых рынков.

Кризисные явления на мировом металлургическом рынке в 2020 году преодолевались постепенно и неравномерно. Своё влияние на перестройку рынка оказало и изменение системы квотирования поставок металлов в ЕС. Умеренное снижение ценовых показателей, наблюдавшееся в начале года, к апрелю ускорилось до более чем 20%-ного отставания от уровня 2019 года. Переломным в динамике развития рынка стал август 2020 года – в начале месяца спад замедлился до мартовских показателей, а к концу года котировки превысили значения 2019 года.

Причиной такого роста стало увеличение спроса на прокат в Китае и действие эффекта отложенного спроса на глобальном рынке. На фоне рекордно низких складских запасов у

потребителей и металлоторговых компаний, стоимость арматуры уже к концу ноября превысила 600 долл. за тонну – максимального уровня с начала 2018 года. Одновременно наблюдался рост стоимости металлолома.

Общемировые тенденции влияли на динамику экспорта металлопродукции из Приднестровья. По итогам года объём экспорта чёрных металлов удалось нарастить на 5,6%, при этом импорт металлов и сырья возрос на 7,9%. В результате чёрная металлургия стала главным локомотивом приднестровской экономики по итогам 2020 года, нивелировавшим отрицательные результаты других отраслей.

Существенные изменения коснулись мирового энергетического сектора. За 2020 год нефть марки Brent подешевела на 21,5%, что стало самым резким падением с 2015 года. Итоги года главным образом определили прекращение действия сделки ОПЕК+ с 1 апреля 2020 года, решение ближневосточных производителей (прежде всего Саудовской Аравии) о расширении добычи и рекордный рост запасов нефти и нефтепродуктов. С одной стороны, это обусловило снижение стоимости импортируемых Приднестровьем топливно-энергетических товаров на 33,8%, а с другой, – падение цен на один из главных экспортных товаров республики – электроэнергию.

Динамика спроса и предложения на глобальном рынке зерновых и масличных культур отражалась на волатильности их котировок. Резкое снижение мировых цен на зерно (главным образом на пшеницу) в начале весны 2020 года было преимущественно обусловлено ожиданиями существенного сокращения его потребления и падением мирового спроса на фоне разрастающегося кризиса. Однако вскоре рынок развернулся в диаметрально противоположном направлении – мировой спрос, вопреки ожиданиям, увеличивался. Многие страны решили сформировать стратегические запасы зерна, что привело к бурному росту импорта и, как следствие, повышению цен. К тому же Черноморский регион, включая Приднестровье, в 2020 году столкнулся с небывалой засухой, в результате неблагоприятные погодные условия в значительной степени повлияли на совокупное предложение зерновых культур и подсолнечника, подталкивая цены вверх.

К концу 2020 года достаточно сильный поддерживающий ценовой эффект на рынке зерна оказали введённые в России ограничения на экспорт зерновых в виде пошлины на пшеницу в размере 25 евро/тонна 25 евро/тонна (с 1 марта по 30 июня – 50 евро/тонна) и экспортной квоты на пшеницу, кукурузу, ячмень и рожь совокупным объёмом 17,5 млн тонн.

В итоге к концу отчётного года мировые цены на зерно достигли максимальных значений с 2014 года. Наряду с динамикой цен на сахар это стало ведущим фактором повышения среднегодового значения индекса продовольственных цен ФАО² на 3,1% к уровню 2019 года, до 98,0 п., что стало максимумом с 2017 года.

1.2. ЭКОНОМИЧЕСКОЕ ПОЛОЖЕНИЕ ПРИДНЕСТРОВЬЯ

Экономическая активность

По данным Государственной службы статистики ПМР, номинальный объём созданного в республике валового внутреннего продукта по итогам 9 месяцев 2020 года составил 9 030,6 млн руб. (табл. 1.1), что в сопоставимых ценах на 12,9% ниже значения января-сентября 2019 года. Дефлятор ВВП, отражающий темпы изменения средних цен в различных отраслях, сложился на уровне 1,0071 (в январе-сентябре 2019 года – 1,047).

Наложение двух негативных факторов – экономического кризиса, вызванного пандемией, и неурожайности – отразилось на основных составляющих валового внутреннего продукта. Так, объём валового выпуска в сегменте материального производства сократился на 7,2%, тогда как

² показатель изменения международных цен на корзину продовольственных сырьевых товаров, рассчитываемый Продовольственной и сельскохозяйственной организацией (ФАО) ООН

промежуточное потребление возросло на 1,8%. Таким образом, в отраслях, связанных с производством товаров, произошло падение добавленной стоимости (ДС) в сопоставимой оценке на 26,3%, до 2 858,3 млн руб. На этом фоне в структуре валового внутреннего продукта отмечалось снижение их удельного веса на 7,9 п.п., до 31,6%.

Таблица 1.1

**Структура и динамика валового внутреннего продукта
в январе-сентябре 2019-2020 гг.**

| | 2019 год | | 2020 год | | темпы роста, % ³ |
|--------------------------------------|----------|------------|----------|------------|--------------------------------|
| | млн руб. | уд. вес, % | млн руб. | уд. вес, % | |
| ВВП | 10 298,6 | 100,0 | 9 030,6 | 100,0 | 87,1 |
| в том числе: | | | | | |
| - производство товаров | 4 067,6 | 39,5 | 2 858,3 | 31,6 | 73,7 |
| - производство рыночных услуг | 3 290,0 | 31,9 | 3 209,4 | 35,5 | 94,6 |
| - производство нерыночных услуг | 2 735,4 | 26,6 | 2 786,1 | 30,9 | 98,3 |
| - чистые налоги на продукты и импорт | 205,6 | 2,0 | 176,8 | 2,0 | 83,0 |

Основу понижающей динамики сформировал показатель ДС в сельском хозяйстве, который на фоне неблагоприятных погодных условий сохранил отрицательный знак и по итогам 9 месяцев текущего года (в предыдущие периоды отрицательные полугодовые результаты по завершении уборочной кампании традиционно нивелировались, даже в неблагоприятные с точки зрения погодных условий 2012 и 2015 годы). Согласно оценке Государственной службы статистики ПМР, добавленная стоимость в сельскохозяйственном секторе сложилась в зоне отрицательных величин, составив -725,0 млн руб. (против 552,7 млн руб. в январе-сентябре 2019 года).

Индустриальный сектор, на фоне достаточно позитивной динамики цен и спроса в двух структурообразующих отраслях (энергетике и чёрной металлургии), демонстрировал приращение добавленной стоимости к базисным величинам на 3,0%, до 3 356,4 млн руб.

Сфера услуг, находящаяся под давлением карантинных ограничений, показала нисходящий тренд (-3,7%), объём ДС в отрасли составил 5 995,5 млн руб. Однако на фоне более существенного сокращения в сфере материального производства структурное представление сегмента увеличилось на 7,9 п.п., до 66,4% ВВП.

Локдаун в апреле-мае текущего года прежде всего сказался на результатах деятельности рыночного сектора услуг. Совокупный объём ДС рыночных услуг снизился на 5,4%, сложившись на отметке 3 209,4 млн руб. В сегменте нерыночных услуг на фоне увеличения государственных расходов в целях своевременного финансирования комплекса мероприятий, связанных с введением на территории республики чрезвычайного положения и предотвращением угрозы распространения коронавирусной инфекции, ДС возросла на 1,9% в текущих ценах, до 2 786,1 млн руб., однако в сопоставимой оценке – сократилась на 1,7%.

Вклад статьи «чистые налоги на продукты и импорт» в ВВП составил 176,8 млн руб., что на 17,0% ниже базисного значения. Понижающая динамика обусловлена снижением поступлений косвенных налогов и сборов (-13,8%), зависящих от объёма розничной торговли и импорта, которые испытывали давление со стороны падающего спроса.

Высокую степень зависимости от внутренней и общемировой эпидемиологической ситуации отражают и результаты анкетирования, проводимого Приднестровским республиканским банком на ежемесячной основе. На фоне введения всеобщего локдауна в весенние месяцы индексы экономической конъюнктуры находились на минимальном уровне. Так, индекс промышленного

³ в сопоставимых ценах к базисному периоду – далее по тексту в подразделе «Экономическая активность»

Отчётность центрального банка

оптимизма⁴ в апреле 2020 года сложился отрицательным, составив -26,8%, став одним из худших за годы исследований. Индекс деловой активности⁵ (аналог международного PMI) упал до 41,2%, что значительно ниже стабилизационной отметки (50,0%). По мере снятия ограничений ситуация в индустриальном секторе стабилизировалась и уровень индикаторов экономической конъюнктуры в конце года несколько возрос, однако по-прежнему характеризовался отставанием от нормативных значений: индекс промышленного оптимизма в декабре составил -14,0%, индекс деловой активности в производственном секторе – 44,7%.

Стоимостной объём промышленного производства по итогам года увеличился на 1,5%, составив 12 153,9 млн руб. (табл. 1.2)⁶. Сложившаяся динамика в большей степени определялась ростом выработки в структурообразующих отраслях – чёрной металлургии и электроэнергетике, тогда как совокупный объём выпуска по остальным отраслям был на 11,3% ниже прошлогоднего уровня.

В целом за год в электроэнергетике объём производства возрос на 7,7%, до 4 021,6 млн руб. В результате удельный вес отрасли в совокупном индустриальном выпуске расширился на 2,2 п.п., до 33,1%. В натуральном выражении объём сгенерированной электроэнергии увеличился на 9,3%, до 5 158,4 млн кВт/ч.

Таблица 1.2

Динамика объёмов производства по отраслям промышленности в 2020 году

| | млн руб. | удельный вес, % | темп роста, % |
|--|----------|-----------------|---------------|
| Объём производства промышленной продукции, всего | 12 153,9 | 100,0 | 101,5 |
| в том числе по отраслям: | | | |
| - электроэнергетика | 4 021,6 | 33,1 | 107,7 |
| - чёрная металлургия | 3 512,0 | 28,9 | 115,8 |
| - химическая промышленность | 275,7 | 2,3 | 94,9 |
| - машиностроение и металлообработка | 296,0 | 2,4 | 64,7 |
| - электротехническая промышленность | 270,6 | 2,2 | 103,0 |
| - лесная и деревообрабатывающая промышленность | 4,2 | 0,1 | 54,9 |
| - промышленность строительных материалов | 597,3 | 4,9 | 85,1 |
| - лёгкая промышленность | 1 340,4 | 11,0 | 89,2 |
| - пищевая промышленность | 1 634,6 | 13,5 | 91,1 |
| - мукомольно-крупяная и комбикормовая промышленность | 175,8 | 1,4 | 103,0 |
| - полиграфическая промышленность | 25,7 | 0,2 | 117,6 |

Годовой объём выработки в чёрной металлургии, с учётом низкой базы сравнения 2019 года и повышения цен во второй половине отчётного периода, возрос на 15,8%, сложившись на отметке 3 512,0 млн руб., или 28,9% (+1,7 п.п.) совокупного показателя. Выплавка стали превысила значение 2019 года на 18,6%, достигнув 464,9 тыс. тонн, товарный выпуск проката увеличился на 15,5%, до 455,6 тыс. тонн.

Показатели выработки в лёгкой промышленности сократились на 10,8%, до 1 340,4 млн руб.,

⁴ индекс представляет собой среднее арифметическое значение балансов (разностей) четырёх показателей: фактическое изменение спроса, оценка достаточности спроса, оценка запасов готовой продукции и прогноз изменения выпуска. Регламент ПРБ от 30.06.2020 №108-Р «О порядке расчёта индексов экономической конъюнктуры»

⁵ индекс представляет собой средневзвешенное значение пяти подиндексов: количество новых заказов, объём выпуска, уровень занятости, сроки поставки сырья и материалов, объём запасов сырья и материалов. Регламент ПРБ от 30.06.2020 №108-Р

⁶ согласно уточнённым данным, размещённым на официальном сайте Государственной службы статистики Приднестровской Молдавской Республики 04.03.2021

или 11,0% (-1,3 п.п.) в совокупном показателе, в машиностроении – на 35,3%, до 296,0 млн руб., или 2,4% (-1,5 п.п.) соответственно.

На предприятиях промышленности строительных материалов объём производства уменьшился на 14,9%, до 597,3 млн руб. (4,9% совокупного индустриального выпуска против 5,2% годом ранее), что во многом стало следствием замораживания либо снижения объёма финансирования инвестиционных проектов.

Результаты сельскохозяйственной деятельности в отчётном периоде формировались в условиях резкого падения урожайности в сфере растениеводства из-за неблагоприятных погодных условий сезона 2019-2020 гг. и неудовлетворительного состояния мелиоративных систем. Низкая урожайность определила значительное уменьшение объёма заготовленных кормов – на 29,2%, до 12,7 тыс. тонн кормовых единиц.

Валовой сбор зерновых и зернобобовых культур снизился на 71,8%, до 132,4 тыс. тонн. Намолот пшеницы составил 81,7 тыс. тонн, что на 72,6% меньше показателя за 2019 год, при этом урожайность по всем категориям хозяйств сократилась более чем в два раза – с 35,2 ц/га в среднем годом ранее до 16,8 ц/га в 2020 году. Валовой сбор кукурузы на зерно сложился на отметке 34,8 тыс. тонн (-74,0%), ячменя – 11,6 тыс. тонн (-60,6%), зернобобовых культур – 2,3 тыс. тонн (-59,4%).

Существенные потери урожайности коснулись и подсолнечника. Его валовой сбор составил 54,7 тыс. тонн, что на 47,4% ниже прошлогоднего уровня.

По производству овощей наблюдалась разнонаправленная динамика. Овощей открытого грунта было выращено 46,2 тыс. тонн, что на 2,3% больше уровня 2019 года. Активными темпами прироста, как и годом ранее, характеризовался валовой сбор картофеля – +55,8%, до 7,6 тыс. тонн. По сбору бахчевых культур наблюдалось сокращение объёма на 44,1%, до 1,4 тыс. тонн. Производство овощей защищённого грунта увеличилось на 18,0%, до 1,4 тыс. тонн.

В животноводческой сфере объём выращенного скота и птицы возрос на 11,8%, до 8 031,3 тонн., а их реализация на убой – на 12,6%, до 8 064,6 тонн, за счёт повышения показателя по птице (+25,1%, до 5 312,8 тонн). Производство коровьего молока увеличилось на 30,3%, до 8 808,5 тонн, в том числе за счёт роста среднесуточного удоя на одну корову – 14,6 кг против 12,0 кг годом ранее. Производство куриных яиц снизилось на 33,4%, до 171,5 тыс. штук. Отрицательной динамикой характеризовались показатели улова рыбы в рыбных хозяйствах республики, который сложился на уровне 138,4 тонн (-12,4% к показателю 2019 года).

Инвестиционная активность в отчётном периоде заметно снизилась. По итогам 9 месяцев 2020 года объём инвестиций в основной капитал хозяйствующих субъектов республики (с учётом субъектов малого предпринимательства и индивидуальных застройщиков) составил 1 175,3 млн руб., что на 10,4% меньше базисного уровня.

Объём капитальных вложений в части новых и приобретённых по импорту основных средств организаций всех форм собственности сложился на отметке 840,4 млн руб. (-21,1% в сопоставимой оценке). В их составе существенное уменьшение зафиксировано в части инвестиций, направленных на обновление и модернизацию машин и оборудования, – на 24,4%, до 513,5 млн руб. Объём средств, выделенных на строительно-монтажные работы, сократился на 13,5%, до 317,4 млн руб.

На строительство, расширение, реконструкцию и техническое перевооружение объектов производственного назначения использовано 657,0 млн руб. (-34,5%), или 78,2% общего объёма инвестиций. Уровень вложений в непромышленную инфраструктуру возрос в 1,8 раза, до 183,4 млн руб.

Наибольший объём капвложений, несмотря на спад в сопоставлении с данными базисного периода (-32,1%), традиционно наблюдался в сфере промышленного производства – 293,9 млн руб., или 35,0% в общей структуре. Сумма инвестированных средств в сельском

Отчётность центрального банка

хозяйстве сократилась на 27,2%, составив 175,1 млн руб. (или 20,8% совокупного показателя). Снижение инвестиционной активности отмечалось и в таких сегментах, как торговля и общественное питание (-53,1%), связь (-42,5%), строительство (-38,6%), транспорт (-9,4%). В то же время, ввиду продолжения действия ряда государственных программ, в сфере образования и здравоохранения объём инвестиций, напротив, возрос в 2,6 и в 1,2 раза соответственно.

Финансирование инвестиций производилось в основном за счёт собственных средств организаций (85,1% против 89,8% в базисном периоде). В то же время сохранилась динамика усиления роли бюджетных источников, направленных на реализацию программ долгосрочного развития, – их доля в совокупном показателе составила 12,8% (+7,5 п.п.). Удельный вес кредитов сложился на уровне 1,0%, уступив 2,9 п.п. параметрам января-сентября 2019 года.

Динамика цен

Падение деловой активности и низкий потребительский спрос стимулировали замедление инфляционных процессов. Так, согласно данным Государственной службы статистики Приднестровской Молдавской Республики, по итогам 2020 года сводный индекс потребительских цен сложился на уровне 101,5%, в то время как в 2019 году он достигал 104,7% (табл. 1.3). В годовом выражении инфляция начала замедляться уже с июля, сохранив этот тренд до конца года.

Таблица 1.3

Уровень инфляции, декабрь к декабрю, %

| | 2019 год | 2020 год |
|---------------------------------|----------|----------|
| Инфляция | 4,7 | 1,5 |
| - продовольственные товары | 10,0 | 2,3 |
| - непродовольственные товары | 0,0 | 0,1 |
| - услуги | 2,8 | 1,9 |
| Базовая инфляция ⁷ | 2,9 | 0,9 |
| Небазовая инфляция ⁸ | 7,7 | 2,2 |

Основной вклад в формирование сводного показателя внёс сегмент продовольственных товаров (0,9 п.п.), средняя стоимость которых с начала года возросла на 2,3%, что, однако, на 7,7 п.п. ниже значения базисного периода. При этом наиболее ощутимо увеличились цены на яйца (+19,2%), растительное масло (+19,0%) и сахар (+15,5%), что во многом было связано с повышательными корректировками на рынке стран-партнёров, а также мировыми тенденциями. Низкий урожай зерновых стал причиной повышения стоимости муки (+6,2%), макаронно-крупяных изделий (+6,3%), хлеба и хлебобулочных изделий (+4,8%). Рост цен также затронул ряд продуктов животного происхождения.

Фактором, сдерживающим инфляционные процессы, выступило удешевление плодоовощной продукции. В частности, на фоне роста предложения стоимость картофеля снизилась на 28,1%, овощей – на 14,1%. Средняя цена на фрукты практически не изменилась (+0,1%).

Тарифы в сфере услуг за год возросли в среднем на 1,9% (+2,8% в базисном периоде). В результате вклад данного сегмента в сводный индекс потребительских цен составил 0,5 п.п. В разрезе структурных компонентов, как и на рынках стран-партнёров, в значительной степени увеличилась стоимость услуг транспорта (+9,3%). Среди административно-регулируемых услуг отмечался рост тарифов на жилищные (+7,3%), санаторно-оздоровительные (+6,7%) и

⁷ базовый индекс потребительских цен (базовая инфляция) отражает долгосрочную динамику изменения цен, не подверженную влиянию факторов административного и сезонного характера

⁸ небазовая инфляция рассчитывается по товарам и услугам, цены на которые формируются под влиянием административного регулирования и подвержены сезонным колебаниям

медицинские (+1,7%) услуги. Уровень коммунальных платежей в 2020 году не пересматривался. В рыночном сегменте услуги в среднем подорожали на 1,7%.

Вследствие разнонаправленной динамики цен на отдельные товары совокупная стоимость непродовольственной группы, как в 2019 году, практически не изменилась. Ввиду повышенного спроса на товары первой необходимости, в республике подорожали товары бытовой химии (+2,1%), моющие средства (+3,5%) и медикаменты (+4,7%). Коррелируя с тенденциями на рынках стран региона, стоимость табачной продукции возросла на 18,3%, а топлива упала на 13,9%.

В общем показателе инфляции влияние административных и сезонных факторов было преобладающим: «небазовая» инфляция составила 2,2% (7,7% годом ранее), базовая (монетарная) – 0,9% (2,9% соответственно), в результате разрыв между показателями в отчётном периоде составил 1,2 п.п., что в 4 раза ниже, чем годом ранее.

Интенсивность прироста цен, отображающая, как за год изменился уровень цен в среднем по всем группам товаров (без учёта их доли в объёме потребления), сложилась на отметке 2,8%, что несколько ниже параметров базисного периода (3,0%). Таким образом, в целом по итогам 2020 года фактический уровень годовой инфляции оказался ниже показателя интенсивности на 1,3 п.п. Основной вклад в замедление интенсивности инфляционных процессов внесло снижение стоимости плодоовощной группы товаров, на фоне роста цен на ряд продуктов с меньшим объёмом потребления и, как следствие, более низким удельным весом в потребительской корзине (сахар, мёд, яйца, растительное масло, табачные изделия). Годом ранее данная разница была обратной и составляла 1,7 п.п., определяющим фактором также выступил плодоовощной сегмент, удорожание которого достигло +24,1%.

Средний масштаб отпускных цен в индустриальном комплексе в 2020 году возрос на 5,0% против 3,2% в 2019 году (табл. 1.4).

Таблица 1.4

Прирост отпускных цен в отраслях промышленности, декабрь к декабрю, %

| | 2019 год | 2020 год |
|--|----------|----------|
| Чёрная металлургия | -17,3 | 2,6 |
| Электроэнергетика | 31,7 | 4,3 |
| Машиностроение и металлообработка | 0,0 | 1,4 |
| Электротехническая промышленность | 1,7 | 13,5 |
| Лесная и деревообрабатывающая промышленность | 20,0 | 0,0 |
| Промышленность строительных материалов | 6,3 | 1,7 |
| Лёгкая промышленность | 0,0 | 0,3 |
| Пищевая промышленность | 6,1 | 6,4 |
| Полиграфическая промышленность | 0,3 | 2,1 |
| Всего по промышленности | 3,2 | 5,0 |

Увеличение внутренних цен отмечалось на продукцию большинства отраслей промышленности. Базис повышательной динамики ввиду удорожания обмоточных проводов (+17,9%) был сформирован в электротехнической отрасли (+13,5%). Существенным ростом отпускных цен также характеризовались товары пищевой промышленности (+6,4%), что было связано с увеличением стоимости молока и хлебобулочных изделий. Изменение ценовой конъюнктуры на мировом рынке металлов определило удорожание продукции чёрной металлургии на внутреннем рынке (+2,6%). Пересмотр отпускных цен в большую сторону также был зафиксирован в электроэнергетике (+4,3%), полиграфической (+2,1%), машиностроительной (+1,4%) и лёгкой (+0,3%) промышленности. Рост цен на строительные материалы сложился на уровне +1,7%, что в значительной степени определялось увеличением стоимости кирпича (+5,9%). В лесной и деревообрабатывающей промышленности уровень отпускных цен по итогам года не изменился.

Несмотря на сложную экономическую ситуацию, предпринятые меры по поддержке граждан и бизнеса не позволили снизить уровень жизни населения. Так, среднемесячная заработная плата одного работника (без силовых структур и таможенных органов) за 2020 год составила 4 858,0 руб., что в номинальном выражении на 5,4% выше базисного значения, а с учётом индекса-дефлятора – на 2,3%. На фоне более умеренного роста прожиточного минимума трудоспособного населения (+1,5%, до 1 655,7 руб.) покупательная способность заработной платы выросла и сложилась на уровне 2,93 расчётной величины против 2,82 годом ранее.

Оплата труда работающих на крупных предприятиях в среднем составила 4 962,0 руб., увеличившись на 5,4%. В секторе материального производства её величина сложилась на уровне 5 840,0 руб. (+2,3%), в непроизводственной сфере – 4 055,0 руб. (+10,0%), в том числе в бюджетном секторе – 3 515,0 руб. (+10,5%). Динамика последней была обеспечена, в частности, ростом практически на четверть уровня заработной платы медицинского персонала ввиду установления надбавок работникам здравоохранения в период пандемии коронавирусной инфекции.

Задолженность по выплате заработной платы в бюджетном секторе на конец 2020 года отсутствовала, в то время как в других сферах экономики⁹ она осталась непогашенной в пределах 21,1 млн руб. Практически 90% данной суммы составляют обязательства перед работниками предприятий промышленности, порядка 8% – автомобильного транспорта. Совокупная задолженность сложилась на отметке 5,1% среднемесячного фонда оплаты труда. Не допустить более существенного накопления задолженности позволили совместные меры государства и банков по обеспечению возможности льготного кредитования организаций на цели выплаты заработной платы в период действия чрезвычайного положения в республике.

Численность работников списочного состава организаций во всех отраслях экономики¹⁰ на 1 января 2021 года составила 93,0 тыс. человек и по сравнению с началом 2020 года уменьшилась на 0,7%.

С рядом проблем, связанных с падением спроса и выручки, необходимостью приостановки деятельности из-за ограничительных мер, столкнулись индивидуальные предприниматели. Наиболее пострадавшими от введения карантинных ограничений стали сферы услуг, торговли и общепита. С целью поддержки предпринимателей, деятельность которых была приостановлена в период чрезвычайного положения, государством была оказана помощь в виде выплат пособий по временной безработице (в случае отсутствия иных источников дохода). Размер пособия рассчитывался исходя из суммы 1 647 рублей за полный месяц простоя.

Число граждан, зарегистрированных в органах социального страхования как не занятые трудовой деятельностью, возросло по отношению к показателю на 1 января 2020 года на 9,6%, до 3 339 человек. В совокупности с падением количества вакансий в кризисный период (с 2 814 человек до 2 143) это выразилось в росте коэффициента напряжённости¹⁰ с 1,08 до 1,56. Средний размер пособия по безработице составил 415,3 руб., или 27,0% от величины прожиточного минимума в среднем на душу населения.

Средний размер назначенных пенсий¹¹ по итогам 2020 года составил 1 383,3 руб., трудовых – 1 410,3 руб. Совокупный объём пенсий с надбавками, повышениями, дополнительными выплатами сложился на уровне 1 597,3 млн руб. Дополнительно уровень материального обеспечения пенсионеров поддерживался выплатами из средств гуманитарной помощи Российской Федерации (150 руб. в месяц), что позволило увеличить получаемую

⁹ без субъектов малого предпринимательства, некоммерческих организаций, силовых структур и таможенных органов

¹⁰ отношение количества людей, зарегистрированных на бирже труда, к числу вакансий

¹¹ согласно данным Единого государственного фонда социального страхования Приднестровской Молдавской Республики

пенсионером сумму в среднем до 1 540 руб. в месяц и покрыть 1,18 набора минимальных необходимых благ (прожиточного минимума пенсионера).

Кризисная ситуация в экономике, неопределённость периода окончания пандемии и возврата к прежним условиям жизни обусловили сокращение потребительского спроса и переход к сберегательной модели поведения. На приобретение товаров на территории республики гражданами было потрачено 7 897,4 млн руб., что на 2,3% меньше, чем в 2019 году. На оплату услуг населением республики было израсходовано 2 103,0 млн руб., что на 11,9% меньше, чем годом ранее.

1.3. ПЛАТЁЖНЫЙ БАЛАНС ПМР

Сальдо счёта текущих операций платёжного баланса Приднестровской Молдавской Республики по итогам 2020 года составило -15,7 млн долл., что на 25,6% больше показателя 2019 года (табл. 1.5). Основными факторами его динамики выступили сжатие внешнего и внутреннего спроса, плохая урожайность, изменение стоимости топливно-энергетических товаров и продукции чёрной металлургии.

Объём внешнеторгового оборота Приднестровья уменьшился на 10,5%, до 1 652,5 млн долл. В структуре показателя доленое представление экспорта расширилось на 2,8 п.п., до 37,6%. Коэффициент покрытия импорта экспортом повысился на 6,8 п.п., до 60,3%. Дефицит торгового баланса составил -409,7 млн долл., что на 26,9% меньше, чем в 2019 году.

Статистическая стоимость экспорта товаров зафиксирована на уровне 621,4 млн долл., на 3,3% уступив значению 2019 года. Предотвращению более существенного падения показателя способствовала благоприятная конъюнктура рынка металлов, сложившаяся во второй половине отчётного периода, а также рост поставок электроэнергии за рубеж. В совокупности поставки чёрных металлов и электроэнергии обеспечили 58,3% экспорта (против 52,8% в 2019 году), прирост по ним составил 5,6% и 8,7% соответственно. Экспорт по остальным статьям товарной классификации внешнеэкономической деятельности сократился на 14,7%.

В разрезе географии поставок доминирующим направлением оставались страны СНГ (-5,7 п.п., до 64,3%), продажи в которые в абсолютном выражении снизились на 11,2% и составили 399,6 млн долл. При этом наблюдалось расширение экспорта продукции в страны дальнего зарубежья (+14,9%, до 221,8 млн долл.), в числе которых на страны Европейского союза пришлось порядка 83%, или 185,2 млн долл. (+3,7%).

Снижение потребительской активности, повышение стоимости товаров, чувствительных к мировым ценам (в частности, продовольственных товаров и лома чёрных металлов), обвал цен на рынке энергоносителей стали ведущими критериями в формировании импорта товаров. За 2020 год его объём составил 1 031,1 млн долл., что на 14,3% ниже показателя 2019 года. Преимущественно товары поставлялись из стран СНГ (69,4%, -6,2 п.п.), при этом к значению базисного периода их объём уменьшился на 21,4%, до 715,7 млн долл. Импорт из государств дальнего зарубежья, напротив, возрос на 7,6%, до 315,4 млн долл.

Баланс услуг за 2020 год сложился с отрицательным сальдо на уровне -49,4 млн долл., что на треть превысило показатель 2019 года. Статистическая стоимость экспорта услуг, под влиянием динамики внешнеторговых операций, снизилась на 30,0%, до 39,1 млн долл., импорта – на 4,8%, до 88,4 млн долл.

Отрицательное сальдо баланса первичных доходов возросло на 4,3%, составив -43,8 млн долл. Его динамику определило увеличение средств, направленных нерезидентам в виде оплаты труда, инвестиционных доходов, процентных платежей по займам и дивидендам (+2,8%, до 54,3 млн долл.), на фоне снижения суммы аналогичных доходов, полученных резидентами (-3,1%, до 10,5 млн долл.).

Платёжный баланс Приднестровской Молдавской Республики
(сальдо, РПБб)¹², млн долл.

| | 2018 год | 2019 год | 2020 год |
|---|----------|----------|----------|
| 1. СЧЁТ ТЕКУЩИХ ОПЕРАЦИЙ | -44,3 | -12,5 | -15,7 |
| Товары и услуги | -551,9 | -597,6 | -459,1 |
| -экспорт | 766,5 | 698,7 | 660,5 |
| -импорт | 1 318,5 | 1 296,3 | 1 119,6 |
| Товары | -533,0 | -560,5 | -409,7 |
| -экспорт | 693,9 | 642,9 | 621,4 |
| -импорт | 1 226,9 | 1 203,4 | 1 031,1 |
| Услуги | -19,0 | -37,1 | -49,4 |
| -экспорт | 72,6 | 55,8 | 39,1 |
| -импорт | 91,6 | 92,9 | 88,4 |
| Первичные доходы | -32,2 | -42,0 | -43,8 |
| -кредит | 10,3 | 10,9 | 10,5 |
| -дебет | 42,5 | 52,8 | 54,3 |
| Вторичные доходы | 539,8 | 627,1 | 487,2 |
| -кредит | 580,5 | 677,1 | 550,6 |
| -дебет | 40,7 | 50,0 | 63,4 |
| 2. СЧЁТ ОПЕРАЦИЙ С КАПИТАЛОМ | 0,0 | 0,0 | 0,0 |
| Чистое кредитование (+) / чистое заимствование (-) (сальдо по данным счёта текущих операций и счёта операций с капиталом) | -44,3 | -12,5 | -15,7 |
| 3. ФИНАНСОВЫЙ СЧЁТ | -69,7 | 0,5 | -49,5 |
| Прямые инвестиции | 1,6 | 6,2 | -6,1 |
| -чистое приобретение финансовых активов | 2,5 | 4,2 | -5,8 |
| -чистое принятие обязательств | 0,9 | -2,0 | 0,3 |
| Портфельные инвестиции | 0,0 | -0,0 | 0,0 |
| -чистое приобретение финансовых активов | 0,0 | -0,0 | 0,0 |
| -чистое принятие обязательств | 0,0 | 0,0 | 0,0 |
| Другие инвестиции | -73,1 | -37,2 | -40,2 |
| -чистое приобретение финансовых активов | -45,0 | -50,7 | -5,5 |
| -чистое приобретение обязательств | 28,1 | -13,5 | 34,7 |
| Валютные активы центрального банка | 1,8 | 31,5 | -3,2 |
| 4. СТАТИСТИЧЕСКИЕ РАСХОЖДЕНИЯ | -25,4 | 12,9 | -33,9 |

Нетто-результат баланса вторичных доходов уменьшился на 22,3%, до 487,2 млн долл. Объём полученных резидентами частных и государственных трансфертов уменьшился на 18,7%, до 550,6 млн долл., а величина обратных ремитенций, напротив, возросла на 26,8%, до

¹² данные за 2018 и 2019 годы уточнены

63,4 млн долл., отражая прежде всего расширение официальных международных переводов денежных средств через коммерческие банки в условиях ограничения свободного передвижения граждан в период пандемии, введённого во многих странах мира.

По итогам 2020 года сальдо финансового счёта платёжного баланса Приднестровской Молдавской Республики сформировалось отрицательным в размере -49,5 млн долл., тогда как годом ранее фиксировался профицит в сумме 0,5 млн долл. Увеличение нетто-обязательств составило 35,0 млн долл. (в 2019 году – сокращение на 15,5 млн долл.), при этом иностранные активы уменьшились на 14,5 млн долл. (-15,0 млн долл. соответственно). Чистое заимствование у контрагентов из стран СНГ оценивалось на сумму 40,1 млн долл., у партнёров дальнего зарубежья – 9,4 млн долл.

Нетто-приток средств в республику по результатам операций с прямыми инвестициями составил 6,1 млн долл., тогда как в 2019 году наблюдался чистый отток капитала в пределах 6,2 млн долл. Баланс портфельных инвестиций в 2020 году зафиксирован на уровне, близком к нулю.

Операции с депозитами, кредитами и займами, наличной валютой, торговыми кредитами и авансами обеспечили нетто-приток финансовых ресурсов из-за рубежа в размере 40,2 млн долл. (37,2 млн долл. в 2019 году). Это стало итогом сокращения внешних иностранных активов резидентов на 5,5 млн долл. на фоне роста обязательств перед нерезидентами на 34,7 млн долл.

Валютные активы центрального банка в виде наличных средств в кассе и безналичных средств на счетах (расчётных и депозитных) в зарубежных кредитных организациях за 2020 год сократились на 3,2 млн долл.

1.4. ГОСУДАРСТВЕННЫЕ ФИНАНСЫ

Неблагоприятная экономическая ситуация, а также налоговые преференции, предоставленные в рамках государственной поддержки в период действия чрезвычайного положения, обусловили снижение доходов консолидированного бюджета Приднестровской Молдавской Республики по итогам 9 месяцев 2020 года на 5,0%, до 2 091,8 млн руб. При этом доходы на первом уровне бюджетной системы сократились на 4,2%, до 1 370,8 млн руб., доходы местных бюджетов – на 6,3%, до 721,0 млн руб.

Отставание от базисных значений было характерно для большинства укрупнённых статей доходов, за исключением безвозмездных перечислений и доходов целевых бюджетных фондов. Уменьшение налоговых доходов на 9,4%, или на 140,5 млн руб., произошло на фоне увеличения доли отщепления таможенной пошлины в целевые бюджетные фонды, снижения фискальных платежей с доходов физических и юридических лиц (на 2,6%, до 935,4 млн руб.), уменьшения поступления акцизных сборов (на 17,4%, до 174,8 млн руб.), налогов на внешнюю торговлю и внешние операции (на 48,4%, до 56,8 млн руб.).

Величина неналоговых доходов республиканского и местных бюджетов по итогам отчётного периода сократилась на 23,0%, до 72,9 млн руб. При этом 46,4% совокупного показателя сформировали отчисления с доходов от имущества, находящегося в государственной и муниципальной собственности, размер которых уменьшился на 14,7%, до 33,8 млн руб.

Безвозмездные перечисления дополнили республиканский бюджет на 35,7 млн руб., что в 3,5 раза больше значения в январе-сентябре 2019 года. В основном это было обусловлено поступлением безвозмездной помощи в размере 20,5 млн руб. на цели, связанные с реализацией мероприятий по предотвращению угрозы распространения на территории республики коронавирусной инфекции.

Доходы целевых бюджетных фондов (с учётом увеличения доли перераспределения таможенной пошлины в Фонд капитальных вложений, создания нового Фонда поддержки молодёжи и аккумулирования средств в Фонде государственного резерва) в отчётном периоде

Отчётность центрального банка

возросли на 10,5%, до 478,4 млн руб.

Расходная часть консолидированного бюджета увеличилась на 5,6%, до 3 515,7 млн руб. Генератором роста выступили республиканские расходы, возросшие на 10,5%, до 2 580,2 млн руб. Традиционно на их долю пришлась большая часть (73,4%) государственных расходов. В процессе исполнения республиканского бюджета одной из ключевых задач являлось своевременное финансирование комплекса мероприятий, связанных с введением на территории Приднестровской Молдавской Республики чрезвычайного положения и предотвращением угрозы распространения коронавирусной инфекции, что и повлияло на увеличение объёма расходов в отчётном периоде. Так, за 9 месяцев 2020 года финансирование данных мероприятий за счёт источников, аккумулированных на счетах целевых бюджетных фондов и перенаправленных с других ранее запланированных статей, составило 119,5 млн руб. Наибольшая доля расходов пришлась на доплаты работникам организаций здравоохранения, задействованных в борьбе с коронавирусной инфекцией, – 39,8 млн руб. На приобретение реактивов и материалов для лаборатории по проведению исследований на предмет выявления коронавирусной инфекции COVID-19 было выделено 9,0 млн руб., на закупку средств индивидуальной защиты – 8,0 млн руб., на оплату услуг по выполнению диагностических исследований по выявлению коронавирусной инфекции – 5,8 млн руб. Индивидуальные предприниматели, пострадавшие в связи с приостановкой работы во время действия режима ЧП на территории республики, получили помощь в размере 20,3 млн руб.

Финансирование потребностей городов и районов сократилось на 5,8%, до 935,5 млн руб.

При реализации бюджетной политики сохранялся приоритет исполнения социально защищённых статей. Расходы по данному направлению на 3,8% превысили базисные параметры, в целом из средств бюджета на зарплаты, пенсии, пособия и иные выплаты было выделено 2 486,3 млн руб.¹³

Финансирование расходов по традиционно самой объёмной группе – «воспроизводство человеческого капитала» (48,3% итогового показателя) – расширилось на 8,3%, до 1 699,7 млн руб. На фоне реализации комплекса программ, направленных на борьбу с пандемией, в наибольшей степени возросло финансирование здравоохранения – на 35,2%, до 526,0 млн руб.

Отчётный период характеризовался ростом финансирования целевых программ в 1,8 раза. Объём государственных расходов по данному направлению составил 25,1 млн руб. (против 13,8 млн руб. в аналогичном периоде 2019 года), финансирование направлялось на реализацию программ «Онкология», «Иммунизация населения Приднестровской Молдавской Республики», «Профилактика туберкулёза», «ВИЧ-СПИД», а также по обеспечению жильём детей сирот.

Сумма средств, направленных из Фонда капитальных вложений на строительство объектов производственного, социально-культурного, административного назначения, на жилищное строительство, на финансирование приобретения оборудования и предметов длительного пользования, на капитальный ремонт и развитие материально-технической базы, возросла в 1,6 раза, до 167,1 млн руб. Расходы Фонда развития предпринимательства по сравнению с базисным значением увеличились на 58,7%, составив 7,8 млн руб. Средства данного фонда были направлены на дотирование отечественных сельскохозяйственных организаций (6,0 млн руб.), субсидирование части затрат на приобретение импортных племенных нетелей (1,2 млн руб.), а также реализацию государственных целевых программ по поддержке и развитию предпринимательства и туризма (0,5 млн руб.).

Доходы бюджета Единого государственного фонда социального страхования Приднестровской Молдавской Республики (без учёта остатка денежных средств по состоянию на 1 января 2020 года, кредитов и займов, а также гуманитарной помощи) в отчётном периоде сложились на 0,5% выше уровня января-сентября 2019 года (1 388,1 млн руб. против

¹³ без специальных бюджетных счетов и без гуманитарной помощи

1 380,9 млн руб. годом ранее). При этом налоговые доходы сократились на 0,5%, составив 1 167,0 млн руб. Неналоговые доходы, вследствие минимального объёма доходов, полученных от поступления частичной оплаты стоимости путёвок, снизились на 53,8%, до 1,8 млн руб. (3,9 млн руб. годом ранее). Целевые средства республиканского бюджета, перечисленные в ЕГФСС ПМР, возросли на 7,4%, до 219,4 млн руб.

За 9 месяцев 2020 года из бюджета ЕГФСС ПМР было израсходовано 1 713,7 млн руб. (без учёта возврата займов), что на 5,3% ниже базисного значения.

1.5. ФИНАНСОВЫЙ СЕКТОР

Денежный рынок

Расширение сферы безналичных платежей, а также существенные суммы выплат населению из средств поступивших государственных трансфертов обеспечили рост объёма национальной денежной массы на 6,4%, до 3 658,4 млн руб. на 1 января 2021 года (табл. 1.6). Этому способствовал приток средств на текущие счета на 3,4%, до 2 090,5 млн руб., и срочные депозиты на 18,4%, до 282,8 млн руб. Остаток средств, участвующих в операциях с ценными бумагами, увеличился с 1,8 млн руб. до 5,3 млн руб. Всего в безналичном сегменте на 1 января 2021 года сосредоточено 2 378,6 млн руб., или 65,0% национальной денежной массы (65,7% на начало 2020 года).

Объём наличных денежных средств, находящихся в обращении вне касс кредитных организаций, увеличился на 8,6% (+101,7 млн руб.), до 1 279,8 млн руб. Внутригодовая динамика показателя характеризовалась умеренными колебаниями с повышением в конце года по причине осуществления крупных единовременных выплат социального характера из средств гуманитарной помощи. При этом уже в январе 2021 года не востребовавшаяся в обороте денежная наличность вернулась в кассы кредитных организаций и Приднестровского республиканского банка, вследствие чего объём данного денежного агрегата сократился на 64,2 млн руб.

Таблица 1.6

Структура и динамика денежного предложения

| | на 01.01.2020 | | на 01.01.2021 | | темп роста, % |
|-------------------------------------|---------------|------------|---------------|------------|---------------|
| | млн руб. | уд. вес, % | млн руб. | уд. вес, % | |
| Полная денежная масса (М3) | 9 319,2 | 100,0 | 10 456,0 | 100,0 | 112,2 |
| в том числе: | | | | | |
| национальная денежная масса (М2х) | 3 439,6 | 36,9 | 3 658,4 | 35,0 | 106,4 |
| в том числе: | | | | | |
| - наличные деньги в обращении | 1 178,1 | 34,3 | 1 279,8 | 35,0 | 108,6 |
| - безналичные денежные средства | 2 261,5 | 65,7 | 2 378,6 | 65,0 | 105,2 |
| денежная масса в иностранной валюте | 5 879,5 | 63,1 | 6 797,6 | 65,0 | 115,6 |

В результате более умеренного темпа роста величины безналичных средств коэффициент наличности национальной денежной массы на 1 января 2021 года увеличился на 0,7 п.п., до 35,0%. На один рубль, задействованный в наличном обороте, пришлось 1,86 безналичного рубля против 1,92 рубля на начало отчётного года.

Денежная масса в иностранной валюте, сложившись на уровне 6 797,6 млн руб., возросла на 15,6%, или на 918,1 млн руб.

Таким образом, объём совокупного денежного предложения на 1 января 2021 года составил 10 456,0 млн руб., превысив уровень начала 2020 года на 12,2% (+1 136,8 млн руб.). Коэффициент валютизации сложился на отметке 65,0%, увеличившись на 1,9 п.п.

По итогам 2020 года размер денежной базы повысился на 9,1% (+278,1 млн руб.), сложившись

Отчётность центрального банка

на 1 января 2021 года в сумме 3 328,3 млн руб.¹⁴ (табл. 1.7).

Таблица 1.7

Структура и динамика денежной базы

| | на 01.01.2020 | | на 01.01.2021 | | темп роста, % |
|--|---------------|------------|---------------|------------|---------------|
| | млн руб. | уд. вес, % | млн руб. | уд. вес, % | |
| Денежная база | 3 050,2 | 100,0 | 3 328,3 | 100,0 | 109,1 |
| в том числе: | | | | | |
| - наличные деньги в обращении | 1 178,1 | 38,6 | 1 279,8 | 38,4 | 108,6 |
| - средства в кассах банков ²⁶ | 445,4 | 14,6 | 516,3 | 15,5 | 115,9 |
| - корреспондентские счета банков | 1 414,2 | 46,4 | 1 519,7 | 45,7 | 107,5 |
| - депозиты банков | 12,5 | 0,4 | 12,5 | 0,4 | 100,0 |

Основное воздействие на изменение объёма денежной базы оказывало расширение обязательств центрального банка по выпущенным наличным денежным средствам на 10,6% (+172,6 млн руб.), до 1 796,1 млн руб., из которых остатки наличности в кассах кредитных организаций возросли на 15,9% (+70,9 млн руб.), до 516,3 млн руб.

Остатки средств, размещённые на корреспондентских счетах коммерческих банков в ПРБ, увеличились на 7,5% (+105,5 млн руб.), до 1 519,7 млн руб. В их числе фонды обязательного резервирования и страхования возросли на 18,4% и составили 863,1 млн руб., что обусловлено ростом объёма привлечённых средств кредитных организаций.

Валютный рынок

Отчётный год для финансовых рынков стал наиболее непредсказуемым. Преобладавшая в первой половине 2020 года беспрецедентная волатильность котировок, спровоцированная введёнными карантинами и локдаунами, определила переток инвестиций в защитные активы (драгоценные металлы, недвижимость, иностранная валюта (главным образом доллар США), отдельные виды ценных бумаг). В аутсайдерах оказались валюты стран с формирующимися рынками. В то же время следует отметить, что несколько нивелировать падение их стоимости позволило оживление рынка в III квартале на фоне снятия ограничений.

В период разгара первой волны пандемии котировка EUR/USD снизилась до 1,07 – наименьшего значения с весны 2017 года. После принятия в начале июня Европейским центральным банком решения о расширении программы покупки активов (PEPP) до 1,35 трлн евро (с 750 млрд евро) и продлении её до июня 2021 года, а также о реинвестировании выручки по крайней мере до конца 2022 года, отмечалось активное укрепление евро. К концу года оптимизм по поводу торговой сделки ЕС и Великобритании, различающиеся тренды заболеваемости коронавирусной инфекцией в США и Европе, прогресс в разработке вакцины стимулировали рост котировки EUR/USD до уровня 1,23 долл. по состоянию на 1 января 2021 года (+9,2% к 01.01.2020). В результате данных колебаний евро на валютном рынке Приднестровья за год укрепился на 9,5%, его официальный курс на 01.01.2021 составил 19,7628 руб. ПМР, а средневзвешенное значение – 18,3567 руб. ПМР (+1,9% к уровню 2019 года).

К концу марта 2020 года рубль РФ ослаб до четырёхлетнего минимума, снизившись к доллару США до 80,8815 руб. РФ. Прервать динамику позволили меры, принятые Центральным банком Российской Федерации. В частности, были увеличены объёмы продажи валюты, а также произведено планомерное снижение ключевой ставки. С августа, в условиях ухудшения геополитической обстановки и эпидемиологической ситуации, возобновилось ослабление рубля РФ. В ноябре оно прервалось на фоне роста спроса на рискованные активы, ввиду ожиданий

¹⁴ с 01.01.2020 средства в кассах кредитных организаций включают наличные денежные средства, находящиеся в пути между структурными подразделениями кредитных организаций

девальвации доллара США из-за ультрамягкой денежно-кредитной политики США, а также высокой вероятности массового применения вакцин от COVID-19. В результате к концу декабря котировка USD/RUB сложилась на уровне 73,8757 руб. РФ (+19,3% к 01.01.2020). Это оказывало влияние и на динамику курса российского рубля по отношению к приднестровскому рублю. За отчётный период он девальвировал на 16,7%, составив 0,2163 руб. ПМР на 01.01.2021. Средневзвешенный официальный курс российского рубля составил 0,2235 руб. ПМР (-10,2% к значению за 2019 год).

Динамика ослабления была характерна и для украинской гривны. К концу марта 2020 года её курс снизился до 28,2 грн/долл. Избежать более глубокого падения, а в перспективе способствовать укреплению денежной единицы позволили значительно возросшие в этот период объёмы валюты, продаваемой Национальным банком Украины, и снижение учётной ставки. К концу года курс доллара составил 28,2746 грн (+19,4% к 01.01.2020). По отношению к приднестровскому рублю официальный курс гривны за отчётный год снизился на 16,2%, составив 0,5697 руб. ПМР по состоянию на 1 января 2021 года. Средневзвешенное курсовое соотношение грн/руб. ПМР за 2020 год составило 0,5981 руб. ПМР, что на 4,1% ниже базисного значения.

В начале 2020 года молдавский лей также оказался под давлением последствий кризиса, вызванного пандемией. В первой декаде апреля он ослаб на 8,3% (до 18,6 лей РМ/долл.) к показателю на 1 января 2020 года. С целью не допустить ажиотажных настроений на рынке Национальный банк Молдовы проводил валютные интервенции и снижал базовую ставку. В дальнейшем его укреплению способствовали и низкий спрос на валюту в условиях слабой потребительской активности населения, и прирост денежных переводов. В итоге по состоянию на 1 января 2021 года курс доллара сложился на уровне 17,2146 лей РМ, что сопоставимо со значением на начало 2020 года. На внутреннем валютном рынке Приднестровья официальный курс молдавского лея к рублю Приднестровской Молдавской Республики на конец отчётного года составил 0,9353 руб. ПМР, что соответствует его значению на начало года, среднегодовой показатель сложился на отметке 0,9084 руб. ПМР (+1,7% к уровню 2019 года).

В условиях спада потребительской и деловой активности совокупная ёмкость наличного валютного рынка Приднестровья за 2020 год сузилась на 31,6%, до 330,0 млн долл. Спрос на валюту со стороны клиентов составил 128,2 млн долл., что на 35,9% ниже показателя 2019 года. Предложение сократилось на 28,5% и сложилось в сумме 201,8 млн в долларовом эквиваленте. Итогом сделок продажи/покупки наличной валюты стало формирование положительного сальдо (превышение предложения над спросом) на уровне 73,5 млн долл., что на 10,6% меньше показателя 2019 года.

Оборот безналичного рынка¹⁵ иностранной валюты зафиксирован на уровне, близком к базисному значению, – 1 276,6 млн долл. (-0,4%). Реализация безналичной валюты клиентами уменьшилась на 1,9%, до 605,3 млн долл., одновременно с этим спрос повысился на 1,1%, до 671,9 млн долл. Таким образом, в результате безналичных валютнообменных операций была сформирована нетто-покупка клиентами иностранной валюты в эквиваленте 66,6 млн долл., что на 40,0% превысило базисное значение.

Общее сальдо операций на наличном и безналичном рынке за 2020 год сформировалось как нетто-продажа валюты клиентами кредитных организаций в сумме 6,9 млн долл. (спад в 5,0 раз к значению 2019 года).

Банковская система

Благодаря докризисному накоплению достаточной «подушки безопасности» по итогам

¹⁵ операции физических и юридических лиц (кроме кредитных организаций) по покупке и продаже безналичной иностранной валюты, включая обязательную продажу части валютной выручки в ПРБ, продажу валюты коммерческими банками за счёт валютных интервенций ПРБ

Отчётность центрального банка

2020 года банковский сектор республики сохранил стабильные позиции.

Совокупная валюта баланса-нетто действующих коммерческих банков расширилась на 14,7%, или на 1 427,3 млн руб., сложившись на 1 января 2021 года на уровне 11 167,2 млн руб.

Собственный капитал коммерческих банков, рассчитанный на основе нормативных требований в соответствии с Инструкцией ПРБ от 9 ноября 2007 года № 22-И «О порядке регулирования деятельности кредитных организаций», по состоянию на 1 января 2021 года сложился на уровне 2 064,5 млн руб. В том числе акционерный капитал банковской системы составил 1 853,8 млн руб. К концу отчётного периода была завершена процедура оздоровления ОАО «Эксимбанк» в соответствии с положениями Закона Приднестровской Молдавской Республики от 30 июня 2017 года № 201-3-VI «О стабилизации банковской системы Приднестровской Молдавской Республики» (САЗ 17-27). В результате капитализация банковского сектора составила порядка 13% ВВП.

Совокупный размер обязательств коммерческих банков расширился на 13,1%, или на 1 052,2 млн руб. Сложившаяся динамика обусловлена преимущественно увеличением обязательств, номинированных в иностранной валюте (+15,1%, или +888,6 млн руб., до 6 762,2 млн руб.). В результате степень валютизации привлечённых ресурсов повысилась на 1,3 п.п., до 74,6%. Объём средств в приднестровских рублях возрос на 7,6% (+163,5 млн руб.), до 2 305,6 млн руб. Таким образом, по состоянию на 1 января 2021 года банками было привлечено средств на сумму 9 067,8 млн руб. (табл. 1.8), или 81,2% валюты баланса-нетто.

Таблица 1.8

Структура и динамика совокупных обязательств коммерческих банков

| | на 01.01.2020 | | на 01.01.2021 | | темпы роста, % |
|--|---------------|------------|---------------|------------|-------------------|
| | млн руб. | уд. вес, % | млн руб. | уд. вес, % | |
| Обязательства, всего | 8 015,6 | 100,0 | 9 067,8 | 100,0 | 113,1 |
| из них: | | | | | |
| - кредиты, депозиты и прочие средства от ПРБ | 40,0 | 0,5 | 0,0 | 0,0 | 0,0 |
| - средства кредитных организаций | 0,4 | 0,0 | 218,3 | 2,4 | 524,6 п |
| - средства юридических лиц | 4 345,2 | 54,2 | 5 064,8 | 55,9 | 116,6 |
| - средства физических лиц | 3 068,3 | 38,3 | 3 317,2 | 36,6 | 108,1 |
| - выпущенные долговые обязательства | 43,5 | 0,5 | 14,3 | 0,2 | 33,0 |

В общем объёме ресурсной базы банков на средства клиентов пришлось 92,4%. Остатки на их счетах за 2020 год увеличились на 13,1%, или на 968,5 млн руб., до 8 381,9 млн руб.

Доля ресурсов корпоративного сектора в банковских обязательствах возросла на 1,7 п.п., до 55,9%. В абсолютном выражении остатки на текущих счетах и срочных депозитах юридических лиц расширились на 719,6 млн руб. (+16,6%), составив 5 064,8 млн руб. Приростом характеризовались и средства на счетах граждан (на 248,9 млн руб., или +8,1%, до 3 317,2 млн руб.), однако более низкие темпы привели к сокращению их доли в составе совокупных обязательств на 1,7 п.п., до 36,6%.

Совокупный объём привлечений и заимствований на межбанковском рынке, включая обороты между банками Приднестровской Молдавской Республики, увеличился с 40,4 млн руб. до 218,3 млн руб., сформировав на начало 2021 года 2,4% ресурсов банков.

Положительная динамика суммарных активов-нетто коммерческих банков была обеспечена более высокими темпами роста валютной части баланса на 998,7 млн руб. (+15,7%), до 7 351,9 млн руб., в результате чего её доля в общем объёме увеличилась на 0,6 п.п., составив 65,8%. Рублёвая компонента расширилась на 428,6 млн руб. (+12,7%), до 3 815,4 млн руб.

В целом по банковской системе объём задолженности по кредитам и приравненным к ним средствам всех категорий клиентов сократился на 1 064,7 млн руб. (-18,1%) и на 1 января

2021 года сложился на отметке 4 829,0 млн руб. (табл. 1.9). Основным фактором выступило уменьшение в 5,5 раза объёма размещений денежных средств на межбанковском рынке (-1 076,2 млн руб.), до 237,7 млн руб.

Таблица 1.9

Структура и динамика активов-нетто сводного баланса коммерческих банков

| | на 01.01.2020 | | на 01.01.2021 | | темп роста, % |
|---|----------------|--------------|----------------|---------------|---------------|
| | млн руб. | уд. вес, % | млн руб. | уд. вес, % | |
| Валюта баланса-нетто, всего | 9 740,0 | 100,0 | 11 167,2 | 100,0 | 114,7 |
| из них: | | | | | |
| - денежные средства | 737,9 | 7,6 | 893,4 | 8,0 | 121,1 |
| - корреспондентские счета | 2 369,4 | 24,3 | 4 407,3 | 39,5 | 186,0 |
| - вложения в ценные бумаги | 19,2 | 0,2 | 359,2 | 3,2 | 18,7 п. |
| - чистая задолженность по кредитам и приравненным к ним средствам | 5 283,5 | 54,2 | 4 138,6 | 37,1 | 78,3 |
| <i>совокупная задолженность по кредитам и приравненным к ним средствам, всего</i> | <i>5 893,7</i> | <i>60,5</i> | <i>4 829,0</i> | <i>43,2</i> | <i>81,9</i> |
| <i>резерв по рискам</i> | <i>-610,2</i> | <i>(6,3)</i> | <i>-690,4</i> | <i>(14,3)</i> | <i>113,1</i> |
| - имущество банков | 267,7 | 2,7 | 273,9 | 2,5 | 102,3 |

На кредитование хозяйствующих субъектов и населения пришлось 82,3% совокупного кредитного портфеля (67,2% годом ранее). В абсолютном выражении на 1 января 2021 года сумма их задолженности по кредитам составила 3 973,7 млн руб., что практически соответствует значению на начало отчётного года (+0,3%).

Из-за макроэкономической неопределённости, связанной с распространением коронавирусной инфекции, замораживания многих инвестиционных проектов и в ряде случаев приостановки деятельности, корпоративные заёмщики привлекали кредитные ресурсы меньшими темпами. По итогам отчётного года их задолженность по кредитам и приравненным к ним средствам возросла на 0,7%, или на 21,2 млн руб., составив 2 866,8 млн руб.

В отраслевом разрезе кредитного портфеля, вследствие активной государственной поддержки, наибольшим потребителем заёмных ресурсов выступил аграрный сектор (34,8%, +8,9 п.п.). Масштабы его кредитования по итогам 2020 года расширились на 260,8 млн руб. (+35,4%), до 998,5 млн руб. При этом отмечалось сокращение задолженности по кредитам предприятиям индустриального комплекса – на 344,8 млн руб. (-27,9%), до 891,0 млн руб., что соответствует 31,1% кредитного портфеля (-12,3 п.п.). Обязательства торгово-посреднических фирм возросли на 60,9 млн руб. (+8,4%) и на 1 января 2021 года составили 782,2 млн руб., или 27,3% совокупного показателя (+1,9 п.п.). Задолженность по кредитам строительных предприятий сложилась в объёме 5,8 млн руб. (+0,2 млн руб., или +3,6%).

В сегменте потребительских кредитов наблюдалось сокращение задолженности физических лиц на 0,9%, или на 10,0 млн руб., до 1 106,9 млн руб. Степень валютизации потребительских ссуд составила 20,8%.

Избежать накопления просроченной задолженности помогла реализация комплекса мер по поддержке экономических агентов, включая предпринимателей, и физических лиц, которые несли убытки в результате введения режима чрезвычайной ситуации, в частности активно проводилась реструктуризация либо рефинансирование их кредитной задолженности. В результате по итогам 2020 года наблюдалось снижение просроченной задолженности на 28,3% (-73,7 млн руб.), до 186,7 млн руб. По состоянию на 1 января 2021 года это соответствовало 4,7% совокупных кредитов и займов нефинансового сектора (6,6% на 1 января 2020 года). При этом

Отчётность центрального банка

суммы не погашенных в срок кредитов физическими лицами сократились на 12,9% (-14,0 млн руб.), до 94,4 млн руб., составив 8,5% в структуре розничных кредитов (-1,2 п.п.). Остаток просроченной задолженности по кредитам юридических лиц уменьшился на 39,3% (-59,7 млн руб.), до 92,3 млн руб., что соответствует 3,2% в структуре корпоративных кредитов (-2,1 п.п.).

По итогам отчётного периода кредитный портфель характеризовался существенным уменьшением остатков стандартных ссуд (-22,0%), а также займов, относящихся к категории нестандартных (-26,2%), обусловившим снижение их удельного веса в структуре совокупного показателя на 4,9 п.п. (до 47,3%) и на 3,3 п.п. (до 20,0%) соответственно. На фоне ухудшения финансового положения ряда заёмщиков наблюдался рост сомнительных (+27,4%) и безнадежных (+16,2%) кредитов, который определил необходимость повышения объёма резервов на возможные потери по кредитам. В то же время вследствие реструктуризации ссудной задолженности рост резервов был умеренный. Так, по отношению к уровню начала 2020 года объём фонда возрос на 13,1% и сложился на отметке 690,4 млн руб., составив 14,3% общего объёма выданных кредитов.

Тем не менее наращивание совокупной валюты баланса-нетто в основном выступило отражением накопления банковскими учреждениями ликвидных активов. Остатки средств, размещённых на корреспондентских счетах в других банках, расширились в 1,9 раза, или на 2 037,9 млн руб., и на 1 января 2021 года составили 4 407,3 млн руб. (39,5% совокупных активов). Главным фактором данной динамики явилось пополнение корсчетов в других коммерческих банках, на 1 901,9 млн руб., до 2 525,7 млн руб. Сумма средств, размещённых на корсчетах в центральном банке, возросла на 136,0 млн руб., до 1 881,5 млн руб. В их числе неснижаемые остатки в фонде обязательного резервирования и страховом фонде по отношению к значению на начало отчётного года увеличились на 18,4%, до 863,1 млн руб., вследствие расширения обязательств, входящих в расчётную базу.

Показатели ликвидности коммерческих банков находились на уровнях гораздо выше нормативных значений и на 1 января 2021 года составили: мгновенной ликвидности – 100,0% (при нормативе – min 20%), текущей – 90,4% (min 50% соответственно) и долгосрочной – 48,5% (max 120%).

В 2020 году коммерческие банки получили чистый процентный доход в сумме 221,8 млн руб., что на 7,0 млн руб. (-3,0%) ниже прошлогодней величины. Это обусловлено опережающим увеличением процентных расходов на 20,3 млн руб. (+9,6%), до 231,5 млн руб., при росте процентных доходов на 13,4 млн руб. (+3,0%), до 453,3 млн руб.

О снижении рентабельности процентных операций коммерческих банков свидетельствует также динамика спреда процентных доходов и расходов¹⁶, который сократился на 0,2 п.п. до 6,0.

Чистый непроцентный доход уступил базисному значению 3,5% (-11,1 млн руб.), составив 302,6 млн руб., что явилось дополнительным фактором отрицательной динамики финансовых итогов деятельности коммерческих банков.

В результате полученная коммерческими банками в отчётном году чистая прибыль была на 35,8 млн руб. (-22,9%) меньше, чем годом ранее, и составила 120,6 млн руб.

Страховой рынок

По состоянию на 1 января 2021 года на территории республики функционировали две страховые организации, уставный капитал которых за отчётный год не изменился, составив 23,0 млн руб. Совокупный объём их активов увеличился на 12,2%, до 96,9 млн руб.

За 2020 год страховщиками было заключено 108 098 договоров, что на 2,3% меньше, чем год назад. Основным фактором данной динамики выступило существенное сокращение количества

¹⁶ разница между отношением процентных доходов к величине активов, приносящих доход, и отношением процентных расходов к обязательствам

договоров по добровольному страхованию (-22,2%, до 16 039 единиц). В то же время вследствие роста числа договоров по страхованию гражданской ответственности владельцев транспортных средств увеличилось общее количество договоров по обязательному страхованию (+1,1%, до 91 058 единиц).

Сумма страховых взносов в 2020 году составила 64,4 млн руб. (-1,6%, или -1,1 млн руб.), из них по договорам добровольного страхования имущества юридических лиц – 31,3 млн руб. (-2,7%, или -0,9 млн руб.), обязательного страхования гражданской ответственности владельцев транспортных средств – 30,4 млн руб. (-1,5%, или -0,4 млн руб.).

Объём страховых выплат страховщиков по всем видам страхования составил 11,7 млн руб., что на 11,9% больше значения 2019 года. Определяющим фактором повышательной динамики выступило активное увеличение выплат по обязательному страхованию гражданской ответственности владельцев транспортных средств (+8,3%, до 10,5 млн руб.), занимающие 89,9% совокупного показателя. Выплаты по договорам добровольного страхования от несчастных случаев и болезней возросли на 11,3%, до 0,5 млн руб.

Коэффициент выплат (отношение страховых выплат к страховым взносам) в целом по всем видам страхования сложился на уровне 18,1%, в том числе по добровольному страхованию – 1,8%, по обязательному – 35,7%.

Страховые резервы страховщиков на конец 2020 года достигли 49,4 млн руб., увеличившись за отчётный период на 17,3% (+7,3 млн руб.).

Финансовые итоги деятельности страховых компаний республики в 2020 году характеризовались получением прибыли в размере 4,8 млн руб., что на треть больше, чем год назад.

1.6. ПЛАТЁЖНАЯ СИСТЕМА

Развитие системы безналичных платежей и повышение финансовой доступности являются приоритетными задачами в рамках совершенствования платёжной системы Приднестровской Молдавской Республики. В 2020 году банковским сообществом велась работа по созданию единой платёжной системы, позволяющей объединить в себе карты действующих локальных платёжных систем, расширить территориальный и субъектный охват и реализовать технологический скачок в обеспечении рынка качественными услугами финансового посредничества.

Количество локальных платёжных карт, выпущенных приднестровскими банками, за отчётный период увеличилось на 14,2%, до 288 464 ед., из которых 213 115 ед. являлись активными. В связи с постепенным переходом ПС «Радуга» и «НПС» под стандарты единой платёжной системы, на начало 2021 года количество карт, адаптированных к работе в ПС «КЛЕВЕР», составило 215 022 ед., «НПС» – 73 442 ед. Наибольшую долю в общей структуре выпущенных карт занимают расчётные (дебетовые) карты – 81,4%, или 234 908 шт., при этом число кредитных карт составило 53 556 ед. Охват населения республики локальными платёжными картами внутренних систем составил 61,9% (годом ранее – 54,3%).

На протяжении 2020 года платёжная инфраструктура характеризовалась существенным расширением. На 1 января 2021 года количество электронных терминалов (POS-терминалов) в пунктах оплаты товаров (работ, услуг) составило 4 076 ед. (+23,9% к уровню начала 2020 года). Наибольшая доля терминалов расположена в организациях торговли и оказания услуг – 66,3%, или 2 702 ед. На страховые и кредитные организации пришлось 14,2% установленных POS-терминалов, или 579 ед., на аптеки и организации здравоохранения – 14,1%, или 574 ед. Количество POS-терминалов в организациях общественного питания составило 124 ед. (3,0% в общей структуре). В целом за 2020 год посредством электронных POS-терминалов было осуществлено 14 384,5 тыс. операций, что в денежном выражении составило 5 811,8 млн руб.

Отчётность центрального банка

Число банкоматов и платёжных терминалов увеличилось на 4,0%, до 471 ед. С их помощью было проведено 5 360,7 тыс. операций на общую сумму 3 352,7 млн руб.

На начало 2021 года рассчитаться безналичным способом можно в 3 491 торговой точке. Кроме терминального оборудования, в 2 296 торговых точках по всей республике имеется возможность расплатиться за покупки при помощи QR-кода.

Активными темпами развиваются услуги дистанционного банковского обслуживания для населения. По состоянию на 01.01.2021 системой «интернет-банк» пользовались 330 680 частных клиентов кредитных организаций (с учётом наличия возможности обслуживания одновременно в нескольких коммерческих банках). Из них 47,7%, или 157 751 человек, имеют доступ к приложению «Мобильный платёж», а активно им пользуются 101 779 человек. Количество безналичных платежей, совершённых с использованием услуги «мобильный платёж», составило 605,6 тыс. ед., а их сумма – 93,6 млн руб.

За отчётный год общее количество операций, осуществлённых при помощи платёжных карт, по безналичной оплате товаров (работ, услуг) и по снятию наличных денежных средств достигло 21 422,1 тыс. ед., что на 33,9% выше уровня 2019 года. Сумма задействованных в данных операциях денежных средств увеличилась на 35,7%, до 9 324,2 млн руб.

Существенным ростом характеризовались операции по безналичной оплате товаров (работ, услуг) – по сравнению с 2019 годом на 40,3%, до 14 121,7 тыс. ед. Количество операций по снятию наличных денежных средств возросло на 22,9%, до 7 300,4 тыс. ед., из которых 5 235,8 тыс. операций (+31,7%) было осуществлено через банкоматы. Таким образом, в совокупной структуре соотношение данных транзакций составило 65,9 : 34,1 в пользу безналичной оплаты, причём её доля за истекший год возросла на 3,0 п.п.

В то же время в денежном эквиваленте сумма операций по снятию наличных средств по-прежнему занимала наибольшую долю в общем объёме (79,3%, -1,0 п.п.) и в абсолютном выражении возросла на 33,9%, до 7 389,9 млн руб., из которых 3 333,9 млн руб. (+45,9%) было снято при помощи банкоматов. В среднем за одну транзакцию обналичивалось 1 012,4 руб. против 930,8 руб. в базисном году.

Динамика операций по снятию денежных средств в течение года коррелировала с периодами ужесточения и смягчения карантинных ограничений. В апреле произошло сокращение их количества (на 26,7% к марту 2020 года), в последующие месяцы наблюдался восстановительный рост. Начиная с августа в среднем за одну транзакцию обналичивалось 1 083,5 руб. против 955,2 руб. в январе-июле 2020 года, достигнув максимального значения в декабре – 1 197,9 руб.

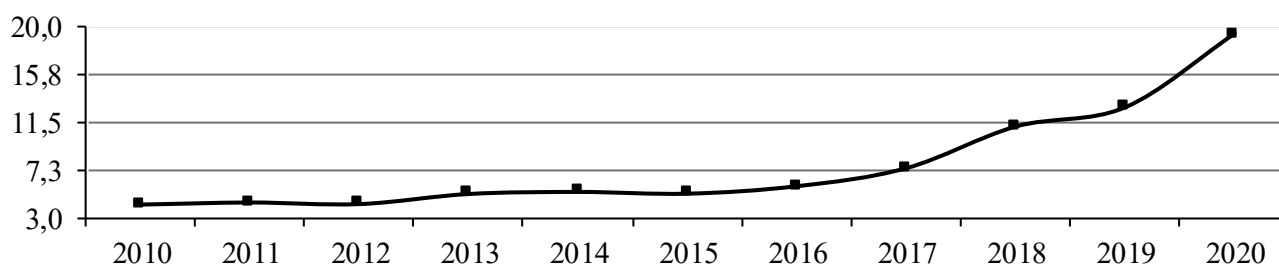


Рис. 1. Доля операций по оплате товаров (работ, услуг) с использованием банковских карт к объёму потребительского рынка, %

С 2017 года продолжается стремительный рост доли безналичных расчётов при оплате товаров (работ, услуг), в 2020 году она была на 6,5 п.п. выше, чем в предыдущем, и составила 19,3% к общему объёму реализации потребительских товаров и услуг (рис. 1). Прежде всего основными факторами увеличения использования платёжных карт в расчётных операциях выступили проводимые мероприятия по повышению финансовой доступности на всей территории республики, а также рост предпочтения граждан и бизнеса при совершении покупок в условиях ухудшения эпидемиологической обстановки использовать безналичные способы

оплаты. Объём денежных средств, задействованных в операциях по оплате товаров (работ, услуг), возрос на 43,1%, до 1 934,3 млн руб. В среднем стоимость одной покупки составила 137,0 руб. (134,3 руб. в 2019 году).

Помимо банковских карт, безналичная сфера денежных расчётов и платежей на территории республики представлена восемью системами денежных переводов, пять из которых международные («Золотая корона», Contact, Western Union, MoneyGram, «Юнистрим») и три системы, осуществляющие денежные переводы только по республике («Переводы по Приднестровью», «Ракета» и «Мгновенные переводы»).

За 2020 год объём средств, поступивших в Приднестровье по системам международных денежных переводов, составил 128,9 млн долл. против 104,1 млн долл. в 2019 году (+23,8%). Сумма средств, отправленных за границу, выросла на 22,4%, до 39,7 млн долл. в эквиваленте. В результате чистый приток средств на территорию республики составил 89,2 млн долл., что на 24,5% превысило уровень 2019 года. Росту официального оборота переводов физических лиц посредством данных систем способствовали ограничения, вводимые странами на передвижение граждан и транспортных средств в период пандемии.

Основной страной, откуда поступают и куда направляются частные трансферты, является Российская Федерация (55,6% и 48,7% соответственно). В валютной структуре наибольший удельный вес приходится на доллар США – 51,5% и 73,2% соответственно во входящем и исходящем денежном потоке.

Кроме того, услуги по переводу денежных средств оказывает сеть почтовых отделений. За 2020 год через них было переведено 6,9 млн руб. (-4,1% к базисному году), из которых 56,7% (3,9 млн руб.) пришлось на операции внутри республики. Для отправки денежных средств от граждан было принято 3,6 млн руб. (-4,5%), из которых 2,4 млн руб. (-12,6%) пересылались по территории Приднестровской Молдавской Республики. Объём выданных населению средств составил 3,3 млн руб. (-3,8%), из которых в рамках внутренних переводов – 1,5 млн руб. (-20,9%).

РАЗДЕЛ 2. ДЕЯТЕЛЬНОСТЬ ПРИДНЕСТРОВСКОГО РЕСПУБЛИКАНСКОГО БАНКА В 2020 ГОДУ

2.1. ДЕНЕЖНО-КРЕДИТНАЯ ПОЛИТИКА

Цели и результаты денежно-кредитной политики

Реализация денежно-кредитной политики производилась в соответствии с целями и задачами, изложенными в Основных направлениях единой государственной денежно-кредитной политики на 2020 год, и была основана на таргетировании валютного курса в рамках целевого диапазона 16,1-16,5 руб./долл.

Преследуя цель сохранения стабильности на финансовом рынке, в условиях сбалансированной конъюнктуры внутреннего валютного рынка официальный курс доллара США в 2020 году находился на нижнем уровне установленного диапазона – 16,10 руб. ПМР за 1 долл. США.

На наличном сегменте валютного рынка средневзвешенный курс продажи доллара США в целом за 2020 год составил 16,3563 руб. ПМР, что практически соответствует значению 2019 года. Курс покупки также сложился на отметке, близкой к базисной, – 16,3043 руб. ПМР.

Ослабление валют стран с формирующимися рынками, многие из которых являются торговыми партнёрами Приднестровья, в совокупности с менее активным инфляционным фоном в республике, определило рост реального эффективного курса приднестровского рубля по итогам 2020 года на 4,0%. После его снижения в 2019 году на 3,5%, в целом за два года реальное укрепление составило 0,4%.

Относительно валют ключевых торговых партнёров реальный курс приднестровского рубля повысился на 15,3% к гривне, на 14,0% – к рублю РФ, на 0,8% – к лею РМ. В то же время зафиксировано его уменьшение на 7,2% к румынскому лею, на 7,1% – к евро и на 6,4% – к польскому золотому.

Инструменты денежно-кредитной политики

Основным инструментом денежно-кредитной политики в течение 2020 года оставались безналичные валютные интервенции, которые проводились на постоянной основе посредством продажи иностранной валюты коммерческим банкам для их клиентов в установленном порядке не реже двух раз в неделю с отсрочкой поставки валюты до 60 дней, для нетто-экспортёров поставка осуществлялась в день проведения интервенции.

Распредоточив спрос на валюту во времени, центральный банк смог удовлетворить в полном объёме все заявки хозяйствующих субъектов на иностранную валюту. Общая сумма безналичных интервенций составила 250,5 млн в долларовом эквиваленте (+14,8% к уровню 2019 года), наличные интервенции не проводились.

В отчётном периоде не производилось корректировок ставок по основным инструментам регулирования банковской ликвидности. Нормативы обязательных резервов сохранялись на уровне, действующем с 1 февраля 2017 года: 15% – по отношению к обязательствам кредитных организаций перед юридическими лицами в рублях и 12% – к обязательствам в валюте. При этом депонирование осуществлялось исключительно в национальной валюте.

Общий объём средств, аккумулированных по состоянию на 1 января 2021 года в центральном банке в качестве обязательных резервов, по сравнению с данными на 1 января 2020 года увеличился на 28,8%, или на 89,4 млн руб., составив по действующим кредитным организациям 400,1 млн руб.

Ставка страховых взносов составляла 12% от обязательств банка перед физическими лицами в рублях и 14% – в иностранной валюте. За 2020 год объём страховых фондов возрос на 10,7%, или на 44,8 млн руб., до 463,0 млн руб.

На фоне применения ряда поддерживающих мер со стороны законодательной и исполнительной власти, а также непосредственно центрального и коммерческих банков, не потребовалось дополнительное стимулирование денежного предложения. Приток частных ресурсов в банковскую систему обуславливал низкий уровень спроса кредитных организаций на рефинансирование со стороны центрального банка. Объём предоставления коммерческим банкам ликвидности путём выдачи межбанковских кредитов за 2020 год составил 40 млн руб. (операции проводились в течение I квартала отчётного года). Ставка рефинансирования была сохранена на уровне 7,0% годовых.

2.2. ДИНАМИКА ЗОЛОТОВАЛЮТНЫХ РЕЗЕРВОВ

Пополнение золотовалютных резервов в 2020 году осуществлялось преимущественно за счёт обязательной продажи части валютной выручки, покупки иностранной валюты на межбанковском рынке и у Министерства финансов Приднестровской Молдавской Республики.

В свою очередь, расходование золотовалютных резервов было обусловлено продажей иностранной валюты с отсрочкой поставки коммерческим банкам в рамках проводимых Приднестровским республиканским банком безналичных валютных интервенций, а также продажей иностранной валюты Министерству финансов Приднестровской Молдавской Республики.

Ситуация на внутреннем валютном рынке Приднестровья была стабильной и характеризовалась формированием нетто-предложения валюты со стороны клиентов кредитных организаций, что позволило сократить отрицательное значение золотовалютных резервов на 13,7 млн долл. В то же время их объём всё ещё находится в отрицательной зоне.

2.3. МОНИТОРИНГ РИСКОВ И МЕРЫ РЕГУЛИРОВАНИЯ ДЛЯ ОБЕСПЕЧЕНИЯ ФИНАНСОВОЙ СТАБИЛЬНОСТИ

В 2020 году в связи с введением на территории Приднестровской Молдавской Республики ограничений, направленных на предотвращение распространения коронавирусной инфекции, Приднестровским республиканским банком были приняты меры, способствующие адаптации финансовой системы и экономики в целом к новым условиям и обеспечению финансовой стабильности. Так, с целью поддержки организаций и физических лиц, которые понесли ущерб в связи с введением чрезвычайного положения в Приднестровской Молдавской Республике, по рекомендации центрального банка, коммерческими банками в отношении заёмщиков – организаций было приостановлено начисление процентов по кредитам и были отменены штрафы и санкции за просрочку платежей в соответствии с условиями кредитного договора; в отношении заёмщиков – физических лиц разработаны варианты реструктуризации либо рефинансирования кредитов и отменены штрафы и санкции за просрочку платежей. При этом начисление процентов по депозитам (вкладам) населения производилось в соответствии с заключёнными договорами.

В результате, согласно данным коммерческих банков, по итогам 2020 года в рамках поддержки своих клиентов в период действия чрезвычайного положения ими были реструктурированы долги по:

- 249 кредитным договорам юридических лиц на общую сумму 841,2 млн руб., из которых снижены процентные ставки либо приостановлено начисление процентов на период чрезвычайного положения по 67 кредитным договорам на сумму 145,2 млн руб.;

- 78 кредитным договорам индивидуальных предпринимателей на сумму 8,1 млн руб., из которых снижены процентные ставки либо приостановлено начисление процентов на период чрезвычайного положения по 69 кредитным договорам на сумму 7,4 млн руб.;

- 11 033 договорам физических лиц в общем объёме 248,9 млн руб. (на основе письменного обращения заёмщика в банк).

Со стороны центрального банка было принято решение о предоставлении коммерческим банкам регуляторных послаблений в отношении формирования резервов на возможные потери по кредитам, предоставленным заёмщикам, понёсшим ущерб в связи с введением чрезвычайного положения, а также осуществляющим деятельность в сфере сельского хозяйства и испытывающим сложности с исполнением своих обязательств перед кредитными организациями в связи со значительной потерей урожая, обусловленной неблагоприятными погодными условиями.

В 2020 году Банк Приднестровья осуществлял мониторинг рисков потребительского кредитования, связанных с чрезмерными темпами роста этого сектора. Были введены меры, направленные на ограничение повышения долговой нагрузки заёмщиков – физических лиц. Так, ужесточены параметры резервирования для кредитов, выданных с начала 2020 года физическим лицам в иностранной валюте и (или) в рублях ПМР, сумма погашения которых зависит от изменения применяемых кредитной организацией курсов иностранных валют по отношению к рублю ПМР. Кредитные организации обязаны классифицировать данные кредиты не выше, чем в IV категорию качества, с расчётным фондом риска в размере не менее 100 процентов. Данная мера позволяет избежать кредитных рисков в необеспеченном потребительском кредитовании при колебаниях официального курса.

При этом указанное требование по оценке кредитного риска не распространяется на заёмщиков – физических лиц, получающих заработную плату и (или) пенсию в иностранной валюте, которая соответствует валюте кредита или валюте, к которой привязана сумма погашения кредита, так как вероятность убытков банка в результате колебаний валютных курсов практически отсутствует.

Также Приднестровским республиканским банком отслеживаются средние по банкам ставки и сроки кредитования с целью анализа их влияния на показатель долговой нагрузки, как заёмщиков – физических лиц, так и наиболее значимых для банковской системы заёмщиков корпоративного сектора.

Кроме того, в связи с закрытием на период чрезвычайного положения рынков, торговых предприятий, на территории которых были размещены структурные подразделения банков, и с целью бесперебойного обеспечения населения банковскими услугами, в том числе по выплате пенсий и пособий, в случае острой необходимости банкам предоставлено право организовать выездное рабочее место кассового работника.

2.4. РЕГУЛИРОВАНИЕ И НАДЗОР В БАНКОВСКОЙ И СТРАХОВОЙ СФЕРАХ

Регистрация и лицензирование

В 2020 году общее количество действующих банков, обладающих генеральной лицензией на осуществление банковских операций, не изменилось. По состоянию на 1 января 2021 года банковская система Приднестровья была представлена тремя коммерческими банками (табл. 2.1), два из которых (ЗАО «Агропромбанк» и ЗАО «Приднестровский сберегательный банк») осуществляют деятельность в форме закрытого акционерного общества, один банк (ОАО «Эксимбанк») – в форме открытого.

Суммарная величина зарегистрированного уставного капитала действующих банков на 1 января 2021 года составила 1 853,8 млн руб. Процедура оздоровления банковской системы полностью завершена, в установленные сроки, все коммерческие банки выполняют обязательные к исполнению нормативные требования центрального банка.

В течение 2020 года функционировала одна небанковская кредитная организация (ООО КО «Идиллия») на основании лицензии на право совершения отдельных банковских операций. Объём зарегистрированного уставного капитала организации в отчётном периоде был увеличен на 1,5 млн руб. за счёт дополнительного вклада участника общества и на 1 января 2021 года составил 11,0 млн руб.

Структура банковского сектора, ед.

| | на 01.01.2020 | на 01.01.2021 |
|--|---------------|---------------|
| Коммерческие банки (действующие) | 3 | 3 |
| из них: | | |
| - с государственным участием | 2 | 2 |
| - с иностранным участием | – | – |
| Филиалы коммерческих банков | 14 | 14 |
| Отделения коммерческих банков | 219 | – |
| Отделения | – | 7 |
| Отделения расширенного типа | – | 284 |
| Небанковские кредитные организации (действующие) | 1 | 1 |
| из них с иностранным участием | – | – |

Во исполнение требований Положения ПРБ от 20.11.2019 № 133-П «О внутренних структурных подразделениях кредитной организации» и Указания ПРБ от 28.11.2019 № 1214-У «О переводе обменных пунктов (отделений) в статус иных видов внутренних структурных подразделений кредитных организаций (филиалов кредитных организаций), о закрытии обменных пунктов (отделений) и об упорядочении деятельности внутренних структурных подразделений кредитных организаций (филиалов кредитных организаций)» в течение 2020 года коммерческими банками было закрыто 219 отделений и 290 обменных пунктов, небанковскими кредитными организациями закрыто 29 обменных пунктов. Процедуру регистрации в 2020 году прошли 333 внутренних структурных подразделения. По состоянию на 1 января 2021 года действует 291 внутренних структурных подразделений коммерческих банков и 32 внутренних структурных подразделения небанковской кредитной организаций.

В отчётном году была осуществлена регистрация (постановка на учёт) ОАО «Эксимбанк», ЗАО «Приднестровский Сбербанк» и ЗАО «Агропромбанк» – в качестве банка-эмитента и банка-эквайера банковских карт платёжной системы «Клевер». Проведена процедура снятия с учёта (регистрации) ЗАО «Агропромбанк» в качестве банка-эмитента и банка-эквайера платёжной системы «Радуга». Соответствующие записи внесены в Реестр банков-эмитентов и банков-эквайеров.

Во исполнение законодательно установленных функций в сфере регистрации и лицензирования Приднестровским республиканским банком были также приняты:

- 6 решений о государственной регистрации изменений в учредительных документах кредитных организаций;
- 2 решения о согласовании в должности руководителей кредитных организаций.

В течение 2020 года в результате проведения камерального надзора (контроля) в сфере регистрации и лицензирования по фактам нарушения действующего законодательства, в том числе нормативно-правовых актов Приднестровского республиканского банка, были составлены и направлены кредитным организациям 2 акта, 1 протокол, 1 постановление.

В связи с изменением местонахождения и почтового адреса, а также увеличением перечня оказываемых услуг, была переоформлена лицензия на осуществление деятельности одной страховой компании.

Дистанционный надзор

В ходе осуществления дистанционного (документарного) надзора, основанного на проверке и анализе отчётности, предоставляемой кредитными и страховыми организациями на постоянной основе в центральный банк, проводился мониторинг уровня рисков, принятых в каждой

Отчётность центрального банка

организации, а также соблюдения ими пруденциальных норм деятельности; выявлялась адекватность проводимой субъектами надзора политики внешним и внутренним условиям функционирования.

В течение 2020 года в деятельности кредитных и страховых организаций имели место нарушения действующего законодательства республики, в том числе нормативных актов Приднестровского республиканского банка. По данным фактам составлены и направлены 25 актов и 6 предписаний по устранению выявленных нарушений, 1 протокол об административном правонарушении в отношении юридического лица, 1 постановление о назначении административного наказания.

На основе собранных данных определялись приоритеты в распределении надзорных ресурсов и планировании инспекционных проверок. В ходе осуществления дистанционного надзора была выявлена необходимость внесения дополнений и изменений в нормативные акты Приднестровского республиканского банка, направленных на совершенствование регулирования банковской деятельности.

Регулирование кредитных организаций

В 2020 году в рамках повышения финансовой устойчивости кредитных организаций и реализации предусмотренных законодательством целей развития и поддержания стабильности банковского сектора, защиты интересов кредиторов и вкладчиков, а также в связи с введением на территории Приднестровской Молдавской Республики ограничительных мероприятий по предотвращению распространения коронавирусной инфекции, продолжена работа по совершенствованию банковского регулирования и приняты меры, способствующие адаптации финансовой системы и экономики к новым реалиям и обеспечению финансовой стабильности.

В течение 2020 года был внесён ряд изменений и дополнений в нормативные акты центрального банка, регулирующие банковские риски, необходимость которых была выявлена в ходе практического применения:

1. В Положение ПРБ от 10 ноября 2009 года № 91-П «О порядке формирования и использования кредитными организациями фонда риска» были внесены изменения и дополнения, согласно которым:

- банкам предоставлена возможность работать с заёмщиками - юридическими и физическими лицами (кредитовать или реструктурировать кредиты) без ухудшения оценок их финансового положения и обслуживания долга (если снижение качества кредитов произошло из-за пандемии);
- ужесточены параметры резервирования для кредитов, выданных начиная с 2020 года физическим лицам в иностранной валюте и (или) в рублях Приднестровской Молдавской Республики, сумма погашения которых зависит от изменения применяемых кредитной организацией курсов иностранных валют по отношению к рублю;
- уточнён порядок оценки финансового положения и обслуживания долга по кредитам, предоставленным индивидуальным предпринимателям;
- предоставлено право кредитным организациям хранить ряд сведений о заёмщике в электронном виде, в том числе профессионального суждения. Также увеличен с одного до двух месяцев период составления профессионального суждения по кредитам, предоставленным юридическим лицам;
- кредитная организация при оценке кредитного риска сможет не ухудшать оценку обслуживания долга заёмщиком – физическим лицом, если кредит предоставлен заёмщику в целях погашения долга по кредиту, ранее предоставленному заёмщику другой кредитной организацией, но при условии, что величина данного кредита (совокупная величина кредитов заемщика) не превышает 0,1 процента от величины собственного капитала

кредитной организации – кредитора;

- кредитная организация должна классифицировать кредиты, предоставленные юридическим лицам в молдавских лях, по ставке процента менее двух пятых базисной ставки Национального банка Молдовы, не выше, чем в III категорию качества (сомнительные).

2. В рамках постоянного мониторинга долговой нагрузки заёмщика - физического лица, а также наиболее значимых для банковской системы заёмщиков корпоративного сектора, в ряд инструкций были внесены следующие изменения и дополнения:

- в Инструкцию от 09.11.2007 № 22-И «О порядке регулирования деятельности кредитных организаций» внесено дополнение, в соответствии с которым в отчёт «Сведения о кредитном портфеле кредитной организации» включён показатель долговой нагрузки физического лица;
- в Инструкцию ПРБ от 02.07.2008 № 25-И «О порядке представления кредитными организациями отдельных форм отчётности в ПРБ» внесено дополнение, в соответствии с которым с 2020 года введены отчёты «Сведения о показателе средней долговой нагрузки заёмщиков – физических лиц» и «Сведения о показателях долговой нагрузки заёмщиков – нефинансовых организаций».

3. Указание ПРБ от 23.01.2016 № 889-У «О временном порядке применения некоторых нормативных актов ПРБ» дополнено:

- нормой, согласно которой в случае острой необходимости для предоставления населению в оперативном порядке ряда банковских услуг банки вправе организовать выездное рабочее место кассового работника банка;
- изменениями, в соответствии с которыми было принято решение о предоставлении коммерческим банкам регуляторных послаблений в отношении формирования резервов на возможные потери по кредитам, предоставленным заёмщикам, осуществляющим деятельность в сфере сельского хозяйства и испытывающим сложности с исполнением своих обязательств перед кредитными организациями, в связи со значительной потерей урожая, обусловленной неблагоприятными погодными условиями на территории Приднестровской Молдавской Республики в 2019-2020 гг.

Инспектирование

Реализуя функцию контроля соблюдения банками действующего законодательства Приднестровской Молдавской Республики, Банк Приднестровья проводил инспекционные проверки как на плановой, так и внеплановой основе. В целом за год было проведено пять проверок банков, небанковских кредитных и страховых организаций Приднестровской Молдавской Республики, в том числе:

- 1 плановая тематическая;
- 2 ревизионные проверки финансово-хозяйственной деятельности;
- 2 внеплановых:
 - а) 1 ревизионная проверка;
 - б) 1 комплексная проверка.

На протяжении 2020 года проводилась работа по проверке финансовой (бухгалтерской) отчётности кредитных организаций.

По результатам проведённых проверок в адрес банков и небанковских кредитных организаций Приднестровской Молдавской Республики направлялись акты и предписания с требованием об устранении выявленных нарушений.

Отчётность центрального банка

Регулирование страхового рынка

В 2020 году продолжилась разработка и внедрение нормативно-правовой базы, касающейся страховой деятельности, в том числе по адаптации законодательных и нормативных актов к особенностям и условиям экономики республики. В частности, разработаны и находятся на стадии согласования проекты семи нормативных актов, прошли государственную регистрацию в Министерстве юстиции Приднестровской Молдавской Республики девять нормативных актов.

Продолжена масштабная работа по реализации отдельных изменений и внедрению усовершенствований в сфере страхового надзора, в рамках которых:

- страховыми организациями в течение отчётного года проводились мероприятия по поэтапному переходу на новый порядок, определяющий план счетов бухгалтерского учёта субъектов страхового дела и регламентирующий правила ведения бухгалтерского учёта субъектами страхового дела; порядок формирования страховых резервов по страхованию иному, чем страхование жизни;

- разработаны изменения в методологию расчёта базовой страховой премии для обязательного страхования гражданской ответственности владельцев транспортных средств;

- изменён подход к определению размера расходов на восстановительный ремонт в отношении повреждённого транспортного средства путём переработки методики.

Прошли этап согласования проекты правил ЗАО «ПСК «Страховой Дом» о добровольном страховании гражданской ответственности изготовителя (исполнителя, продавца) товаров (работ, услуг) и Ассоциации страховщиков автотранспортных средств (АСАС) – по расчёту процента отчислений в Фонд компенсационных выплат (ФКВ). Подготовлены заключения на предложения АСАС по взысканию в пользу АСАС неоплаченной суммы полиса ОСАГО, об инвестировании средств ФКВ в права требования по регрессам и по выкупу регрессных требований страховщиков за счёт средств ФКВ.

Проводилась работа по контролю (надзору) за деятельностью субъектов страхового дела. В результате выявленных нарушений норм действующего законодательства были составлены и направлены в адрес страховых организаций четыре акта и три предписания об их устранении.

На постоянной основе проводилась работа с АСАС и страховыми организациями по вопросам составления отчётности страховых организаций, рассмотрения, согласования и регистрации их внутренних документов (положений о резервах, правил страхования, правил профессиональной деятельности АСАС, методик о порядке расчёта чистых активов страховой организации, о порядке составления отчётности страховых организаций).

На протяжении 2020 года проводились совещания и встречи с субъектами страхового дела, АСАС по вопросам норм страхового законодательства, обсуждения правил различных видов страхования, разработки правил ОСАГО.

Велась работа, связанная с рассмотрением и урегулированием жалоб клиентов страховых компаний, поступающих в адрес ПРБ. В процессе разработки нормативных актов проводились совещания с заинтересованными сторонами в части вопросов, возникающих при ознакомлении их с проектами нормативных актов ПРБ. В постоянном режиме функционировал канал онлайн связи с потребителями страховых услуг.

Регулирование микрофинансовых организаций

В рамках регулирования рынка микрофинансовых услуг в 2020 году принят Закон Приднестровской Молдавской Республики «О микрофинансовой деятельности и микрофинансовых организациях», который вступил в силу 1 января 2021 года. Одновременно внесены изменения в Закон Приднестровской Молдавской Республики «О центральном банке Приднестровской Молдавской Республики», согласно которым центральный банк наделён функцией регулирования, контроля и надзора в сфере микрофинансовой деятельности. В рамках

данных законов в 2020 году были разработаны пять нормативных актов центрального банка.

Для реализации норм Закона Приднестровской Молдавской Республики «О микрофинансовой деятельности и микрофинансовых организациях» в сфере микрофинансовой деятельности Банком Приднестровья:

- введён в действие порядок, устанавливающий формы, сроки и порядок составления и представления отчётности микрофинансовыми организациями;
- утверждена методика определения собственных средств (капитала) микрофинансовой организации, обязательных нормативов для микрофинансовой организации, привлекающей денежные средства физических лиц, а также индивидуальных предпринимателей, являющихся учредителями (участниками, акционерами), и (или) юридических лиц в виде займов;
- установлен порядок формирования микрофинансовыми организациями резервов на возможные потери по займам;
- установлен порядок определения и критерии существенности недостоверных отчётных данных, представляемых микрофинансовыми организациями в ПРБ, для целей осуществления контрольных и надзорных функций;
- установлен порядок ведения государственного реестра микрофинансовых организаций (далее – реестр);
- установлена форма заявления о внесении сведений о юридическом лице в реестр, выписки о внесении сведений о юридическом лице в реестр и порядок её переоформления;
- установлена форма сведений об учредителях (участниках, акционерах) юридического лица;
- установлена форма и порядок представления документов и информации, подтверждающих наличие собственных средств (капитала) в размере, установленном Законом Приднестровской Молдавской Республики «О микрофинансовой деятельности и микрофинансовых организациях», и источники происхождения средств, внесённых учредителями (участниками, акционерами);
- установлен порядок согласования ПРБ назначения (избрания) кандидатов на должности в микрофинансовой организации, уведомления ПРБ об избрании (прекращении полномочий), назначении (освобождении от должности) лиц, входящих в состав органов управления, иных должностных лиц в финансовых организациях, оценки соответствия квалификационным требованиям и (или) требованиям к деловой репутации лиц, входящих в состав органов управления, иных должностных лиц и учредителей (акционеров, участников) микрофинансовых организаций;
- установлен порядок получения предварительного согласия (последующего одобрения) ПРБ на приобретение акций (долей) микрофинансовой организации и (или) на установление контроля в отношении акционеров (участников) микрофинансовой организации;
- установлен порядок оценки финансового положения;
- закреплены требования к финансовому положению и основания для признания финансового положения неудовлетворительным учредителей (акционеров, участников) микрофинансовой организации и иных лиц, предусмотренных Законом Приднестровской Молдавской Республики «О микрофинансовой деятельности и микрофинансовых организациях».

2.5. ВАЛЮТНОЕ РЕГУЛИРОВАНИЕ И ВАЛЮТНЫЙ КОНТРОЛЬ

В рамках валютной политики центральный банк действовал в соответствии с нормами законодательства и своими полномочиями по установлению размера и порядка обязательной продажи части валютной выручки резидентов в валютный резерв Приднестровской Молдавской Республики, полномочиями по продлению сроков репатриации и снятию с валютного контроля сумм безнадёжной задолженности, в случаях представления резидентом документального подтверждения фактов, оговоренных законом, свидетельствующих о невозможности взыскания

или возврата причитающихся им сумм, а также полномочиями по рассмотрению административных дел за невыполнение обязанности по получению в установленный срок экспортной валютной выручки, равно как и обязанности возврата авансовых платежей за неосуществлённый импорт или ввоза в установленный срок импортных товаров, выполнения работ, оказания услуг.

Норма обязательной продажи части валютной выручки в отчётном году составила 25%, за исключением:

– валютной выручки, получаемой от реализации товаров, работ, услуг на территории Приднестровской Молдавской Республики за наличную иностранную валюту на основании лицензий, выданных Приднестровским республиканским банком. Норма обязательной продажи по данной части валютной выручки соответствовала 10%;

– денежных средств, полученных субъектом инновационной деятельности в результате реализации инновационного проекта в иностранной валюте, от реализации готовой продукции за пределы Приднестровской Молдавской Республики при осуществлении инновационного проекта. Данные субъекты производят обязательную продажу в размере 3% от суммы валютной выручки;

– денежные средства, полученные резидентами и нерезидентами в иностранной валюте от экспорта электрической энергии из Приднестровской Молдавской Республики, подлежат обязательной продаже в размере 95%;

– валютной выручки, получаемой организациями чёрной металлургии, осуществившими за предшествующий календарный месяц обязательную продажу части валютной выручки в объёме равном или превышающем в эквиваленте один миллион долларов США. Данные организации производили обязательную продажу в размере 18% от суммы валютной выручки, получаемой в течение текущего календарного месяца.

В соответствии с Указанием Приднестровского республиканского банка от 10 апреля 2019 года № 1150-У «О внесении изменения и дополнения в Положение Приднестровского республиканского банка от 19 июня 2007 года № 75-П «Об осуществлении обязательной продажи части валютной выручки» с 12 апреля 2019 года допускается осуществление обязательной продажи части валютной выручки, фактически поступившей на транзитный счёт, вне зависимости от валюты зачисления, в долларах США в соответствующем объёме валютной выручки, подлежащей обязательной продаже, по официальному курсу Приднестровского республиканского банка на дату осуществления обязательной продажи.

В результате в 2020 году объём поступлений в рамках обязательной продажи части валютной выручки в долларовом эквиваленте составил 258,9 млн долл.

С 18 января 2020 года вступила в силу норма, согласно которой юридическим лицам-резидентам, имеющим открытые в установленном порядке счета в банках за пределами Приднестровской Молдавской Республики, предоставлено право покупать иностранную валюту для пополнения своего счёта в банке-нерезиденте с последующей её конвертацией в иную иностранную валюту и переводом в оплату контракта (договора) в рамках текущих валютных операций. При этом юридические лица - резиденты вправе покупать только иностранную валюту, являющуюся национальной валютой страны, в которой находится банк-нерезидент.

В рамках валютного контроля осуществлялась проверка выполнения резидентами обязательств по репатриации валютной выручки на территорию Приднестровской Молдавской Республики, а также обязательств по продаже её части на внутреннем валютном рынке, определялась обоснованность платежей в иностранной валюте, оценивалась полнота и объективность учёта и отчётности по валютным операциям, соответствие проводимых валютных операций действующему законодательству Приднестровской Молдавской Республики.

Валютный контроль за соблюдением резидентами сроков репатриации валютной выручки и ввоза товаров по экспортно-импортным сделкам осуществляется совместно с таможенными органами Приднестровской Молдавской Республики.

При этом в рамках поддержки экономических агентов в период чрезвычайного положения, в случае невозможности соблюдения ими по объективным причинам сроков репатриации валюты (товаров) в соответствии с валютным законодательством Приднестровской Молдавской Республики, Банком Приднестровья было принято решение о возможности продления сроков репатриации валютной выручки (товаров) в целях избежания дополнительной нагрузки в виде уплаты штрафов (на основе заявления в Приднестровский республиканский банк). В целом за 2020 год протоколами об административном правонарушении было зафиксировано 108 случаев нарушения сроков репатриации валютной выручки, возврата авансовых платежей по импортным операциям, не сопровождающихся поставками товаров (работ, услуг) и было вынесено 48 Постановлений о назначении административного наказания. Общая сумма наложенных административных штрафов составила в долларовом эквиваленте 67,3 тыс. долл.

В рамках регистрации валютных операций, связанных с движением капитала, Приднестровским республиканским банком в 2020 году было зафиксировано получение юридическими лицами иностранной валюты в сумме, эквивалентной 26,7 млн долл.

В отчётном году было принято положительное решение о выдаче юридическим лицам – резидентам Приднестровской Молдавской Республики разрешений на осуществление валютных операций, связанных с движением капитала, в сумме, эквивалентной 458,1 тыс. долл.

По выданным Приднестровским республиканским банком лицензиям на право реализации физическим лицам на территории Приднестровской Молдавской Республики товаров (работ, услуг) за наличную и (или) безналичную иностранную валюту, в том числе с использованием банковских (платёжных) карт, в 2020 году работало 17 юридических лиц.

2.6. ПРОТИВОДЕЙСТВИЕ ЛЕГАЛИЗАЦИИ (ОТМЫВАНИЮ) ДОХОДОВ, ПОЛУЧЕННЫХ ПРЕСТУПНЫМ ПУТЁМ, И ФИНАНСИРОВАНИЮ ТЕРРОРИЗМА

В отчётном году Приднестровским республиканским банком была продолжена работа по развитию системы противодействия легализации (отмыванию) доходов, полученных преступным путём, и финансированию терроризма (далее – ПОД/ФТ).

Реализация функций, предусмотренных статьёй 12 Закона Приднестровской Молдавской Республики от 6 апреля 2009 года № 704-3-IV «О противодействии легализации (отмыванию) доходов, полученных преступным путём, и финансированию терроризма», Приднестровским республиканским банком как уполномоченным органом в сфере ПОД/ФТ осуществлялась по следующим направлениям:

1. Поставлены на учёт четыре организации, три нотариуса и один индивидуальный предприниматель. Сняты с учёта в Приднестровском республиканском банке 16 субъектов.

2. Рассмотрены и согласованы Правила внутреннего контроля (изменения и (или) дополнения), представленные на согласование одним частным нотариусом и семью организациями.

3. Посредством единой информационной системы в сфере противодействия легализации (отмыванию) доходов, полученных преступным путём, и финансированию терроризма, функционирующей в Приднестровском республиканском банке, приняты и проанализированы 2 936 сообщений от организаций, осуществляющих операции (сделки) с денежными средствами или иным имуществом, в том числе:

- 630 сообщений по операциям (сделкам), подлежащим государственному контролю;
- 2 306 сообщений по операциям (сделкам), в отношении которых возникли подозрения, что они связаны с легализацией (отмыванием) доходов, полученных преступным путём, и финансированием терроризма.

4. По итогам анализа полученных сообщений, а также иной информации, имеющейся в распоряжении Приднестровского республиканского банка, в правоохранительные органы направлено 15 сообщений с информацией об операциях (сделках) с денежными средствами, в

отношении которых имелись достаточные основания полагать, что они связаны с легализацией (отмыванием) доходов, полученных преступным путём, и финансированием терроризма.

5. В рамках контроля за выполнением физическими и юридическими лицами законодательства Приднестровской Молдавской Республики в сфере противодействия легализации (отмыванию) доходов, полученных преступным путём, и финансированию терроризма проведена выездная проверка ООО КО «Идиллия».

По результатам контрольного мероприятия подготовлен и направлен кредитной организации акт с предписанием об устранении выявленных нарушений, а также возбуждены дела об административных правонарушениях в отношении ООО КО «Идиллия» и его должностного лица.

6. В рамках корреспондентских отношений с банками-нерезидентами подготовлены и направлены документы, необходимые в сфере противодействия легализации (отмыванию) доходов, полученных преступным путём, и финансированию терроризма.

2.7. ФУНКЦИОНИРОВАНИЕ ПЛАТЁЖНОЙ СИСТЕМЫ ПРИДНЕСТРОВСКОГО РЕСПУБЛИКАНСКОГО БАНКА

В 2020 году через расчётно-кассовый центр Приднестровского республиканского банка было проведено 1 830,6 тыс. транзакций, что на 1,1% больше, чем за 2019 год. При этом в суммарном выражении величина переведенных средств возросла на 1,6% и составила 37 757,6 млн руб. В среднем каждый день через Приднестровский республиканский банк проходило 5 001 платежей на сумму 103,2 млн руб.

В структуре операций, осуществлённых через расчётно-кассовый центр центрального банка, большая часть пришлась на транзакции кредитных организаций. Количество собственных операций Приднестровского республиканского банка, включая выполнение обязательств клиентов, по сравнению с базисным годом увеличилось на 6,7%, до 75,4 тыс. ед., а их сумма – на 1,4%, до 13 050,5 млн руб.

По состоянию на 1 января 2021 года центральный банк продолжает сотрудничество с шестью зарубежными банками-корреспондентами. При проведении расчётных операций с ними в первую очередь учитывается кредитный рейтинг банка, а также условия ведения счёта, стоимость и скорость проведения операций, обеспечение наиболее оптимального пути прохождения клиентских платежей. Банки-корреспонденты обслуживают 19 корреспондентских счетов Приднестровского республиканского банка.

В 2020 году деятельность Приднестровского республиканского банка в части совершенствования электронных расчётов с клиентами банка, не являющимися кредитными организациями (далее – клиенты), была направлена на улучшение программного комплекса «Банк-Клиент».

В результате проведения ряда мероприятий по дополнению программного комплекса «Банк-Клиент» возможностью работы с электронными документами в иностранной валюте клиенты Приднестровского республиканского банка с 1 сентября 2020 года получили возможность направлять на исполнение банку помимо платёжных поручений в рублях Приднестровской Молдавской Республики платёжные поручения на перечисление средств в иностранной валюте, платёжные поручения на конвертацию, поручения на обязательную продажу валюты, а также заявления на отзыв документов в электронном виде, подписанные электронными подписями.

При передаче информации и платёжных документов в рамках разработанного Приднестровским республиканским банком программного обеспечения используется Сеть передачи данных межведомственного электронного взаимодействия Государственной службы связи Приднестровской Молдавской Республики (далее – Сеть). Сеть в полной мере обеспечивает целостность и конфиденциальность передаваемой информации. В случае отсутствия у клиента точки доступа к Сети, электронное взаимодействие с банком осуществляется через указанный

канал связи вышестоящей организации либо через организованную Приднестровским республиканским банком виртуальную локальную сеть, соответствующую всем необходимым требованиям безопасности и конфиденциальности передачи данных.

Внедрение и совершенствование программного комплекса «Банк-Клиент» способствует оптимизации и повышению качества, а также удобству обслуживания клиентов, не требует от них физического посещения банка, позволяет предоставить пользователям сервис, отвечающим самым современным требованиям.

Общее количество исполненных Приднестровским республиканским банком в течение 2020 года платёжных поручений клиентов в рублях ПМР и валюте составило 109,4 тыс. ед., из которых 99,3%, или 108,6 тыс. ед., – платежи в рублях ПМР, направленные клиентами по системе «Банк-Клиент».

По состоянию на 1 января 2021 года расчётное обслуживание всех клиентов осуществляется с использованием программного комплекса «Банк-Клиент». Таким образом, Приднестровским республиканским банком завершена начатая в 2018 году работа по переводу клиентов на электронный формат взаимодействия с банком.

2.8. ОРГАНИЗАЦИЯ НАЛИЧНОГО ДЕНЕЖНОГО ОБРАЩЕНИЯ

В рамках исполнения функции организации и регулирования наличного денежного обращения на территории Приднестровской Молдавской Республики центральный банк уделял особое внимание нормативному регулированию данной сферы, а также стабильному обеспечению платёжного оборота банкнотами и монетой различных номиналов, поддержанию качества обращающейся наличности. С этой целью осуществлялись мониторинг состояния наличного денежного оборота, анализ купюрного состава наличной денежной массы, находящейся в обращении и в резервных фондах, его соответствия потребностям платёжного оборота. В рамках борьбы с распространением коронавирусной инфекции был разработан ряд рекомендаций кредитным и торговым организациям, а также населению по использованию наличности. В свою очередь были предприняты внутренние меры, обеспечивающие нахождение на карантине денежной наличности, поступающей в кассы центрального банка, не менее 14 дней.

По итогам 2020 года наличный денежный оборот с учётом внутрибанковских операций в Приднестровской Молдавской Республике составил 99 907,4 млн руб., что на 13,5% ниже показателя 2019 года. Совокупная величина поступлений денежной наличности в банковскую систему составила 13 595,2 млн руб. и по отношению к уровню 2019 года снизилась на 12,2%. Основными факторами такой динамики стали развитие платёжной инфраструктуры и повышение доступности безналичных платежей, а также введённые в связи с пандемией ограничительные меры. Так, отмечено снижение объёма торговой выручки, инкассированной в наличной форме в кассы кредитных организаций, на 5,8%, до 6 184,7 млн руб., что составило 45,5% всех поступлений, выручки организаций пассажирского транспорта (на 54,3%) и сферы обслуживания населения (на 20,6%).

Совокупная величина наличных денег, выданная банками за отчётный год, составила 13 659,0 млн руб. (-12,3%). Продолжающийся перевод социальных трансфертов в безналичную плоскость обуславливает сокращение выдач наличных денег на заработную плату, пенсии, пособия и другие социальные выплаты. В отчётном периоде они сократились ещё на 47,0%, до 1 184,1 млн руб., составив 8,7% в общей структуре выдач. При этом отмечено увеличение выдач со счетов физических лиц на 7,0%, до 7 620,3 млн руб., и по денежным переводам, выдаваемым в рублях ПМР, на 41,1%, до 450,9 млн руб.

С учётом получения населением социальных трансфертов в конце отчётного года расход денежной наличности превысил приход на 63,8 млн руб.

Отчётность центрального банка

Эмиссионно-кассовая работа центрального банка в 2020 году была направлена на рациональную организацию наличного денежного оборота, эффективное управление потоками наличных денег в республике, своевременным пополнением денежного оборота наличными деньгами, а также уничтожением ветхих, изношенных денежных знаков, а также на дальнейшее улучшение кассового обслуживания кредитных организаций и других клиентов Приднестровского республиканского банка.

По данным эмиссионного баланса, за 2020 год совокупный выпуск в платёжный оборот наличных денежных средств составил 466,4 млн руб. Параллельно с этим производилось их изъятие из обращения по причинам изношенности, ветхости или дефектности, а также временной не востребоваемости на общую сумму 298,5 млн руб. В объёме изъятых из обращения сумма ветхих банкнот составила 239,5 млн руб. (4,2 млн штук) против 121,2 млн руб. (2,6 млн штук) в 2019 году. Из общего объёма средств, находящихся в обращении, 516,3 млн руб. находилось в кассах кредитных организаций и центрального банка.

По состоянию на 1 января 2021 года в обращении, включая остатки в кассах кредитных организаций, находилось денежных знаков Приднестровского республиканского банка на сумму 1 796,7 млн руб., в том числе банкнот – 1 750,9 млн руб. (29,0 млн штук), разменной монеты – 22,4 млн руб. (137,9 млн штук), юбилейных, памятных монет и банкнот – 14,4 млн руб. (5,2 млн штук), монет из композитных материалов – 8,9 млн руб. (2,2 млн штук).

В общей сумме наличных денег в обращении банкноты составляли 97,5%, разменная монета – 1,2%, юбилейные, памятные монеты и банкноты – 0,8%, монеты из композитных материалов – 0,5%. В совокупном количестве выпущенных денежных знаков на банкноты пришлось 16,6%, разменную монету – 79,1%, юбилейные, памятные монеты и банкноты – 3,0%, монеты из композитных материалов – 1,3%.

Удовлетворение платёжного оборота банкнотами и разменной монетой Приднестровского республиканского банка производилось своевременно и в полном объёме.

Кроме того, в отчётном году в обращение было выпущено 16 видов памятных монет из драгоценных металлов и 29 видов памятных монет из недрагоценных металлов различных серий, а также два вида памятных банкнот.

В отчётном году проводилась работа по совершенствованию нормативной базы Приднестровского республиканского банка в области организации наличного денежного обращения и ведения кассовых операций, с учётом изменений, произошедших в экономике и законодательстве Приднестровской Молдавской Республики. В частности, внесены дополнения, связанные с наделением организаций почтовой связи правом совершения операций по выдаче физическим лицам наличных денежных средств с использованием банковских карт, а также с порядком работы с наличными денежными средствами при проведении операций по выдаче (возврату) займов.

2.9. СОВЕРШЕНСТВОВАНИЕ БУХГАЛТЕРСКОГО УЧЁТА И ОТЧЁТНОСТИ КРЕДИТНЫХ И СТРАХОВЫХ ОРГАНИЗАЦИЙ

В отчётном году при разработке новых нормативных актов приоритетным направлением являлось совершенствование бухгалтерского учёта страховых организаций. Правила ведения бухгалтерского учёта в страховых организациях Приднестровской Молдавской Республики дополнены приложениями, регламентирующими учёт следующих операций:

- 1) по выдаче (размещению) денежных средств по договорам займа и договорам банковского вклада;
- 2) по привлечению денежных средств по договорам займа и кредитным договорам;
- 3) по выпуску и погашению облигаций и векселей;
- 4) аренды;

- 5) по приобретению (уступке) прав требования;
- 6) с ценными бумагами;
- 7) участия и вложения средств в уставные капиталы юридических лиц;
- 8) доходов, расходов и определения финансового результата.

Кроме того, в 2020 году осуществлялась работа по совершенствованию действующей методологической базы, регулирующей:

1) составление кредитными организациями бухгалтерской (финансовой) отчётности, а, именно, более детально регламентированы нормы о составе и порядке составления кредитными организациями квартальной бухгалтерской (финансовой) отчётности, а также расширены требования к пояснительной записке к годовой бухгалтерской (финансовой) отчётности;

2) порядок ведения кассовых операций, правила хранения, перевозки и инкассации банкнот и монеты Приднестровского республиканского банка, а также банкнот и монеты иностранного государства (группы иностранных государств) в кредитных организациях в части оптимизации порядка организации кассовой работы по обслуживанию клиентов с учётом опыта работы кредитных организаций Приднестровской Молдавской Республики и сопредельных государств;

3) правила учёта и хранения драгоценных металлов в кредитных организациях в части уточнения порядка оформления кассовых документов при осуществлении операций с драгоценными металлами.

Также в отчётном периоде Приднестровским республиканским банком начата работа по:

1) подготовке проекта Положения Приднестровского республиканского банка «О плане счетов бухгалтерского учёта в кредитных организациях, расположенных на территории Приднестровской Молдавской Республики» с целью гармонизации структуры планов счетов всех финансовых организаций, подотчётных Приднестровскому республиканскому банку;

2) разработке методологических основ ведения бухгалтерского учёта микрофинансовых организаций в связи с расширением полномочий Приднестровского республиканского банка в части регулирования, контроля и надзора за деятельностью микрофинансовых организаций в соответствии с Законом Приднестровской Молдавской Республики от 5 августа 2020 года № 128-ЗИД-VI «О внесении изменений и дополнений в некоторые законодательные акты Приднестровской Молдавской Республики в связи с принятием Закона Приднестровской Молдавской Республики «О микрофинансовой деятельности и микрофинансовых организациях».

2.10. ВЗАИМОДЕЙСТВИЕ ПРИДНЕСТРОВСКОГО РЕСПУБЛИКАНСКОГО БАНКА С ОРГАНАМИ ГОСУДАРСТВЕННОЙ ВЛАСТИ

В отчётном году Приднестровский республиканский банк взаимодействовал с органами государственной власти и управления по различным направлениям.

По поручениям Президента Приднестровской Молдавской Республики, по запросам исполнительных органов государственной власти центральный банк предоставлял информацию по единой государственной денежно-кредитной политике, о ситуации в банковском секторе республики. Указанные органы в свою очередь по запросам центрального банка предоставляли информацию по макроэкономическим и финансовым вопросам.

В соответствии с запросами Правительства Приднестровской Молдавской Республики, Прокуратуры Приднестровской Молдавской Республики и Следственного комитета Приднестровской Молдавской Республики, а также в рамках оказания государственных услуг инвесторам предоставлялись разъяснения по вопросам, касающимся сферы валютного регулирования и валютного контроля.

В отчётном периоде в соответствии с Законом Приднестровской Молдавской Республики от 11 июня 2007 года № 222-3-IV «О государственной регистрации юридических лиц и индивидуальных предпринимателей в Приднестровской Молдавской Республике» и

Отчётность центрального банка

Постановлением Правительства Приднестровской Молдавской Республики от 2 августа 2016 года № 209 «Об утверждении Положения о порядке взаимодействия регистрирующего органа и центрального банка Приднестровской Молдавской Республики по вопросам государственной регистрации кредитных организаций» Приднестровский республиканский банк совместно с Министерством юстиции Приднестровской Молдавской Республики продолжили тесное взаимодействие в части осуществления государственной регистрации и внесения в Государственный реестр юридических лиц сведений, касающихся изменений и дополнений в учредительные документы кредитных организаций.

Во исполнение положений совместного Приказа Министерства юстиции Приднестровской Молдавской Республики и Приднестровского республиканского банка от 28 июня 2010 года № 147/01-05/59 «О взаимодействии Министерства юстиции Приднестровской Молдавской Республики и Приднестровского республиканского банка по вопросам выдачи лицензий» направлялись в Министерство юстиции Приднестровской Молдавской Республики копии лицензий в связи с их переоформлением.

В рамках реализации Протокольного решения экспертных (рабочих) групп из Приднестровской Молдавской Республики и Республики Молдова по вопросам развития транспорта и дорожного хозяйства, об участии транспортных средств из Приднестровья, не осуществляющих коммерческую деятельность в международном движении, Банк Приднестровья продолжает сотрудничество в части оплаты услуг по регистрации транспортных средств в Пунктах регистрации транспортных средств через Расчётно-кассовый центр г. Тирасполь, выступая посредником.

В процессе правового обеспечения деятельности Банка Приднестровья рассматривались и направлялись в различные органы и организации письма разъяснительного характера и правовые заключения по вопросам, связанным с банковским законодательством, законодательством в сфере страхового дела, расчётов наличными денежными средствами, в том числе и по вопросам применения положений нормативных актов центрального банка.

Сотрудники Приднестровского республиканского банка взаимодействовали с представителями Министерства экономического развития Приднестровской Молдавской Республики, Министерства финансов Приднестровской Молдавской Республики, Министерства юстиции Приднестровской Молдавской Республики, Государственной службы статистики Приднестровской Молдавской Республики, кредитных и страховых организаций по вопросам бухгалтерского учёта, бухгалтерской (финансовой) и статистической отчётности.

Кроме того, по поручениям Президента Приднестровской Молдавской Республики проводилась работа с обращениями граждан.

2.11. ОРГАНИЗАЦИЯ ВНУТРЕННЕЙ ДЕЯТЕЛЬНОСТИ ПРИДНЕСТРОВСКОГО РЕСПУБЛИКАНСКОГО БАНКА

Организационная структура банка, кадровое обеспечение и обучение персонала

Основными задачами в области управления персоналом Приднестровского республиканского банка являются осуществление кадрового обеспечения деятельности банка, организация труда, контроль соблюдения правил внутреннего трудового распорядка, формирование профессионального кадрового состава.

В течение 2020 года проводились мероприятия по укомплектованию штата квалифицированными кадрами с целью более рационального выполнения задач и функций, возложенных на Приднестровский республиканский банк, продолжалась работа по совершенствованию организационной структуры банка, планомерному реформированию структурных подразделений.

На 1 января 2021 года в организационную структуру банка входило 10 управлений и 5 отделов прямого подчинения:

- Управление макроэкономического анализа и регулирования денежного обращения;
- Управление банковского надзора и регулирования деятельности финансовых организаций;
- Управление валютного регулирования и контроля;
- Управление операций на финансовых рынках;
- Управление информационных технологий;
- Управление методологии бухгалтерского учёта контроля и отчётности;
- Правовое управление;
- Управление бухгалтерского учёта;
- Операционное управление;
- Управление безопасности;
- Отдел обеспечения производства денежных знаков;
- Отдел контроля и внутрибанковского аудита;
- Отдел оценки рисков;
- Отдел финансового мониторинга;
- Отдел управления персоналом и документационного обеспечения.

Согласно решениям Оперативного штаба по предотвращению распространения коронавирусной инфекции, сначала треть персонала, а затем и половина сотрудников Банка была переведена на работу в удалённом режиме. При этом рабочий процесс был организован в дистанционном формате таким образом, чтобы работники Банка исполняли свои должностные обязанности в полном объёме.

В 2020 году приоритетными направлениями в работе с персоналом были:

- оптимизация работы с кадровым составом структурных подразделений банка в условиях дистанционной работы;
- расстановка персонала с учётом профессионализма и личностного потенциала работников для решения целей и задач, поставленных перед центральным банком в условиях глобальной мировой пандемии;
- поддержание высокого уровня организационно-управленческой деятельности в подразделениях;
- сохранение эффективности труда в условиях дистанционной работы.

Общая численность работающих в Приднестровском республиканском банке на 1 января 2021 года составила 185 человек. У 19% сотрудников стаж работы в банке составляет более 20 лет, у 14% – от 15 до 20 лет, у 22% – от 10 до 15 лет, у 15% – от 5 до 10 лет и у 30% – менее 5 лет.

Техническое обеспечение

В 2020 году специалистами Приднестровского республиканского банка был проведён ряд мероприятий, направленных на повышение уровня технического обеспечения банка:

1. оптимизация и модернизация сетевой инфраструктуры ПРБ;
2. модернизация и автоматизация систем резервного копирования и хранения данных ПРБ;
3. внедрение технологий контроля доступа к локальной вычислительной сети ПРБ;
4. модернизация системы внутреннего электронного документооборота ПРБ;
5. внедрение системы двухфакторной авторизации ПРБ;
6. оптимизация использования ресурсов и расходных материалов;
7. внедрение и оптимизация систем корпоративных коммуникаций;
8. обновление парка компьютерной техники.

Отчётность центрального банка

Данные мероприятия позволили не только повысить техническую оснащённость и продуктивность работы, но и обеспечить более высокий уровень безопасности информационной системы банка.

Совершенствование законодательства. Претензионно-исковая работа

В целях правового обеспечения деятельности в 2020 году Приднестровским республиканским банком проводилась работа по совершенствованию банковского, валютного, страхового законодательства, законодательства в сфере противодействия легализации (отмыванию) доходов, полученных незаконным путем, а также правовое урегулирование микрофинансовой деятельности.

Приоритетными направлениями нормативного регулирования в 2020 году были:

- поддержка и укрепление финансового сектора и экономики в целях предотвращения кризисных явлений, в том числе обусловленных влиянием ограничительных мер, направленных на предотвращение распространения коронавирусной инфекции, вызванной новым типом вируса COVID-19, в 2020 году;
- адаптация законодательных и нормативных актов, касающихся страховой деятельности, к локальным потребностям и существующим условиям;
- разработка и принятие нормативной базы в целях обеспечения регулирования и контроля за микрофинансовой деятельностью и микрофинансовыми организациями;
- продолжение реализации общегосударственной стратегии увеличения доли безналичных платежей в республике.

В 2020 году работа по совершенствованию валютного законодательства осуществлялась посредством участия в разработке законодательных актов, а также нормативных актов Приднестровского республиканского банка. В целях устранения противоречия части первой пункта 1 Статьи 2 Закона Приднестровской Молдавской Республики от 6 июня 1995 года «О валютном регулировании и валютном контроле» (СЗМР 95-2) нормами Закона Приднестровской Молдавской Республики от 2 ноября 2020 года № 180-ЗИД-VI «О внесении изменений и дополнения в Закон Приднестровской Молдавской Республики «О мерах государственной поддержки в связи с введением чрезвычайного положения и (или) ограничительных мероприятий (карантина), направленных на предотвращение распространения коронавирусной инфекции, вызванной новым типом вируса COVID-19, в 2020 году» хозяйствующим субъектам было предоставлено право приобретать иностранную валюту на внутреннем валютном рынке Приднестровской Молдавской Республики в порядке, установленном действующим законодательством Приднестровской Молдавской Республики, для погашения беспроцентных займов, предоставленных Фондом государственного резерва Приднестровской Молдавской Республики в рамках указанного Закона для выплаты заработной платы.

В отчётном году также осуществлялась работа по совершенствованию методологической базы по бухгалтерскому учёту и финансовой отчётности как кредитных организаций, так и Приднестровского республиканского банка. Сотрудники Приднестровского республиканского банка по вопросам бухгалтерского учёта и финансовой отчётности взаимодействовали с представителями Министерства экономического развития Приднестровской Молдавской Республики, Министерства финансов Приднестровской Молдавской Республики, Министерства юстиции Приднестровской Молдавской Республики, кредитных и страховых организаций.

В связи с введением чрезвычайного положения на территории Приднестровской Молдавской Республики (Указ Президента Приднестровской Молдавской Республики от 16 марта 2020 года № 98) нормотворческая деятельность Приднестровского республиканского банка была скорректирована и дополнена мероприятиями по разработке, согласованию и сопровождению

целого ряда нормативных актов, связанных с реализацией комплекса мер, осуществляемых государством в целях предотвращения угрозы распространения на территории Приднестровской Молдавской Республики коронавирусной инфекции, вызванной новым типом вируса COVID-19, и по поддержанию хозяйствующих субъектов Республики и граждан в условиях чрезвычайного положения.

Всего за отчётный год Приднестровским республиканским банком было разработано и (или) согласовано 7 проектов Законов Приднестровской Молдавской Республики, 18 проектов Постановлений Правительства Приднестровской Молдавской Республики, 2 проекта Распоряжения Президента Приднестровской Молдавской Республики, 26 проектов Распоряжений Правительства Приднестровской Молдавской Республики.

В 2020 году Приднестровский республиканский банк принимал участие в двух судебных процессах.

Управление рисками банковских операций

В 2020 году Приднестровским республиканским банком проводилась работа по подготовке к внедрению процессного подхода в части финансирования риска по операциям Приднестровского республиканского банка, в соответствии с нормативным актом, регламентирующим порядок формирования (восстановления) и использования Приднестровским республиканским банком резервов на возможные потери.

Банк также успешно использовал методики определения и установления лимитов на межбанковские операции в качестве инструмента ограничения (снижения) уровня риска.

Контроль и внутренний аудит

В 2020 году система внутреннего контроля и аудита была ориентирована на содействие эффективной реализации целей и выполнение функций Приднестровского республиканского банка посредством предоставления руководству банка независимой и объективной информации о деятельности банка и рекомендаций по результатам осуществления аудиторских проверок.

В 2020 году был проведен аудит основных направлений деятельности Приднестровского республиканского банка. В ходе проведения внутреннего аудита акцентировалось внимание на выявлении потенциальных рисков и системных проблем в работе банка.

За отчётный год отделом контроля и внутрибанковского аудита было проведено 12 плановых тематических проверок по различным направлениям деятельности Приднестровского республиканского банка.

Объектом аудита в отчётном году стала деятельность отдельных структурных подразделений, а также коллегиальных органов Приднестровского республиканского банка.

Внутреннему аудиту подверглись вопросы реализации функций Приднестровского республиканского банка в сфере валютного регулирования и контроля, регулирования и контроля (надзора) в сфере страховой деятельности (страхового дела), обслуживания счетов республиканского бюджета и внебюджетных фондов, а также обеспечения функционирования Приднестровского республиканского банка в части организации бухгалтерского учёта, правильности составления отчётности, организации кадрового делопроизводства, оформления материальной ответственности, исполнения гражданско-правовых договоров.

Целью аудиторских проверок являлось определение норм законодательства, наиболее подверженных риску несоблюдения, а также устранение недочётов в оформлении образующихся в работе банка документов.

С учётом результатов аудиторских проверок и рекомендаций отдела контроля и внутрибанковского аудита в целях минимизации рисков в деятельности Приднестровского

Отчётность центрального банка

республиканского банка вносились изменения в нормативные акты, дорабатывалось программное обеспечение, оптимизировалась работа структурных подразделений, система внутреннего контроля и управления рисками.

Результаты внутреннего аудита в целом подтверждают выполнение объектами аудита возложенных на них функций и соблюдение требований законодательства Приднестровской Молдавской Республики, нормативных и иных актов Приднестровского республиканского банка, соответствие системы внутреннего контроля и управления рисками характеру совершаемых операций.

Информационно-разъяснительная деятельность

Для освещения деятельности Приднестровского республиканского банка в части реализации основных задач и функций в течение отчётного года проводилась большая информационно-разъяснительная работа, прежде всего, посредством размещения информации на официальном сайте банка. За год количество пресс-релизов и новостных сообщений превысило 250 публикаций.

Отдельно проводилась активная работа совместно со средствами массовой информации по информированию общественности о деятельности центрального банка. За отчётный период в газете «Приднестровье» были размещены более 20 пресс-релизов и информационных статей различной тематики, более 10 – на сайте информационного агентства «Новости Приднестровья». Руководство и представители Приднестровского республиканского банка неоднократно принимали участие в качестве экспертов в передачах экономической тематики на «Первом Приднестровском телеканале» и «Телевидении свободного выбора», а также на «Радио 1».

В 2020 году Приднестровским республиканским банком освещались в средствах массовой информации вопросы развития безналичных расчётов путём публикаций информационных сообщений. Данная деятельность направлена на популяризацию использования в расчётах современных электронных платёжных инструментов и средств платежа, систем дистанционного банковского обслуживания.

Большая работа проводилась в сфере информирования как в печатных и электронных изданиях, так и на приднестровском телевидении о выпускаемых банком памятных монетах и банкнотах. Кроме того, для их популяризации на российском рынке продолжено сотрудничество с журналом «Водяной знак», выпускаемом при информационной поддержке Министерства финансов Российской Федерации, Банка России и ФГУП «Гознак», а также с российским нумизматическим порталом «Золотой червонец».

Также в отчётном периоде продолжилось многолетнее сотрудничество центрального банка с Каталогом «MRI Bankers` Guide to Foreign Currency Edition» (Института исследования денежных отношений и иностранных валют) г. Хьюстон (США). На его страницах в прошедшем году регулярно публиковалась актуальная информация о монетах и банкнотах Приднестровской Молдавской Республики.

Традиционно центральным банком проводился конкурс на лучшие эскизные проекты памятных монет. Для получения необходимых консультаций при разработке эскизов памятных монет и буклетов было инициировано сотрудничество с министерствами и ведомствами Приднестровской Молдавской Республики, главами государственных администраций городов и районов, а также с общественными организациями республики и Тираспольско-Дубоссарской епархией.

В 2020 году продолжилась публикация информационно-аналитического журнала «Вестник Приднестровского республиканского банка», в котором размещались наиболее актуальные и подробные аналитические материалы о состоянии и развитии банковской системы Приднестровской Молдавской Республики, финансовой сферы, отражалась ситуация в основных секторах экономики, публиковались результаты макроэкономических исследований, мониторинга

предприятий республики, данные платёжного баланса, банковская статистика и другая обзорная информация.

С целью анализа доступности финансовых услуг, предоставляемых в банковском секторе, а также страховыми компаниями Приднестровья, центральный банк Приднестровской Молдавской Республики продолжал активную работу по линии дополнительного канала обратной связи. В случае возникновения необходимости получения консультации либо подачи жалобы о предоставленной некачественной услуги банками или страховыми компаниями, навязывании дополнительных услуг, а также для пожеланий и рекомендаций, пользователи финансовых услуг для более оперативной обратной связи могут обращаться в Банк Приднестровья через мессенджеры Viber, Telegram, WhatsApp.

**РАЗДЕЛ 3. ОСНОВНЫЕ НОРМАТИВНО-ПРАВОВЫЕ АКТЫ
ПРИДНЕСТРОВСКОГО РЕСПУБЛИКАНСКОГО БАНКА, ПРИНЯТЫЕ В 2020
ГОДУ**

В области валютного регулирования и валютного контроля:

1. Указание Приднестровского республиканского банка от 16 января 2020 года № 1233-У «О регулировании отдельных операций с иностранной валютой при осуществлении юридическими лицами-резидентами расчётов через счета, открытые за пределами территории Приднестровской Молдавской Республики» (Регистрационный № 9286 от 17 января 2020 года) (САЗ 20-3);

2. Указание Приднестровского республиканского банка от 16 января 2020 года № 1234-У «О внесении изменений и дополнений в Положение Приднестровского республиканского банка от 23 апреля 2002 года № 23-П «О порядке совершения хозяйствующими субъектами Приднестровской Молдавской Республики операций покупки и обязательной обратной продажи иностранной валюты на внутреннем валютном рынке Приднестровской Молдавской Республики» (регистрационный № 1774 от 25 сентября 2002 года) (САЗ 02-39)» (Регистрационный № 9285 от 17 января 2020 года) (САЗ 20-3);

3. Указание Приднестровского республиканского банка от 16 января 2020 года № 1235-У «О внесении дополнения в Инструкцию Приднестровского республиканского банка от 26 июня 2007 года № 21-И «О порядке выдачи Приднестровским республиканским банком разрешений на открытие счетов в банках за пределами территории Приднестровской Молдавской Республики и проведение операций по ним» (регистрационный № 4029 от 6 августа 2007 года) (САЗ 07-33)» (Регистрационный № 9284 от 17 января 2020 года) (САЗ 20-3);

4. Указание Приднестровского республиканского банка от 28 января 2020 года № 1236-У «Об установлении срока репатриации для договоров по экспортным операциям резидентов с зерновыми, масличными и техническими культурами» (Регистрационный № 9320 от 28 января 2020 года) (САЗ 20-5);

5. Указание Приднестровского республиканского банка от 31 марта 2020 года № 1253-У «О внесении изменения в Положение Приднестровского республиканского банка от 20 ноября 2019 года № 132-П «О порядке осуществления кредитными организациями (филиалами) отдельных видов банковских операций с наличной иностранной валютой с участием физических лиц» (Регистрационный № 9221 от 18 декабря 2019 года) (САЗ 19-49)» (Регистрационный № 9485 от 5 мая 2020 года) (САЗ 20-19);

6. Указание Приднестровского республиканского банка от 9 апреля 2020 года № 1255-У «О внесении дополнения в Инструкцию Приднестровского республиканского банка от 11 июня 2018 г. № 35-И «О порядке присвоения субъекту хозяйственной деятельности идентификационного номера, присвоения банковского кода контракта и представления в центральный банк информации о реквизитах открытых счетов субъектов хозяйственной деятельности для целей валютного контроля» (Регистрационный № 8340 от 13 июля 2018 года) (САЗ 18-28)» (Регистрационный № 9496 от 13 мая 2020 года) (САЗ 20-20);

7. Указание Приднестровского республиканского банка от 9 апреля 2020 года № 1256-У «О внесении дополнения и изменения в Инструкцию Приднестровского республиканского банка от 9 июля 2010 г. № 31-И «О порядке осуществления валютного контроля за платежами в иностранной валюте в пользу нерезидентов» (Регистрационный № 5385 от 15 сентября 2010 года) (САЗ 10-37)» (Регистрационный № 9497 от 13 мая 2020 года) (САЗ 20-20);

8. Указание Приднестровского республиканского банка от 18 мая 2020 года № 1261-У «О внесении изменений в Инструкцию Приднестровского республиканского банка от 9 июля

2010 года № 31-И «О порядке осуществления валютного контроля за платежами в иностранной валюте в пользу нерезидентов» (Регистрационный № 5385 от 15 сентября 2010 года) (САЗ 10-37)» (Регистрационный № 9508 от 21 мая 2020 года) (САЗ 20-21);

9. Указание Приднестровского республиканского банка от 18 июня 2020 года № 1269-У «О внесении дополнений и изменений в Положение Приднестровского республиканского банка от 23 апреля 2002 года № 23-П «О порядке совершения хозяйствующими субъектами Приднестровской Молдавской Республики операций покупки и обязательной обратной продажи иностранной валюты на внутреннем валютном рынке Приднестровской Молдавской Республики» (Регистрационный № 1774 от 25 сентября 2002 года) (САЗ 02-39)» (Регистрационный № 9597 от 15 июля 2020 года) (САЗ 20-29);

10. Указание Приднестровского республиканского банка от 18 июня 2020 года № 1270-У «О внесении изменений и дополнений в Положение Приднестровского республиканского банка от 17 августа 2006 года № 65-П «О порядке проведения операций с иностранной валютой в Приднестровской Молдавской Республике» (регистрационный № 3661 от 29 августа 2006 года) (САЗ 06-36)» (Регистрационный № 9595 от 15 июля 2020 года) (САЗ 20-29);

11. Указание Приднестровского республиканского банка от 13 июля 2020 года № 1283-У «О внесении изменений в Инструкцию Приднестровского республиканского банка от 9 июля 2010 года № 31-И «О порядке осуществления валютного контроля за платежами в иностранной валюте в пользу нерезидентов» (Регистрационный № 5385 от 15 сентября 2010 года) (САЗ 10-37)» (Регистрационный № 9631 от 11 августа 2020 года) (САЗ 20-33);

12. Указание Приднестровского республиканского банка от 13 июля 2020 года № 1294-У «О внесении изменений в некоторые нормативные акты Приднестровского республиканского банка» (Регистрационный № 9756 от 21 октября 2020 года) (САЗ 20-43);

13. Указание Приднестровского республиканского банка от 13 июля 2020 года № 1295-У «О внесении изменения и дополнения в Инструкцию Приднестровского республиканского банка от 11 июня 2018 года № 35-И «О порядке присвоения субъекту хозяйственной деятельности идентификационного номера, присвоения банковского кода контракта и представления в центральный банк информации о реквизитах открытых счетов субъектов хозяйственной деятельности для целей валютного контроля» (Регистрационный № 8340 от 13 июля 2018 года) (САЗ 18-28)» (Регистрационный № 9759 от 22 октября 2020 года) (САЗ 20-43);

14. Указание Приднестровского республиканского банка от 12 октября 2020 года № 1296-У «О внесении изменений в Указание Приднестровского республиканского банка от 9 февраля 2018 года № 1043-У «О регулировании отдельных операций с наличной иностранной валютой, при расчётах по внешнеэкономическим сделкам без заключения внешнеэкономических контрактов» (регистрационный № 8137 от 12 февраля 2018 года) (САЗ 18-7)» (регистрационный № 9782 от 2 ноября 2020 года) (САЗ 20-45);

15. Указание Приднестровского республиканского банка от 22 октября 2020 года № 1301-У «О внесении дополнения и изменений в некоторые нормативные акты Приднестровского республиканского банка» (регистрационный № 9830 от 19 ноября 2020 года) (САЗ 20-47);

16. Указание Приднестровского республиканского банка от 16 декабря 2020 года № 1315-У «О внесении изменений в некоторые нормативные акты Приднестровского республиканского банка» (регистрационный № 9969 от 27 января 2021 года) (САЗ 21-4);

17. Указание Приднестровского республиканского банка от 16 декабря 2020 года № 1316-У «О внесении изменений и дополнений в Положение Приднестровского республиканского банка от 19 июня 2007 года № 75-П «Об осуществлении обязательной продажи части валютной выручки» (Регистрационный № 4016 от 26 июля 2007 года) (САЗ 07-31)» (регистрационный № 9978 от 29 января 2021 года) (САЗ 21-4).

Отчётность центрального банка

В сфере регулирования и надзора кредитных организаций:

1. Указание Приднестровского республиканского банка от 31 января 2020 года № 1239-У «О внесении изменений в Положение Приднестровского республиканского банка от 10 ноября 2009 года № 91-П «О порядке формирования и использования кредитными организациями фонда риска» (Регистрационный № 5089 от 17 декабря 2009 года) (САЗ 09-51)» (Регистрационный № 9385 от 3 марта 2020 года) (САЗ 20-10);

2. Указание Приднестровского республиканского банка от 16 марта 2020 года № 1244-У «О внесении изменений в Положение Приднестровского республиканского банка от 10 ноября 2009 года № 91-П «О порядке формирования и использования кредитными организациями фонда риска» (Регистрационный № 5089 от 17 декабря 2009 года) (САЗ 09-51)» (Регистрационный № 9450 от 8 апреля 2020 года) (САЗ 20-15);

3. Указание Приднестровского республиканского банка от 24 марта 2020 года № 1252-У «О внесении изменений и дополнения в Указание Приднестровского республиканского банка от 23 января 2016 года № 889-У «О временном порядке применения некоторых нормативных актов Приднестровского республиканского банка» (Регистрационный № 7354 от 16 февраля 2016 года) (САЗ 16-7)» (Регистрационный № 9437 от 1 апреля 2020 года) (САЗ 20-14);

4. Указание Приднестровского республиканского банка от 16 марта 2020 года № 1245-У «О внесении изменений и дополнений в Инструкцию Приднестровского республиканского банка от 9 ноября 2007 года № 22-И «О порядке регулирования деятельности кредитных организаций» (Регистрационный № 4198 от 19 декабря 2007 года) (САЗ 07-52)» (Регистрационный № 9452 от 9 апреля 2020 года) (САЗ 20-15);

5. Указание Приднестровского республиканского банка от 18 июня 2020 года № 1273-У «О внесении изменений в Указание Приднестровского республиканского банка от 23 января 2016 года № 889-У «О временном порядке применения некоторых нормативных актов Приднестровского республиканского банка» (Регистрационный № 9602 от 17 июля 2020 года) (САЗ 20-29);

6. Указание Приднестровского республиканского банка от 25 июня 2020 года № 1274-У «О внесении дополнений и изменений в Инструкцию Приднестровского республиканского банка от 8 августа 2006 года №17-И «О порядке открытия, ведения, переоформления и закрытия счетов в банках Приднестровской Молдавской Республики» (Регистрационный № 3662 от 29 августа 2006 года) (САЗ 06-36)» (Регистрационный № 9619 от 29 июля 2020 года) (САЗ 20-31);

7. Указание Приднестровского республиканского банка от 13 июля 2020 года № 1282-У «О порядке учёта средств юридических лиц по операциям, совершаемым с использованием банковских карт» (Регистрационный № 9630 от 10 августа 2020 года) (САЗ 20-33);

8. Указание Приднестровского республиканского банка от 24 сентября 2020 года № 1289-У «О внесении изменений в Инструкцию Приднестровского республиканского банка от 19 июня 2007 года № 20-И «О порядке составления и представления кредитными организациями Приднестровской Молдавской Республики отчётности о средневзвешенных процентных ставках по операциям размещения и привлечения средств» (Регистрационный № 9781 от 2 ноября 2020 года) (САЗ 20-45);

9. Указание Приднестровского республиканского банка от 24 сентября 2020 года № 1290-У «О внесении изменений и дополнений в Положение Приднестровского республиканского банка от 25 апреля 2007 года № 72-П «О порядке эмиссии банковских карт и об операциях, совершаемых с использованием платёжных карт» (Регистрационный № 9780 от 2 ноября 2020 года) (САЗ 20-45);

10. Указание Приднестровского республиканского банка от 24 сентября 2020 года № 1293-У «О внесении изменений и дополнения в Положение Приднестровского республиканского банка от 25 апреля 2007 года № 72-П «О порядке эмиссии банковских карт и об операциях, совершаемых с использованием платёжных карт» (Регистрационный № 3945 от 31 мая 2007 года) (САЗ 07-23)»

(Регистрационный № 9754 от 21 октября 2020 года) (САЗ 20-43);

11. Указание Приднестровского республиканского банка от 2 ноября 2020 года № 1303-У «О внесении изменений и дополнения в Положение Приднестровского республиканского банка от 20 ноября 2019 года № 133-П «О внутренних структурных подразделениях кредитной организации» (Регистрационный № 9222 от 18 декабря 2019 года) (САЗ 19-49)» (регистрационный № 9849 от 24 ноября 2020 года) (САЗ 20-48);

12. Указание Приднестровского республиканского банка от 06 ноября 2020 года № 1304-У «О внесении дополнений в Положение Приднестровского республиканского банка от 25 апреля 2007 года № 72-П «О порядке эмиссии банковских карт и об операциях, совершаемых с использованием платёжных карт» (Регистрационный № 3945 от 31 мая 2007 года) (САЗ 07-23)» (регистрационный № 9796 от 09 ноября 2020 года) (САЗ 20-46);

13. Указание Приднестровского республиканского банка от 22 декабря 2020 года № 1317-У «О внесении изменений и дополнений в Положение Приднестровского республиканского банка от 10 ноября 2009 года № 91-П «О порядке формирования и использования кредитными организациями фонда риска» (регистрационный № 5089 от 17 декабря 2009 года) (САЗ 09-51)» (регистрационный № 9987 от 3 февраля 2021 года) (САЗ 21-5).

В сфере регулирования и надзора страховой деятельности:

1. Положение Приднестровского республиканского банка от 23 января 2020 года № 136-П «О единой методике определения размера расходов на восстановительный ремонт в отношении повреждённого транспортного средства» (Регистрационный № 9368 от 26 февраля 2020 года) (САЗ 20-9);

2. Указание Приднестровского республиканского банка от 12 февраля 2020 года № 1241-У «О внесении дополнений в Положение Приднестровского республиканского банка от 10 декабря 2019 года № 135-П «О правилах ведения бухгалтерского учёта субъектами страхового дела» (Регистрационный № 9272 от 10 января 2020 года) (САЗ 20-2)» (Регистрационный № 9405 от 16 марта 2020 года) (САЗ 20-12);

3. Указание Приднестровского республиканского банка от 25 июня 2020 года № 1275-У «О внесении изменений в Положение Приднестровского республиканского банка от 25 октября 2019 года № 131-П «О правилах формирования страховых резервов по страхованию иному, чем страхование жизни» (Регистрационный № 9219 от 16 декабря 2019 года) (САЗ 19-49)» (Регистрационный № 9614 от 24 июля 2020 года) (САЗ 20-30).

4. Указание Приднестровского республиканского банка от 22 июля 2020 года № 1284-У «О внесении изменений и дополнений в Инструкцию Приднестровского республиканского банка от 31 октября 2018 года № 40-И «О формах, сроках и порядке составления и представления отчётности страховыми организациями в Приднестровский республиканский банк» (Регистрационный № 8728 от 12 марта 2019 года) (САЗ 19-10)» (Регистрационный № 9664 от 24 августа 2020 года) (САЗ 20-35);

5. Указание Приднестровского республиканского банка от 2 декабря 2020 года № 1309-У «О внесении изменений в некоторые нормативные акты Приднестровского республиканского банка» (регистрационный № 9921 от 25 декабря 2020 года) (САЗ 20-52).

В сфере регулирования и надзора микрофинансовой деятельности:

1. Инструкция Приднестровского республиканского банка от 02 ноября 2020 года № 42-И «О формах, сроках и порядке составления и представления в Приднестровский республиканский банк отчётности микрофинансовыми организациями» (регистрационный № 9895 от 17 декабря 2020 года) (САЗ 20-51);

Отчётность центрального банка

2. Инструкция Приднестровского республиканского банка от 25 ноября 2020 года № 43-И «О государственном реестре микрофинансовых организаций и требованиях к микрофинансовым организациям» (регистрационный № 9914 от 24 декабря 2020 года) (САЗ 20-52);

3. Положение Приднестровского республиканского банка от 28 сентября 2020 года № 137-П «О порядке формирования микрофинансовыми организациями резервов на возможные потери по займам» (регистрационный № 9767 от 26 октября 2020 года) (САЗ 20-44);

4. Положение Приднестровского республиканского банка от 12 октября 2020 года № 138-П «О порядке определения и критериях существенности недостоверных отчётных данных, представляемых микрофинансовыми организациями в Приднестровский республиканский банк» (регистрационный № 9805 от 12 ноября 2020 года) (САЗ 20-46).

В сфере общих вопросов деятельности кредитных, страховых и микрофинансовых организаций:

1. Указание Приднестровского республиканского банка от 10 декабря 2020 года № 1313-У «О внесении изменений и дополнений в некоторые нормативные акты Приднестровского республиканского банка» (регистрационный № 9927 от 25 декабря 2020 года) (САЗ 20-52).

В сфере противодействия легализации (отмыванию) доходов, полученных преступным путём, и финансированию терроризма:

1. Указание Приднестровского республиканского банка от 31 января 2020 года № 1237-У «О внесении изменений и дополнения в Инструкцию Приднестровского республиканского банка от 9 ноября 2012 года № 34-И «О порядке представления в Приднестровский республиканский банк информации в целях противодействия легализации (отмыванию) доходов, полученных преступным путём, и финансированию терроризма» (Регистрационный № 6227 от 13 декабря 2012 года) (САЗ 12-51)» (Регистрационный № 9392 от 4 марта 2020 года) (САЗ 20-10);

2. Указание Приднестровского республиканского банка от 31 января 2020 года № 1238-У «О внесении изменений в Инструкцию Приднестровского республиканского банка от 12 сентября 2018 года № 38-И «О порядке представления в Приднестровский республиканский банк информации о случаях отказа от заключения договора банковского счёта (вклада), расторжения договора банковского счёта (вклада) с клиентом, о случаях отказа в выполнении распоряжения клиента о совершении операции с денежными средствами или иным имуществом и её доведения до сведения кредитных организаций» (Регистрационный № 8492 от 25 октября 2018 года) (САЗ 12-51)» (Регистрационный № 9393 от 4 марта 2020 года) (САЗ 20-10);

3. Указание Приднестровского республиканского банка от 12 февраля 2020 года № 1242-У «О внесении в Положение ПРБ от 9 ноября 2012 года № 111-П «О порядке утверждения и согласования внутреннего контроля в целях противодействия легализации (отмыванию) доходов, полученных преступным путём, и финансированию терроризма» (Регистрационный № 6234 от 14 декабря 2012 года) (САЗ 12-51)» (Регистрационный № 9401 от 12 марта 2020 года) (САЗ 20-11);

4. Указание Приднестровского республиканского банка от 16 марта 2020 года № 1247-У «О внесении изменений в Положение Приднестровского республиканского банка от 20 августа 2018 года № 129-П «Об идентификации клиентов, представителей клиентов и выгодоприобретателей в целях противодействия легализации (отмыванию) доходов, полученных преступным путём, и финансированию терроризма» (Регистрационный № 8493 от 25 октября 2018 года) (САЗ 18-43)» (Регистрационный № 9451 от 8 апреля 2020 года) (САЗ 20-17).

В сфере бухгалтерского учёта и отчётности:

1. Указание Приднестровского республиканского банка от 31 марта 2020 года № 1254-У «О внесении дополнений в Инструкцию Приднестровского республиканского банка от 2 июля 2008 года № 25-И «О порядке представления кредитными организациями отдельных форм отчётности в Приднестровский республиканский банк» (Регистрационный № 4548 от 19 августа 2008 года) (САЗ 08-33)» (Регистрационный № 9530 от 29 мая 2020 года) (САЗ 20-22);

2. Указание Приднестровского республиканского банка от 5 мая 2020 года № 1258-У «О внесении дополнения в Указание Приднестровского республиканского банка от 23 января 2016 года № 889-У «О временном порядке применения некоторых нормативных актов Приднестровского республиканского банка» (Регистрационный № 7354 от 16 февраля 2016 года) (САЗ 16-7)» (Регистрационный № 9559 от 17 июня 2020 года) (САЗ 20-25);

3. Указание Приднестровского республиканского банка от 5 мая 2020 года № 1259-У «О внесении изменений и дополнений в Инструкцию Приднестровского республиканского банка от 2 июля 2008 года № 25-И «О порядке представления кредитными организациями отдельных форм отчётности в Приднестровский республиканский банк» (Регистрационный № 4548 от 19 августа 2008 года) (САЗ 08-33)» (Регистрационный № 9540 от 9 июня 2020 года) (САЗ 20-24);

4. Указание Приднестровского республиканского банка от 12 мая 2020 года № 1260-У «О внесении дополнения в Указание Приднестровского республиканского банка от 16 июля 2015 года № 860-У «О порядке составления кредитными организациями годовой бухгалтерской (финансовой) отчётности» (Регистрационный № 7215 от 17 августа 2015 года) (САЗ 15-34)» (Регистрационный № 9529 от 28 мая 2020 года) (САЗ 20-22);

5. Указание Приднестровского республиканского банка от 12 июня 2020 года № 1266-У «О внесении дополнений и изменений в некоторые нормативные правовые акты Приднестровского республиканского банка» (Регистрационный № 9573 от 29 июня 2020 года) (САЗ 20-27);

6. Указание Приднестровского республиканского банка от 16 марта 2020 года № 1248-У «О внесении изменений и дополнения в Указание Приднестровского республиканского банка от 21 июля 2016 года № 920-У «О правилах учёта и хранения драгоценных металлов в кредитных организациях, расположенных на территории Приднестровской Молдавской Республики» (Регистрационный № 7507 от 3 августа 2016 года) (САЗ 16-31)» (Регистрационный № 9454 от 9 апреля 2020 года) (САЗ 20-15);

7. Указание Приднестровского республиканского банка от 18 июня 2020 года № 1271-У «О внесении изменения в Указание Приднестровского республиканского банка от 3 марта 2011 года № 441-У «О порядке составления и представления отчётности в Приднестровский республиканский банк» (Регистрационный № 5602 от 20 апреля 2011 года) (САЗ 11-16)» (Регистрационный № 9596 от 15 июля 2020 года) (САЗ 20-29);

8. Указание Приднестровского республиканского банка от 25 июня 2020 года № 1276-У «О внесении изменения в Положение Приднестровского республиканского банка от 10 декабря 2019 года № 135-П «О правилах ведения бухгалтерского учёта субъектами страхового дела» (Регистрационный № 9272 от 10 января 2020 года) (САЗ 20-2)» (Регистрационный № 9642 от 14 августа 2020 года) (САЗ 20-33);

9. Указание Приднестровского республиканского банка от 25 июня 2020 года № 1277-У «О внесении изменения в Положение Приднестровского республиканского банка от 10 декабря 2019 года № 134-П «О плане счетов бухгалтерского учёта субъектов страхового дела» (Регистрационный № 9275 от 11 января 2020 года) (САЗ 20-2)» (Регистрационный № 9645 от 14 августа 2020 года) (САЗ 20-33);

10. Указание Приднестровского республиканского банка от 25 июня 2020 года № 1278-У «О внесении изменений в Указание Приднестровского республиканского банка от 10 декабря

Отчётность центрального банка

2019 года № 1224-У «О порядке перехода на план счетов бухгалтерского учёта субъектов страхового дела и правила ведения бухгалтерского учёта субъектами страхового дела, вводимые в действие с 1 января 2021 года» (Регистрационный № 9274 от 11 января 2020 года) (САЗ 20-02)» (Регистрационный № 9274 от 11 января 2020 года) (САЗ 20-2);

11. Указание Приднестровского республиканского банка от 25 июня 2020 года № 1279-У «О внесении изменений в Указание Приднестровского республиканского банка от 20 декабря 2019 года № 1227-У «О порядке перехода на новые правила формирования страховых резервов по страхованию иному, чем страхование жизни» (Регистрационный № 9268 от 30 декабря 2019 года) (САЗ 20-01)» (Регистрационный № 9618 от 28 июля 2020 года) (САЗ 20-31);

12. Указание Приднестровского республиканского банка от 25 июня 2020 года № 1280-У «О внесении изменений в Указание Приднестровского республиканского банка от 10 декабря 2019 года № 1225-У «О порядке составления субъектами страхового дела годовой финансовой отчётности» (Регистрационный № 9273 от 10 января 2020 года) (САЗ 20-02)» (Регистрационный № 9644 от 14 августа 2020 года) (САЗ 20-33);

13. Указание Приднестровского республиканского банка от 10 августа 2020 года № 1286-У «О внесении дополнений в Положение Приднестровского республиканского банка от 10 декабря 2019 года № 135-П «О правилах ведения бухгалтерского учёта субъектами страхового дела» (Регистрационный № 9272 от 10 января 2020 года) (САЗ 20-2)» (Регистрационный № 9688 от 21 сентября 2020 года) (САЗ 20-39);

14. Указание Приднестровского республиканского банка от 10 августа 2020 года № 1287-У «О внесении изменений в Положение Приднестровского республиканского банка от 10 декабря 2019 года № 134-П «О плане счетов бухгалтерского учёта субъектов страхового дела» (Регистрационный № 9275 от 11 января 2020 года) (САЗ 20-2)» (Регистрационный № 9675 от 28 августа 2020 года) (САЗ 20-35);

15. Указание Приднестровского республиканского банка от 15 октября 2020 года № 1297-У «О внесении дополнений в Положение Приднестровского республиканского банка от 10 декабря 2019 года № 135-П «О правилах ведения бухгалтерского учёта субъектами страхового дела» (Регистрационный № 9272 от 10 января 2020 года) (САЗ 20-2)» (регистрационный № 9802 от 11 ноября 2020 года) (САЗ 20-46);

16. Указание Приднестровского республиканского банка от 19 ноября 2020 года № 1305-У «О внесении изменений и дополнений в Указание Приднестровского республиканского банка от 16 июля 2015 года № 860-У «О порядке составления кредитными организациями годовой бухгалтерской (финансовой) отчётности» (Регистрационный № 7215 от 17 августа 2015 года) (САЗ 15-34)» (регистрационный № 9906 от 18 декабря 2020 года) (САЗ 20-51).

В сфере банковской статистики и отчётности:

1. Указание Приднестровского республиканского банка от 22 октября 2020 года № 1298-У «О внесении дополнений в Инструкцию Приднестровского республиканского банка от 2 июля 2008 года № 25-И «О порядке представления кредитными организациями отдельных форм отчётности в Приднестровский республиканский банк» (Регистрационный № 4548 от 19 августа 2008 года) (САЗ 08-33)» (регистрационный № 9816 от 16 ноября 2020 года) (САЗ 20-47);

2. Указание Приднестровского республиканского банка от 22 октября 2020 года № 1299-У «О внесении дополнения в Указание Приднестровского республиканского банка от 3 марта 2011 года № 441-У «О порядке составления и представления отчётности в Приднестровский республиканский банк» (Регистрационный № 5602 от 20 апреля 2011 года) (САЗ 11-16)» (регистрационный № 9815 от 16 ноября 2020 года) (САЗ 20-47);

3. Указание Приднестровского республиканского банка от 2 декабря 2020 года № 1310-У «О внесении дополнений и изменений в Инструкцию Приднестровского республиканского банка

от 26 марта 2008 года № 24-И «О порядке представления отчётности для составления платёжного баланса Приднестровской Молдавской Республики» (Регистрационный № 4377 от 1 апреля 2008 года) (САЗ 08-13)» (регистрационный № 9908 от 21 декабря 2020 года) (САЗ 20-52).

В сфере регулирования наличного денежного обращения и порядка ведения кассовых операций:

1. Указание Приднестровского республиканского банка от 16 марта 2020 года № 1246-У «О внесении изменений и дополнений в Положение Приднестровского республиканского банка от 7 декабря 2012 года № 112-П «О порядке ведения кассовых операций, правилах хранения, перевозки и инкассации банкнот и монеты Приднестровского республиканского банка, а также банкнот и монеты иностранного государства (группы иностранных государств) в кредитных организациях, расположенных на территории Приднестровской Молдавской Республики» (Регистрационный № 6312 от 12 февраля 2013 года) (САЗ 13-6)» (Регистрационный № 9453 от 9 апреля 2020 года) (САЗ 20-15);

2. Указание Приднестровского республиканского банка от 24 марта 2020 года № 1249-У «О внесении дополнения и изменения в Положение Приднестровского республиканского банка от 11 апреля 2012 года № 109-П «О правилах организации наличного денежного обращения на территории Приднестровской Молдавской Республики» (Регистрационный № 6005 от 18 мая 2012 года) (САЗ 12-21)» (Регистрационный № 9474 от 24 апреля 2020 года) (САЗ 20 -17);

3. Указание Приднестровского республиканского банка от 24 марта 2020 года № 1249-У «О внесении изменений в Положение Приднестровского республиканского банка от 17 января 2012 года № 108-П «О порядке ведения кассовых операций в Приднестровской Молдавской Республике» (Регистрационный № 5930 от 29 февраля 2012 года) (САЗ 12-10)» (Регистрационный № 9473 от 24 апреля 2020 года) (САЗ 20-17);

4. Указание Приднестровского республиканского банка от 22 апреля 2020 года № 1257-У «О приостановлении действия отдельных норм Положения Приднестровского республиканского банка от 11 апреля 2012 года № 109-П «О правилах организации наличного денежного обращения на территории Приднестровской Молдавской Республики» (Регистрационный № 6005 от 18 мая 2012 года) (САЗ 12-21) на период действия на территории Приднестровской Молдавской Республики чрезвычайного положения» (Регистрационный № 9482 от 30 апреля 2020 года) (САЗ 20-18);

5. Указание Приднестровского республиканского банка от 10 августа 2020 года № 1285-У «О внесении изменения и дополнения в Положение Приднестровского республиканского банка от 7 декабря 2012 года № 112-П «О порядке ведения кассовых операций, правилах хранения, перевозки и инкассации банкнот и монеты Приднестровского республиканского банка, а также банкнот и монеты иностранного государства (группы иностранных государств) в кредитных организациях, расположенных на территории Приднестровской Молдавской Республики» (Регистрационный № 6312 от 12 февраля 2013 года) (САЗ 13-6)» (Регистрационный № 9681 от 10 сентября 2020 года) (САЗ 20-37);

6. Указание Приднестровского республиканского банка от 24 сентября 2020 года № 1291-У «О внесении дополнения в Положение Приднестровского республиканского банка от 17 января 2012 года № 108-П «О порядке ведения кассовых операций в Приднестровской Молдавской Республике» (Регистрационный № 5930 от 29 февраля 2012 года) (САЗ 12-10)» (Регистрационный № 9757 от 21 октября 2020 года) (САЗ 20-43);

7. Указание Приднестровского республиканского банка от 24 сентября 2020 года № 1292-У «О внесении изменения и дополнения в Положение Приднестровского республиканского банка от 11 апреля 2012 года № 109-П «О правилах организации наличного денежного обращения на территории Приднестровской Молдавской Республики» (Регистрационный № 6005 от 18 мая

Отчётность центрального банка

2012 года) (САЗ 12-21)» (Регистрационный № 9758 от 21 октября 2020 года) (САЗ 20-43);

8. Указание Приднестровского республиканского банка от 10 декабря 2020 года №1311-У «О внесении дополнения в Указание Приднестровского республиканского банка от 11 апреля 2011 года № 451-У «О порядке кассового обслуживания, приёма (выдачи) ценностей на хранение и инкассации денежной наличности и других ценностей кредитных организаций и иных юридических лиц Приднестровским республиканским банком» (Регистрационный № 5628 от 20 мая 2011 года) (САЗ 11-20)» (регистрационный № 9922 от 25 декабря 2020 года) (САЗ 20-52);

9. Указание Приднестровского республиканского банка от 10 декабря 2020 года № 1312-У «О внесении изменений и дополнений в Положение Приднестровского республиканского банка от 7 декабря 2012 года № 112-П «О порядке ведения кассовых операций, правилах хранения, перевозки и инкассации банкнот и монеты Приднестровского республиканского банка, а также банкнот и монеты иностранного государства (группы иностранных государств) в кредитных организациях, расположенных на территории Приднестровской Молдавской Республики» (Регистрационный № 6312 от 12 февраля 2013 года) (САЗ 13-6)» (регистрационный № 9926 от 25 декабря 2020 года) (САЗ 20-52).

В иных сферах, регулирование которых осуществляет ПРБ:

1. Указание Приднестровского республиканского банка от 19 ноября 2020 года № 1306-У «О внесении изменений и дополнения в Инструкцию Приднестровского республиканского банка от 8 августа 2006 года № 17-И «О порядке открытия, ведения, переоформления и закрытия счетов в банках Приднестровской Молдавской Республики» (Регистрационный № 3662 от 29 августа 2006 года) (САЗ 06-36)» (регистрационный № 9899 от 17 декабря 2020 года) (САЗ 20-51).

В области регулирования деятельности Приднестровского республиканского банка:

В целях регулирования внутренней деятельности Приднестровского республиканского банка было принято 22 внутренних нормативных акта.

В ходе межведомственного взаимодействия изданы или согласованы:

1. Приказ Министерства финансов Приднестровской Молдавской Республики, Приднестровского республиканского банка и Министерства по социальной защите и труду Приднестровской Молдавской Республики от 27 февраля 2020 года № 36/01-12/20/223 «О внесении дополнения в Приказ Министерства финансов Приднестровской Молдавской Республики, Приднестровского республиканского банка и Министерства по социальной защите и труду Приднестровской Молдавской Республики от 12 сентября 2019 года № 234/01-06/111/892 «О порядке проведения платёжных операций при осуществлении зачётов и (или) возвратов сумм излишне уплаченных (взысканных) налогов, сборов или иных обязательных платежей, средств, поступающих от оказания платных услуг и иной приносящей доход деятельности, а также пени, штрафных и финансовых санкций за нарушение налогового законодательства Приднестровской Молдавской Республики» (зарегистрирован 18.03.2020 № 9414) (САЗ 20-12).

Приказ разработан с целью закрепления возможности направления в адрес органов-распорядителей средств собирательно-распределительных счетов заключения налогового органа о зачёте излишне уплаченного (взысканного) платежа на бумажном носителе непосредственно в день проведения указанной операции.

2. Приказ Министерства финансов Приднестровской Молдавской Республики и Приднестровского республиканского банка № 235/01-12/81 от 03 июня 2020 года «О внесении изменения в Приказ Министерства финансов Приднестровской Молдавской Республики и

Приднестровского республиканского банка от 23 августа 2018 года № 01-06/100/167 «Об утверждении Положения «О счетах территориальных налоговых органов, открываемых для зачисления платежей в бюджеты различных уровней и государственные внебюджетные фонды Приднестровской Молдавской Республики» (регистрационный № 8436 от 26 сентября 2018 года) (САЗ 18-39)» (регистрационный № 9541 от 09.06.2020) (САЗ 20-24).

Приказ разработан с целью организации электронного проведения операций по конвертации уполномоченным государственным органом исполнительной власти в Приднестровском республиканском банке поступивших в доход республиканского бюджета денежных средств в иностранной валюте в рубли Приднестровской Молдавской Республики.

3. Приказ Министерства финансов Приднестровской Молдавской Республики от 28 апреля 2020 года № 209 «О внесении изменения в Приказ Министерства финансов Приднестровской Молдавской Республики от 18 апреля 2011 года № 76 «Об утверждении Положения по порядку проведения взаимных денежных зачётов по доходам и расходам республиканского бюджета» (регистрационный № 5655 от 24 июня 2011 года) (САЗ 11-25)» (регистрационный № 9701 от 25 сентября 2020 года) (САЗ 20-39).

Приказ разработан с целью создания возможности для исключения бумажного документооборота при проведении взаимных денежных зачётов по доходам и расходам республиканского бюджета.

4. Совместный Приказ Приднестровского республиканского банка и Государственного таможенного комитета Приднестровской Молдавской Республики от 28 апреля 2020 года № 01-12/45/139 «О внесении изменения в Приказ Приднестровского республиканского банка и Государственного таможенного комитета Приднестровской Молдавской Республики от 12 августа 2008 года № 01-07/112/263 «Об информационном взаимодействии Приднестровского республиканского банка и Государственного таможенного комитета Приднестровской Молдавской Республики» (регистрационный № 4558 от 3 сентября 2008 года) (САЗ 08-35)» (регистрационный № 9522 от 26 мая 2020 года) (САЗ 20-22).

5. В рамках согласования проекта Приказа Государственного таможенного комитета Приднестровской Молдавской Республики и Приднестровского республиканского банка «О порядке предоставления Государственному таможенному комитету Приднестровской Молдавской Республики в электронной форме официальных курсов рубля Приднестровской Молдавской Республики к иностранным валютам, установленных Приднестровским республиканским банком», подготовленного Государственным таможенным комитетом Приднестровской Молдавской Республики центральным банком подготовлены и направлены предложения по уточнению проекта;

6. Уточнён и согласован проект приказа Министерства финансов Приднестровской Молдавской Республики «Об условиях эмиссии и обращения государственных долгосрочных дисконтных облигаций, выпускаемых в 2020 году», подготовленный во исполнение пункта 4 статьи 4 Закона Приднестровской Молдавской Республики от 30 декабря 2019 года № 267-З-VI «О республиканском бюджете на 2020 год» (САЗ 20-1) и пункта 9 Генеральных условий эмиссии и обращения государственных долгосрочных дисконтных облигаций, выпускаемых в 2020 году, утверждённых Постановлением Правительства Приднестровской Молдавской Республики от 18 ноября 2020 года № 409 «О Генеральных условиях эмиссии и обращения государственных долгосрочных дисконтных облигаций, выпускаемых в 2020 году» (САЗ 20-47).

Приказ Министерства финансов Приднестровской Молдавской Республики от 24 ноября 2020 года № 386 «Об условиях эмиссии и обращения государственных долгосрочных дисконтных облигаций, выпускаемых в 2020 году» (САЗ 20-47);

7. Уточнён и подписан совместный Приказ Министерства финансов Приднестровской

Отчётность центрального банка

Молдавской Республики, Приднестровского республиканского банка и Министерства по социальной защите и труду Приднестровской Молдавской Республики от 20 октября 2020 года № 352/01-12/165/1024 «О внесении дополнений в Приказ Министерства финансов Приднестровской Молдавской Республики, Приднестровского республиканского банка и Министерства по социальной защите и труду Приднестровской Молдавской Республики от 12 сентября 2019 года № 234/01-06/111/892 «О порядке проведения платёжных операций при осуществлении зачётов и (или) возвратов сумм излишне уплаченных (взысканных) налогов, сборов или иных обязательных платежей, средств, поступающих от оказания платных услуг и иной приносящей доход деятельности, а также пени, штрафных и финансовых санкций за нарушение налогового законодательства Приднестровской Молдавской Республики» (Регистрационный № 9817 от 16 ноября 2020 года) (САЗ 20-47);

8. Разработан и подписан Приказ Министерства юстиции Приднестровской Молдавской Республики и Приднестровского республиканского банка от 8 декабря 2020 года № 300/01-12/198 «О внесении изменений в Приказ Министерства юстиции Приднестровской Молдавской Республики и Приднестровского республиканского банка от 28 июня 2010 года № 147/01-05/59 «О взаимодействии Министерства юстиции Приднестровской Молдавской Республики и Приднестровского республиканского банка по вопросам выдачи лицензий» (регистрационный № 5429 от 3 ноября 2010 года) (САЗ 10-44)» (регистрационный № 9903 от 18 декабря 2020 года) (САЗ 20-51).

**Отчёт об исполнении сметы доходов и расходов
Приднестровского республиканского банка за 2020 год**

тыс. руб.

| № п/п | Наименование статьи | Утверждено на отчётный год | Фактическое исполнение за отчётный период | Выполнение плана за отчётный период, % |
|------------|--|----------------------------|---|--|
| 1 | 2 | 3 | 4 | 5 |
| I | ДОХОДЫ | | | |
| 1. | Процентные доходы, в том числе: | 1 718 | 3 392 | 197,4 |
| 1.1. | по ценным бумагам | 145 | 158 | 109,0 |
| 1.2. | по размещениям | 1 234 | 1 355 | 109,8 |
| 1.3. | по кредитам и прочим размещённым средствам | 339 | 1 879 | 554,3 |
| 2. | Доходы по операциям с ценными бумагами | 0 | 847 | 0 |
| 3. | Доходы от участия в капиталах кредитных и иных организаций | 12 180 | 12 181 | 100,0 |
| 4. | Чистые доходы от восстановления резервов | 20 371 | 8 182 | 40,2 |
| 5. | Прочие доходы, в том числе: | 37 601 | 47 357 | 125,9 |
| 5.1. | доходы от операций с иностранной валютой | 20 000 | 24 949 | 124,7 |
| 5.2. | комиссионные доходы | 14 981 | 19 547 | 130,5 |
| 5.3. | доходы по операциям с памятливыми (юбилейными) банкнотами и монетами | 2 476 | 2 169 | 87,6 |
| 5.4. | доходы от аренды и финансовой аренды (лизинга) | 1 | 1 | 100,0 |
| 5.5. | доходы от выбытия (реализации) активов | 124 | 105 | 84,7 |
| 5.6. | другие доходы | 19 | 586 | 3 084,2 |
| 6. | Итого доходов | 71 870 | 71 959 | 100,1 |
| II | РАСХОДЫ | | | |
| 7. | Процентные расходы | 2 | 291 | 14 550,0 |
| 8. | Расходы по организации наличного денежного обращения | 7 024 | 4 877 | 69,4 |
| 9. | Прочие расходы, в том числе: | 42 254 | 38 875 | 92,0 |
| 9.1. | административно-хозяйственные расходы | 10 411 | 7 881 | 75,7 |
| 9.2. | расходы на содержание служащих | 30 923 | 30 923 | 100,0 |
| 9.3. | другие расходы | 920 | 71 | 7,7 |
| 10. | Итого расходов | 49 280 | 44 043 | 89,4 |
| III | БАЛАНСОВАЯ ПРИБЫЛЬ (УБЫТОК) | 22 590 | 27 916 | 123,6 |

Председатель

В.С. Тидва

Главный бухгалтер

О.И. Плешко



АУДИТОРСКОЕ ЗАКЛЮЧЕНИЕ НЕЗАВИСИМОГО АУДИТОРА

Банковскому Совету Приднестровского
республиканского банка

Руководству Приднестровского
республиканского банка

Мнение

Мы провели аудит прилагаемой Годовой финансовой отчетности Приднестровского республиканского банка (далее – ПРБ) за 2020 год. В соответствии со статьей 23 Закона Приднестровской Молдавской Республики от 07.05.2007 года № 212-3-IV «О Центральном банке Приднестровской Молдавской Республики» (САЗ 07-20) Годовая финансовая отчетность ПРБ состоит из:

годового баланса по состоянию на 01 января 2021 года, счета прибылей и убытков за 2020 год, отчета о полученной прибыли и ее распределении за 2020 год, отчета о формировании и использовании резервов и фондов за 2020 год, отчета об управлении Приднестровским республиканским банком ценными бумагами и долями участия в капиталах организаций, входящих в состав имущества Приднестровского республиканского банка в 2020 году, а также примечаний к Годовой финансовой отчетности за 2020 год, состоящих из краткого изложения основных положений учетной политики и прочей пояснительной информации (все отчеты вместе именуются «Годовая финансовая отчетность»).

Годовая финансовая отчетность подготовлена на основе бухгалтерской отчетности, составленной в соответствии с требованиями законодательства Приднестровской Молдавской Республики и нормативными актами ПРБ. Годовая финансовая отчетность, подготовленная на этой основе, отличается от финансовой отчетности, подготовленной в соответствии с Международными стандартами финансовой отчетности.

По нашему мнению, прилагаемая Годовая финансовая отчетность ПРБ отражает достоверно во всех существенных отношениях финансовое положение ПРБ по состоянию на 01 января 2021 года, а также его финансовые результаты деятельности за 2020 год в соответствии с требованиями Закона Приднестровской Молдавской Республики от 07.05.2007 года № 212-3-IV «О Центральном банке Приднестровской Молдавской Республики» (САЗ 07-20), Закона Приднестровской Молдавской Республики от 17.08.2004 № 467-3-III «О бухгалтерском учёте и финансовой отчётности» (САЗ 04-34), Регламентами ПРБ от 25.12.2019 № 106-Р «Об Учётной политике Приднестровского республиканского банка», от 19.12.2019 № 105-Р «О порядке отражения в бухгалтерском учёте операций Приднестровского республиканского банка», от 02.07.2015 № 83-Р «О внешней финансовой отчётности за отчётный год Приднестровского республиканского банка».

Основание для выражения мнения

Мы провели аудит в соответствии с Международными стандартами аудита (МСА). Наша ответственность в соответствии с этими стандартами описана в разделе «Ответственность аудитора за аудит годовой финансовой отчетности» настоящего заключения. Мы являемся независимыми по отношению к аудируемому лицу в соответствии с Правилами независимости аудиторов и аудиторских организаций и Кодексом профессиональной этики аудиторов, соответствующими Международному кодексу этики профессиональных бухгалтеров (включая международные стандарты независимости), разработанному Советом по международным стандартам этики для профессиональных бухгалтеров, и нами выполнены прочие иные обязанности в соответствии с этими требованиями профессиональной этики. Мы полагаем, что полученные нами аудиторские доказательства являются достаточными и надлежащими, чтобы служить основанием для выражения нашего мнения.

Важные обстоятельства

Мы обращаем внимание на важные обстоятельства, раскрытые в следующем Примечании № 2 «Основы

бухгалтерского учёта и составления финансовой отчётности» к Годовой финансовой отчетности ПРБ за 2020 год:

(б) Финансовая отчётность составлена на основании балансовых данных ПРБ без включения в неё отчётностей организаций, в уставном капитале которых участвует ПРБ, в соответствии с требованиями действующего законодательства.

(в, г) Нереализованные курсовые разницы, возникающие при переоценке остатков средств в драгоценных металлах и иностранной валюте при изменении учётных цен, относятся на счёт по учёту положительных и отрицательных нереализованных курсовых разниц и не принимаются в расчёт годовой прибыли ПРБ в соответствии со статьёй 27 Закона ПМР № 212-3-IV. Реализованные курсовые разницы относятся на доходы или расходы ПРБ.

(ж) Резервы на возможные потери формируются в соответствии с нормативными актами, регламентирующими порядок проведения оценки рисков возможных потерь, составления профессиональных суждений, формирования (восстановления) и использования ПРБ резервов на возможные потери. Согласно указанным нормативным актам ПРБ не формирует резерв на возможные потери по государственным ценным бумагам. По кредитам, предоставленным ОАО «Агентство по оздоровлению банковской системы», установлен индивидуальный порядок формирования резервов на возможные потери. Особенности формирования резервов по кредитам, предоставленным ОАО «Агентство по оздоровлению банковской системы», вытекают из пункта 4 статьи 10 Закона ПМР от 30.06.2017 № 201-3-VI «О стабилизации банковской системы».

Мы не модифицируем свое мнение в связи с вышеуказанными обстоятельствами.

Прочие сведения

Не изменяя мнения о достоверности Годовой финансовой отчетности, мы обращаем внимание на тот факт, что достоверность некоторых статей годового баланса по состоянию на 01 января 2021 года и счета прибылей и убытков за 2020 год, доступ к которым ограничен Законом Приднестровской Молдавской Республики (ПМР) от 19.04.1994 года «О государственной тайне» (СЗМР 94-2), Законами ПМР о республиканском бюджете на соответствующий финансовый год, Законом ПМР от 07.08.2002 года № 182-3-III «О счетной палате Приднестровской Молдавской Республики», Законом ПМР от 07.05.2007 года № 212-3-IV «О центральном банке Приднестровской Молдавской Республики», подтверждается Счетной палатой ПМР в Заключении по результатам проверки счетов и операций ПРБ, подготовленном в соответствии с приказом Счетной палаты ПМР от 29.01.2021 № 13 «О проведении контрольных мероприятий по проверке счетов и операций центрального банка Приднестровской Молдавской Республики (Приднестровского республиканского банка), на которые распространяется действие законодательства Приднестровской Молдавской Республики о государственной тайне, за 2020 год».

Прочая информация

Руководство ПРБ несет ответственность за прочую информацию. Прочая информация включает информацию, содержащуюся в Годовом отчете ПРБ за 2020 год, но не включает Годовую финансовую отчетность и наше аудиторское заключение о ней. Годовой отчет ПРБ за 2020 год в согласованной редакции предположительно, будет нам предоставлен после даты настоящего аудиторского заключения.

Наше мнение о Годовой финансовой отчетности не распространяется на прочую информацию, и мы не предоставляем вывода, обеспечивающего в какой-либо форме уверенность в отношении данной информации.

В связи с проведением нами аудита Годовой финансовой отчетности наша обязанность заключается в ознакомлении с прочей информацией, и рассмотрении при этом вопроса, имеются ли существенные несоответствия между прочей информацией и Годовой финансовой отчетностью или нашими знаниями, полученными в ходе аудита, и не содержит ли прочая информация иные признаки существенных искажений

Если при ознакомлении с Годовым отчетом ПРБ за 2020 год мы придем к выводу о том, что в нем содержится существенное искажение, мы должны довести это до сведения Банковского совета ПРБ.

Отчётность центрального банка

Ответственность Председателя, Правления и Банковского совета ПРБ за Годовую финансовую отчетность

Председатель и Правление ПРБ (далее - руководство ПРБ) несут ответственность за подготовку и достоверное представление данной Годовой финансовой отчетности в соответствии с Законом Приднестровской Молдавской Республики от 07.05.2007 года №212-3-IV «О Центральном банке Приднестровской Молдавской Республики» (САЗ 07-20) и нормативными актами ПРБ за систему внутреннего контроля, которую руководство ПРБ считает необходимой для подготовки годовой финансовой отчетности, не содержащей существенных искажений вследствие недобросовестных действий или ошибок.

При подготовке отчетности руководство ПРБ несет ответственность за оценку способности аудируемого лица продолжать непрерывно свою деятельность, за раскрытие в соответствующих случаях сведений, относящихся к непрерывности деятельности, и за составление отчетности на основе допущения о непрерывности деятельности, за исключением случаев, когда руководство намеревается ликвидировать аудируемое лицо, прекратить его деятельность или когда у него отсутствует какая-либо иная реальная альтернатива, кроме ликвидации или прекращения деятельности.

Банковский совет ПРБ несет ответственность за надзор за подготовкой годовой финансовой отчетности аудируемого лица.

Ответственность аудитора за аудит Годовой финансовой отчетности

Наша цель состоит в получении разумной уверенности в том, что Годовая финансовая отчетность не содержит существенных искажений вследствие недобросовестных действий или ошибок, и в составлении аудиторского заключения, содержащего наше мнение. Разумная уверенность представляет собой высокую степень уверенности, но не является гарантией того, что аудит, проведенный в соответствии с МСА, всегда выявляет существенные искажения при их наличии. Искажения могут быть результатом недобросовестных действий или ошибок и считаются существенными, если можно обоснованно предположить, что в отдельности или в совокупности они могут повлиять на экономические решения пользователей, принимаемые на основе этой годовой финансовой отчетности.

В рамках аудита, проводимого в соответствии с МСА, мы применяем профессиональное суждение и сохраняем профессиональный скептицизм на протяжении всего аудита. Кроме того, мы:

- а) выявляем и оцениваем риски существенного искажения годовой финансовой отчетности вследствие недобросовестных действий или ошибок; разрабатываем и проводим аудиторские процедуры в ответ на эти риски; получаем аудиторские доказательства, являющиеся достаточными и надлежащими, чтобы служить основанием для выражения нашего мнения. Риск необнаружения существенного искажения в результате недобросовестных действий выше, чем риск необнаружения существенного искажения в результате ошибки, так как недобросовестные действия могут включать сговор, подлог, умышленный пропуск, искаженное представление информации или действия в обход системы внутреннего контроля;
- б) получаем понимание системы внутреннего контроля, имеющей значение для аудита, с целью разработки аудиторских процедур, соответствующих обстоятельствам, но не с целью выражения мнения об эффективности системы внутреннего контроля аудируемого лица;
- в) оцениваем надлежащий характер применяемой учетной политики, обоснованность бухгалтерских оценок и соответствующего раскрытия информации, подготовленного руководством аудируемого лица;
- г) делаем вывод о правомерности применения руководством аудируемого лица допущения о непрерывности деятельности, а на основании полученных аудиторских доказательств – вывод о том, имеется ли существенная неопределенность в связи с событиями или условиями, в результате которых могут возникнуть значительные сомнения в способности аудируемого лица продолжать непрерывно свою деятельность. Если мы приходим к выводу о наличии существенной неопределенности, мы должны привлечь внимание в нашем аудиторском заключении к соответствующему раскрытию информации в годовой финансовой отчетности или, если такое раскрытие информации является ненадлежащим, модифицировать наше мнение. Наши выводы основаны на аудиторских доказательствах, полученных до даты нашего аудиторского заключения. Однако будущие события или условия могут привести к тому, что аудируемое лицо утратит способность продолжать непрерывно свою деятельность;

д) проводим оценку представления Годовой финансовой отчетности в целом, ее структуры и содержания, включая раскрытие информации, а также того, представляет ли Годовая финансовая отчетность лежащие в ее основе операции и события так, чтобы было обеспечено их достоверное представление.

Мы осуществляем информационное взаимодействие с руководством и Банковским советом ПРБ, доводя до их сведения, помимо прочего, информацию о запланированном объеме и сроках аудита, а также о существенных замечаниях по результатам аудита, в том числе о значительных недостатках системы внутреннего контроля, которые мы выявляем в процессе аудита.

Мы также предоставляем руководству и Банковскому совету ПРБ заявление о том, что мы соблюдали все соответствующие этические требования в отношении независимости и информировали этих лиц обо всех взаимоотношениях и прочих вопросах, которые можно обоснованно считать оказывающими влияние на независимость аудитора, а в необходимых случаях – о соответствующих мерах предосторожности.

Руководитель задания по аудиту,
по результатам которого составлено
аудиторское заключение

И.В. Константинова
квалификационный аттестат аудитора
от 28.09.2018 г. № 06-000475, ОРНЗ 21606041790;
квалификационный аттестат аудитора в области
банковского аудита от 09.10.2019 г. АБ № 07001,
выдан Комиссией по аудиторской деятельности
при Правительстве ПМР

Дата аудиторского заключения
«31» марта 2021 года

Аудируемое лицо

Наименование:

Приднестровский республиканский банк -
Центральный банк Приднестровской Молдавской
Республики.

**Адрес юридического лица в пределах места
нахождения юридического лица:**

Приднестровская Молдавская Республика, г.
Тирасполь, ул. 25 Октября, д. 71.

Государственная регистрация:

Приднестровский республиканский банк (далее -
ПРБ) действует в соответствии с:

- Конституцией Приднестровской Молдавской
Республики;
- Законом Приднестровской Молдавской
Республики от 07.05.2007 года
№ 212-3-IV «О Центральном банке
Приднестровской Молдавской Республики»
(САЗ 07-20);
- Постановлением Верховного Совета
Приднестровской Молдавской Республики от
22.12.1992 г. № 273 «О создании
Приднестровского республиканского банка».

Аудитор

Наименование:

Общество с ограниченной ответственностью
«Финансовые и бухгалтерские консультанты»
(ООО «ФБК»).

**Адрес юридического лица в пределах места
нахождения юридического лица:**

Российская Федерация, 101990, г. Москва,
ул. Мясницкая, д. 44/1, стр. 2АБ.

Государственная регистрация:

Зарегистрировано Московской регистрационной
палатой 15 ноября 1993 г., свидетельство: серия ЮЗ 3
№ 484.583.

Внесено в Единый государственный реестр
юридических лиц 24 июля 2002 г. за основным
государственным номером 1027700058286.

Членство в саморегулируемой организации аудиторов:

Саморегулируемая организация аудиторов
Ассоциация «Содружество» (СРО ААС).

Основной регистрационный номер записи в реестре
аудиторов и аудиторских организаций
саморегулируемой организации аудиторов
11506030481.

**ГОДОВАЯ ФИНАНСОВАЯ ОТЧЁТНОСТЬ
ПРИДНЕСТРОВСКОГО РЕСПУБЛИКАНСКОГО БАНКА
ЗА 2020 ГОД**

Таблица 1.1

Годовой баланс по состоянию на 1 января 2021 года

тыс. руб.

| Наименование статьи | Примечание | на 01.01.2021 | на 01.01.2020 |
|---|------------|------------------|------------------|
| 1 | 2 | 3 | 4 |
| АКТИВЫ | | | |
| Драгоценные металлы | 4 | 10 500 | 8 444 |
| Средства, размещённые у нерезидентов, и ценные бумаги иностранных эмитентов | 5 | 664 742 | 747 312 |
| Кредиты, депозиты и прочие средства, размещённые на территории республики | 6 | 1 344 413 | 1 243 900 |
| Ценные бумаги, из них: | 7 | 2 818 621 | 2 818 620 |
| - долгосрочные государственные облигации | | 2 174 148 | 2 174 148 |
| - акции кредитных организаций | | 644 450 | 644 450 |
| Прочие активы, из них: | 8 | 89 002 | 80 211 |
| - основные средства | | 40 169 | 42 241 |
| ВСЕГО АКТИВОВ | | 4 927 278 | 4 898 487 |
| ПАССИВЫ | | | |
| Наличные деньги в обращении | 9 | 1 796 674 | 1 628 721 |
| Средства на счетах в Приднестровском республиканском банке, из них: | 10 | 2 110 650 | 2 380 471 |
| - кредитных организаций-резидентов | | 1 941 290 | 2 159 698 |
| - республиканского бюджета и внебюджетных фондов | | 141 981 | 209 429 |
| Средства в расчётах | 11 | 19 467 | 0 |
| Прочие пассивы | 12 | 856 101 | 749 569 |
| Капитал, в том числе: | 13 | 116 470 | 115 827 |
| - уставный капитал | | 526 100 | 526 100 |
| - резервы и фонды | | 135 694 | 130 713 |
| - накопленные курсовые разницы | | (545 324) | (540 986) |
| Нераспределённая прибыль (непокрытый убыток) текущего года | 14 | 27 916 | 23 899 |
| ВСЕГО ПАССИВОВ | | 4 927 278 | 4 898 487 |
| ОБЯЗАТЕЛЬСТВА, ОТРАЖЁННЫЕ НА УСЛОВНЫХ СЧЕТАХ | 24 | | |
| Обязательства по срочным сделкам | | 0 | 21 606 |
| Обязательства по выдаче кредитов в будущем | | 40 000 | 0 |
| ИТОГО ОБЯЗАТЕЛЬСТВ, ОТРАЖЁННЫХ НА УСЛОВНЫХ СЧЕТАХ | | 40 000 | 21 606 |

Председатель

В.С. Тидва

Главный бухгалтер

О.И. Плешко

Счёт прибылей и убытков за 2020 год

тыс. руб.

| Наименование статьи | Примечание | на 01.01.2021 | на 01.01.2020 |
|---|------------|------------------|------------------|
| 1 | 2 | 3 | 4 |
| АКТИВЫ | | | |
| Драгоценные металлы | 4 | 10 500 | 8 444 |
| Средства, размещённые у нерезидентов, и ценные бумаги иностранных эмитентов | 5 | 664 742 | 747 312 |
| Кредиты, депозиты и прочие средства, размещённые на территории республики | 6 | 1 344 413 | 1 243 900 |
| Ценные бумаги, из них: | 7 | 2 818 621 | 2 818 620 |
| - долгосрочные государственные облигации | | 2 174 148 | 2 174 148 |
| - акции кредитных организаций | | 644 450 | 644 450 |
| Прочие активы, из них: | 8 | 89 002 | 80 211 |
| - основные средства | | 40 169 | 42 241 |
| ВСЕГО АКТИВОВ | | 4 927 278 | 4 898 487 |
| ПАССИВЫ | | | |
| Наличные деньги в обращении | 9 | 1 796 674 | 1 628 721 |
| Средства на счетах в Приднестровском республиканском банке, из них: | 10 | 2 110 650 | 2 380 471 |
| - кредитных организаций-резидентов | | 1 941 290 | 2 159 698 |
| - республиканского бюджета и внебюджетных фондов | | 141 981 | 209 429 |
| Средства в расчётах | 11 | 19 467 | 0 |
| Прочие пассивы | 12 | 856 101 | 749 569 |
| Капитал, в том числе: | 13 | 116 470 | 115 827 |
| - уставный капитал | | 526 100 | 526 100 |
| - резервы и фонды | | 135 694 | 130 713 |
| - накопленные курсовые разницы | | (545 324) | (540 986) |
| Нераспределённая прибыль (непокрытый убыток) текущего года | 14 | 27 916 | 23 899 |
| ВСЕГО ПАССИВОВ | | 4 927 278 | 4 898 487 |
| ОБЯЗАТЕЛЬСТВА, ОТРАЖЁННЫЕ НА УСЛОВНЫХ СЧЕТАХ | 24 | | |
| Обязательства по срочным сделкам | | 0 | 21 606 |
| Обязательства по выдаче кредитов в будущем | | 40 000 | 0 |
| ИТОГО ОБЯЗАТЕЛЬСТВ, ОТРАЖЁННЫХ НА УСЛОВНЫХ СЧЕТАХ | | 40 000 | 21 606 |

Председатель

В.С. Тидва

Главный бухгалтер

О.И. Плешко

Отчёт о полученной прибыли и её распределении за 2020 год

тыс. руб.

| Номер строки | Наименование статей | Норматив отчислений (%) | 2020 год | 2019 год |
|--------------|---|-------------------------|---------------------|----------|
| 1 | 2 | 3 | 4 | 5 |
| 1 | Прибыль, полученная по итогам года | | 27 916 | 23 899 |
| 2 | Произведённые расходы, не оказывающие влияние на отчисления в республиканский бюджет | | 0 | 0 |
| 3 | Расчётный показатель для определения суммы прибыли, подлежащей перечислению в республиканский бюджет (стр.1+стр.2) | | 27 916 | 23 899 |
| 4 | Прибыль, подлежащая начислению в пользу республиканского бюджета по расчёту в соответствии с Законом «О центральном банке Приднестровской Молдавской Республики» (стр.3 x норматив отчислений/100%) | 50 | 13 958 | 11 950 |
| 5 | Сумма авансовых платежей в республиканский бюджет на начало 2020 года | | 0 | 0 |
| 6 | Перечислено авансом в республиканский бюджет в 2020 году в соответствии с законодательством Приднестровской Молдавской Республики | | 0 | 0 |
| 7 | Подлежит доплате (+) (возврату (-)) в (из) республиканский (ого) бюджет (а) (стр. 4 – стр. 5 – стр. 6) | | 13 958 | 11 950 |
| 8 | Прибыль, остающаяся в распоряжении Приднестровского республиканского банка по расчёту (стр.1 – стр.4) | | 13 958 ¹ | 11 949 |
| | из неё подлежит направлению: | | | |
| 8.1 | - в Резервный фонд (((стр.3 – стр. 4) x норматив отчислений) / 100%) | 50 | 6 979 | 5 975 |
| 8.2 | - в Фонд производственного и социального развития (стр.8 – стр.8.1) | 50 | 6 979 | 5 974 |

Председатель

В.С. Тидва

Главный бухгалтер

О.И. Плешко

¹ В соответствии с Постановлением Верховного Совета ПМР от 23.12.2019 № 3287 «Об утверждении сметы доходов и расходов центрального банка ПМР на 2020 год и порядка распределения прибыли центрального банка, оставшейся в распоряжении центрального банка» утверждён порядок распределения прибыли ПРБ за 2020 год в Резервный фонд - 50%, в Фонд производственного и социального развития - 50%.

Таблица 1.4

Отчёт о формировании и использовании резервов и фондов за 2020 год

| Номер строки | Наименование статей | Уставный капитал | Резервный фонд | Накопленные курсовые разницы по иностранной валюте | Накопленные курсовые разницы от переоценки драгоценных металлов | Прирост стоимости имущества при переоценке | Другие фонды | Итого капитал | Прибыль (убыток) за год |
|--------------|--|------------------|----------------|--|---|--|----------------------|---------------|-------------------------|
| | | | | | | | | | |
| 1 | 2 | 3 | 4 | 5 | 6 | 7 | 8 | 9 | 10 |
| 1 | Остаток на 01.01.2020 до распределения прибыли за 2019 год | 526 100 | 121 025 | (544 882) | 3 897 | 13 | 9 674 | 115 827 | 23 899 |
| 2 | Начислено и подлежит перечислению в республиканский бюджет | x | x | x | x | x | x | x | (11 950) |
| 3 | Распределение прибыли за 2019 год | x | 5 975 | 0 | 0 | 0 | 5 974 | 11 949 | (11 949) |
| 4 | Остаток на 01.01.2020 после распределения прибыли за 2019 год в 2020 году | 526 100 | 127 000 | (544 882) | 3 897 | 13 | 15 648 | 127 776 | 0 |
| 5 | Прибыль (убыток) за 2020 год | x | x | x | x | x | x | x | 27 916 |
| 6 | Распределено в фонды | 0 | 0 | 0 | 2 056 | 0 | 0 | 2 056 | x |
| 7 | Использовано за счёт фондов | 0 | 0 | (6 395) | 0 | 0 | (6 967) ² | (13 362) | x |
| 8 | Остаток на 01.01.2021 года до распределения прибыли за 2020 год | 526 100 | 127 000 | (551 277) | 5 953 | 13 | 8 681 | 116 470 | 27 916 |
| 9 | Прибыль за 2020 год: - подлежит начислению и перечислению в республиканский бюджет; | x | x | x | x | x | x | x | 27 916 |
| 10 | - подлежит распределению в фонды | x | 6 979 | 0 | 0 | 0 | 6 979 | 13 958 | (13 958) ³ |
| 11 | Остаток после распределения прибыли в 2021 году за 2020 год | 526 100 | 133 979 | (551 277) | 5 953 | 13 | 15 660 | 130 428 | 0 |

Председатель

Главный бухгалтер

В.С. Тидва

О.И. Плешко

² В соответствии с Постановлением Верховного Совета ПМР от 23.12.2019 № 3287 «Об утверждении сметы доходов и расходов центрального банка ПМР на 2020 год и порядка распределения прибыли центрального банка, оставшейся в распоряжении центрального банка» и нормативным актом, регламентирующим порядок формирования и направления использования резервного фонда и фонда производственного и социального развития ПРБ.

³ В соответствии с Постановлением Верховного Совета ПМР от 23.12.2019 № 3287 «Об утверждении сметы доходов и расходов центрального банка ПМР на 2020 год и порядка распределения прибыли центрального банка, оставшейся в распоряжении центрального банка» утверждён порядок распределения прибыли ПРБ за 2020 год в Резервный фонд - 50%, в Фонд производственного и социального развития - 50%.

*Отчёт об управлении Приднестровским республиканским банком
ценными бумагами и долями участия в капиталах организаций, входящими в состав имущества
Приднестровского республиканского банка, в 2020 году*

тыс. руб.

| Наименование показателей | на 01.01.2021 | на 01.01.2020 |
|---|------------------|------------------|
| 1 | 2 | 3 |
| Вложения Приднестровского республиканского банка в долговые обязательства государства | 2 174 148 | 2 174 148 |
| Итого | 2 174 148 | 2 174 148 |

тыс. руб.

| Наименование показателей | на 01.01.2021 | | на 01.01.2020 | |
|--|----------------------|-------------------------------------|----------------------|-------------------------------------|
| | Балансовая стоимость | Доля участия в уставном капитале, % | Балансовая стоимость | Доля участия в уставном капитале, % |
| 1 | 2 | 3 | 4 | 5 |
| Вложения Приднестровского республиканского банка в доли участия в капиталах организаций - резидентов, в том числе: | 644 263 | | 644 262 | |
| - кредитных организаций | 644 240 | 99,97 | 644 240 | 99,97 |
| - юридических лиц | 23 | 100 | 22 | 100 |
| Итого | 644 263 | | 644 262 | |

Председатель

В.С. Тидва

Главный бухгалтер

О.И. Плешко

Годовая финансовая отчётность ПРБ составлена 31 марта 2021 года

1. Основные направления деятельности

Приднестровский республиканский банк (далее – ПРБ) является центральным банком Приднестровской Молдавской Республики (далее – ПМР) и в своей деятельности руководствуется Законом ПМР от 07.05.2007 № 212-3-IV «О центральном банке Приднестровской Молдавской Республики» (далее – Закон ПМР № 212-3-IV) и иными правовыми актами ПМР.

Основными целями деятельности ПРБ являются:

- обеспечение реализации основных направлений единой государственной денежно-кредитной политики;
- поддержание стабильности и развитие банковской системы ПМР, эффективное и бесперебойное функционирование платёжной системы ПМР и обеспечение взаимодействия платёжной системы ПМР с платёжными системами других стран;
- установление и поддержание условий денежного, кредитного и валютного рынков, способствующих последовательному и устойчивому экономическому развитию государства;
- обеспечение устойчивости денежной единицы ПМР;
- укрепление и обеспечение стабильности страховой деятельности (страхового дела) в ПМР.

2. Основы бухгалтерского учёта и составления финансовой отчётности

Ведение бухгалтерского учёта и составление финансовой отчётности в ПРБ осуществляется в соответствии с Законом ПМР № 212-3-IV, Законом ПМР от 17.08.2004 № 467-3-III «О бухгалтерском учёте и финансовой отчётности», Регламентами ПРБ от 25.12.2019 № 106-Р «Об Учётной политике Приднестровского республиканского банка», от 19.12.2019 № 105-Р «О порядке отражения в бухгалтерском учёте операций Приднестровского республиканского банка», от 02.07.2015 № 83-Р «О внешней финансовой отчётности за отчётный год Приднестровского республиканского банка».

(а) Принципы учётной политики

Бухгалтерский учёт ведётся на основе принципа учёта статей бухгалтерского баланса по первоначальной стоимости на момент приобретения активов или возникновения обязательств. Таким образом, в отчётных данных отражена фактическая стоимость проводимых по балансовым статьям операций на момент их совершения.

С 01.01.2020 в учётной политике изменен подход к отражению операций купли-продажи (конвертации) иностранной валюты клиентами ПРБ по официальным курсам иностранных валют к рублю ПМР, устанавливаемым ПРБ (далее по тексту – официальные курсы валют), а, именно, при отражении данных операций в бухгалтерском учёте не используются счета расчётов.

(б) Основы составления финансовой отчётности

Финансовая отчётность составлена на основании балансовых данных ПРБ без включения в неё отчётностей организаций, в уставном капитале которых участвует ПРБ, в соответствии с требованиями действующего законодательства.

Валюта, используемая на территории ПМР, и валюта, в которой составлена финансовая отчётность – рубль ПМР.

Финансовая отчётность составлена в целых тысячах рублей ПМР. В некоторых случаях незначительные расхождения между показателями объясняются округлением данных.

Числа, приведённые в скобках, означают отрицательные величины.

(в) Драгоценные металлы

Драгоценные металлы отражаются в двойной оценке: в учётных единицах чистой массы металла и в рублях ПМР по учётной цене, устанавливаемой ПРБ. Переоценка остатков средств в

Отчётность центрального банка

драгоценных металлах осуществляется ежедневно при изменении установленных учётных цен на драгоценные металлы.

Нереализованные курсовые разницы, возникающие при переоценке остатков средств в драгоценных металлах при изменении учётных цен, относятся на счета по учёту положительных и отрицательных нереализованных курсовых разниц и не принимаются в расчёт годовой прибыли ПРБ в соответствии со статьёй 27 Закона ПМР № 212-3-IV. Реализованные курсовые разницы относятся на доходы или расходы ПРБ.

(г) Активы и пассивы в иностранной валюте

Активы и пассивы в иностранной валюте отражаются в двойной оценке: в иностранной валюте и в рублях ПМР по официальным курсам валют на дату составления бухгалтерского баланса (состоянию на 01.01.2021 ПРБ установил следующие курсы иностранной валюты к рублю ПМР: 1 доллар США – 16,1 руб., 1 Евро – 19,7628 руб., 1 молдавский лей – 0,9353 руб., 1 российский рубль – 0,2163 руб.). Переоценка активов и пассивов в иностранной валюте осуществляется ежедневно при изменении официальных курсов валют. Доходы и расходы по операциям ПРБ в иностранной валюте отражаются в бухгалтерском учёте в рублях ПМР по официальным курсам валют на дату их признания.

Нереализованные курсовые разницы, возникающие при переоценке активов и пассивов, выраженных в иностранной валюте, при изменении официальных курсов валют, относятся на счета по учёту положительных и отрицательных нереализованных курсовых разниц и не принимаются в расчёт годовой прибыли ПРБ в соответствии со статьёй 27 Закона ПМР № 212-3-IV. Реализованные курсовые разницы относятся на доходы или расходы ПРБ.

(д) Инвестиции, ценные бумаги

Вложения в государственные ценные бумаги ПМР, номинированные в рублях ПМР, отражаются по цене приобретения.

Акции дочерних организаций отражаются по цене приобретения за вычетом сумм сформированного резерва на возможные потери.

Финансовый результат при выбытии (реализации) ценных бумаг определяется как разница между балансовой стоимостью ценной бумаги на дату выбытия с учётом начисленных процентных доходов (дисконта) и ценой выбытия (реализации), определённой договором, и относится на доходы или расходы по операциям с ценными бумагами.

(е) Кредиты кредитным организациям

Кредиты, предоставленные кредитным организациям, отражаются в сумме основного долга за вычетом сумм сформированных резервов на возможные потери по кредитам.

(ж) Резервы на возможные потери по операциям ПРБ

В целях покрытия рисков (возможных потерь) при осуществлении деятельности в соответствии с законодательством ПМР ПРБ формирует резервы на возможные потери по предоставленным кредитам и приравненной к ним задолженности, по требованиям по получению процентных доходов, отражённым на балансовых счетах, по условным обязательствам кредитного характера, отражённым на условных счетах, а также по иным активам при наличии оснований, свидетельствующих о возникновении риска потерь. Резервы формируются в рублях ПМР. При погашении кредитов, возврате депозитов либо иной задолженности, улучшении качества активов, исполнении (прекращении) условных обязательств, а также снижении риска возможных потерь по активам (условным обязательствам), соответствующая часть резервов подлежит восстановлению.

Резервы на возможные потери формируются в соответствии с нормативными актами, регламентирующими порядок проведения оценки рисков возможных потерь, составления профессиональных суждений, формирования (восстановления) и использования ПРБ резервов на

возможные потери. Согласно указанным нормативным актам ПРБ не формирует резерв на возможные потери по государственным ценным бумагам. По кредитам, предоставленным ОАО «Агентство по оздоровлению банковской системы», установлен индивидуальный порядок формирования резервов на возможные потери. Особенности формирования резервов по кредитам, предоставленным ОАО «Агентство по оздоровлению банковской системы», вытекают из пункта 4 статьи 10 Закона ПМР от 30.06.2017 № 201-3-VI «О стабилизации банковской системы Приднестровской Молдавской Республики» (далее – Закон ПМР № 201-3-VI).

Безнадёжные для взыскания активы списываются с баланса ПРБ за счёт сформированных резервов в соответствии с нормативным актом, регламентирующим порядок формирования (восстановления) и использования ПРБ резервов на возможные потери, и нормативным актом, регламентирующим порядок отражения в бухгалтерском учёте операций ПРБ.

Активы ПРБ, под которые сформированы резервы, отражаются в балансе за вычетом сумм сформированных резервов.

(з) Основные средства

Основные средства отражаются по первоначальной стоимости (себестоимости) за вычетом накопленной амортизации.

Амортизация основных средств начисляется линейным методом с учётом первоначальной стоимости объекта и норм амортизации, исчисленных исходя из срока полезного использования объекта. Амортизация по объектам капитальных вложений, не введённым в эксплуатацию, не начисляется.

(и) Нематериальные активы

Нематериальные активы отражаются по первоначальной стоимости за вычетом накопленной амортизации.

Амортизация нематериальных активов начисляется линейным методом с учётом первоначальной стоимости объекта и норм амортизации, исчисленных исходя из срока полезного использования объекта. Амортизация по объектам капитальных вложений, не введённым в эксплуатацию, не начисляется.

(к) Наличные деньги в обращении

ПРБ монопольно осуществляет эмиссию наличных денег и организует их обращение. Выпущенные в обращение банкноты и монеты отражены в балансе по номинальной стоимости.

(л) Средства на счетах в ПРБ

Средства на счетах в ПРБ включают в себя денежные средства кредитных организаций, республиканского бюджета, государственных учреждений, государственных целевых внебюджетных фондов и иных организаций.

(м) Капитал

Капитал ПРБ состоит из:

- уставного капитала, сформированного в соответствии со статьёй 9 Закона ПМР № 212-3-IV;
- резервного фонда и фондов различного назначения, созданных для обеспечения выполнения ПРБ функций, предусмотренных Законом ПМР № 212-3-IV;
- накопленных в соответствии со статьёй 27 Закона ПМР № 212-3-IV нереализованных курсовых разниц.

(н) Прибыль отчётного года

Прибыль отчётного года, отражённая в балансе ПРБ, является финансовым результатом

Отчётность центрального банка

деятельности ПРБ за отчётный год.

В соответствии с пунктом 2 статьи 4 Закона ПМР № 212-3-IV получение прибыли не является целью деятельности ПРБ.

(о) Признание доходов и расходов ПРБ

Доходы и расходы принимаются к учёту по мере признания по методу начисления, то есть доходы и расходы признаются в том отчётном периоде, когда совершены соответствующие операции, независимо от факта уплаты или получения денежных средств или их эквивалентов. Доходы и расходы за отчётный период представлены в счёте прибылей и убытков (Таблица 1.2. «Счёт прибылей и убытков за 2020 год»).

(п) Финансовый результат деятельности

Финансовый результат деятельности (прибыль/убыток) в соответствии со статьёй 10 Закона ПМР № 212-3-IV определяется как разница между доходами и расходами, связанными с деятельностью центрального банка.

(р) Налогообложение ПРБ

Налоги и сборы уплачиваются ПРБ в соответствии с налоговым законодательством ПМР.

(с) Перечисление прибыли

В соответствии с пунктом 1 статьи 24 Закона ПМР № 212-3-IV после утверждения годовой финансовой отчётности ПРБ на основании решения Верховного Совета ПМР фактически полученная прибыль после уплаты налогов и сборов в соответствии с налоговым законодательством ПМР подлежит направлению:

- а) в республиканский бюджет в размере 50 процентов прибыли;
- б) в резервы и фонды различного назначения ПРБ (Таблица 1.3. «Отчёт о полученной прибыли и её распределении за 2020 год»; Таблица 1.4. «Отчёт о формировании и использовании резервов и фондов за 2020 год»).

(т) События, произошедшие после отчётной даты

Событием после отчётной даты признаётся факт деятельности ПРБ, который происходит в период между отчётной датой (31 декабря отчётного года) и датой принятия годовой финансовой отчётности правлением ПРБ и который оказывает или может оказать существенное влияние на финансовое состояние ПРБ на отчётную дату.

Распределение фактически полученной прибыли за 2020 год будет отражено в учётных записях ПРБ в 2021 году после утверждения годовой финансовой отчётности Верховным Советом ПМР в установленном порядке и событием после отчётной даты не является.

3. Воздействие экономических условий на финансовую отчётность Приднестровского республиканского банка

Ключевым событием 2020 года, оказавшим влияние на макроэкономические условия, стало распространение пандемии коронавирусной инфекции. Произошедший глобальный экономический кризис стал сильнейшим за всё время после окончания второй мировой войны. Его глубина и неопределённость по поводу дальнейшего развития эпидемиологической ситуации и восстановления экономик мира стали причиной постоянных изменений макроэкономических прогнозов в течение года. В целях предотвращения сдерживания уровня заболеваемости и защиты здоровья граждан странами были предприняты ограничительные меры, приведшие к серьёзным социально-экономическим последствиям.

Показатели баланса, доходы и расходы Приднестровского республиканского банка формировались в условиях спада общей экономической активности в республике в период острой

фазы пандемии, действия ограничительных противопандемических мероприятий, введения режима экономии всеми субъектами экономики, включая приостановление ряда инвестиционных проектов. При этом некоторый рост объёмов промышленного производства в основном был обусловлен действием конъюнктурных факторов мирового рынка в части продукции чёрной металлургии, а также ростом выработки в электроэнергетике. С другой стороны, на финансовые показатели оказывали влияние снижение темпов инфляции, стабильность курса национальной валюты, существенные курсовые колебания валют на мировом рынке, рост ресурсной базы коммерческих банков за счёт увеличения остатков средств на счетах организаций реального сектора и населения, удержание динамики кредитного портфеля в области положительных значений благодаря временным регуляторным послаблениям в отношении кредитных организаций, оказывающих поддержку экономическим субъектам и гражданам в период действия чрезвычайного положения, а также иные факторы.

Так, совокупный объём промышленного производства по итогам 2020 года в реальном выражении возрос на 1,6% к сопоставимому показателю 2019 года. В то же время без учёта производственных результатов чёрной металлургии и электроэнергетики объём индустриального выпуска сократился на 11,1%. Падением характеризовались показатели внешнеэкономической деятельности: экспорт уменьшился на 3,7%, импорт – на 12,9%.

По итогам 2020 года снизилась и потребительская активность. Объём продаж товаров и услуг на внутреннем рынке в сопоставимой оценке уступил 6,9% уровню 2019 года. Падение деловой и потребительской активности сопровождалось и замедлением инфляционных процессов – индекс потребительских цен составил 101,5% против 104,7% в 2019 году.

На фоне применения ряда поддерживающих мер со стороны законодательной и исполнительной власти, а также непосредственно Центрального и коммерческих банков, не потребовалось дополнительное стимулирование денежного предложения. Приток частных ресурсов в банковскую систему обуславливал низкий уровень спроса кредитных организаций на рефинансирование со стороны центрального банка. Ставка рефинансирования была сохранена на уровне 7,0% годовых.

На денежном рынке, в результате осуществления крупных единовременных социальных выплат населению из средств гуманитарной помощи, произошло увеличение объёма наличных денег в обращении на 8,6%. При этом уже в январе 2021 года не востребовавшая в обороте денежная наличность вернулась в кассы кредитных организаций и Приднестровского республиканского банка.

Ориентир денежно-кредитной политики Приднестровского республиканского банка – курс доллара США – в 2020 году находился на нижнем уровне установленного целевого диапазона 16,1-16,5 руб. ПМР/долл. США. В то же время ослабление в течение января-апреля 2020 года валют стран с формирующимися рынками, многие из которых являются торговыми партнёрами Приднестровья, сменившееся в последующем преобладанием динамики их укрепления на фоне повышения спроса на рискованные активы, в совокупности с менее активным инфляционным фоном в ПМР, определили рост реального эффективного курса приднестровского рубля по итогам 2020 года на 4,0% (в 2019 году – обесценение на 3,5%). Относительно валют ключевых торговых партнёров наиболее значительно реальный курс приднестровского рубля повысился к гривне (на 15,3%) и к рублю РФ (на 14,0%).

Ситуация на внутреннем валютном рынке Приднестровья была стабильной и характеризовалась формированием нетто-предложения валюты со стороны клиентов кредитных организаций (с учётом валютных интервенций ПРБ), что позволило сократить отрицательное значение золотовалютных резервов на 13,7 млн долл.

Под влиянием вышеперечисленных факторов финансовый результат деятельности Приднестровского республиканского банка в 2020 году сложился положительным.

4. Драгоценные металлы

Объём драгоценных металлов, выраженный в учётных единицах чистой массы металла, на протяжении отчётного года оставался неизменным. При этом увеличение по статье «Драгоценные металлы» на 2 056 тыс. руб. в сравнении с аналогичным показателем прошлого года произошло в результате увеличения учётной цены на золото.

5. Средства, размещённые у нерезидентов, и ценные бумаги иностранных эмитентов

тыс. руб.

| | на 01.01.2021 | на 01.01.2020 |
|---|----------------|----------------|
| Остатки средств на корреспондентских счетах и депозиты, размещённые в кредитных организациях-нерезидентах, всего: | 700 713 | 753 658 |
| в том числе: | | |
| - на корреспондентских счетах | 698 874 | 161 894 |
| - краткосрочные размещения | 1 839 | 591 764 |
| Итого | 700 713 | 753 658 |
| Резерв на возможные потери | (35 971) | (6 346) |
| Итого с учётом резерва на возможные потери | 664 742 | 747 312 |

Объём денежных средств, размещённых ПРБ у нерезидентов, за вычетом сумм сформированного резерва, уменьшился на 82 570 тыс. руб. в сравнении с аналогичным показателем прошлого года.

Средства на корреспондентских счетах представляют собой остатки денежных средств в иностранной валюте на счетах ПРБ, открытых в кредитных организациях-нерезидентах, доходность по которым соответствует рыночным ставкам для данного вида актива. По состоянию на 01.01.2021 остатки средств на корреспондентских счетах увеличились на 536 980 тыс. руб. в сравнении с аналогичным показателем прошлого года.

Краткосрочные размещения представляют собой денежные средства, размещённые ПРБ в конце отчётного периода в кредитных организациях-нерезидентах. Объём краткосрочных размещений ПРБ в кредитных организациях-нерезидентах уменьшился на 589 925 тыс. руб. в сравнении с аналогичным показателем прошлого года.

Информация о полученных в 2020 году доходах от операций на открытом рынке (по остаткам на корреспондентских счетах в кредитных организациях-нерезидентах и краткосрочным размещениям) отражена в Примечании 15.

Анализ изменения резерва на возможные потери по средствам на корреспондентских счетах и размещениям в кредитных организациях-нерезидентах

тыс. руб.

| | |
|-----------------------------|---------------|
| Резерв на 01.01.2020 | 6 346 |
| - сформировано | 2 936 492 |
| - восстановлено | 2 906 867 |
| Резерв на 01.01.2021 | 35 971 |

В отчётном периоде формирование резерва на возможные потери по средствам на корреспондентских счетах и размещениям в кредитных организациях-нерезидентах на сумму 2 936 492 тыс. руб. и восстановление в сумме 2 906 867 тыс. руб. обусловили изменения:

- объёмов остатков денежных средств на счетах в кредитных организациях-нерезидентах;
- размера расчётного резерва;
- официальных курсов иностранных валют по отношению к рублю ПМР.

По состоянию на 01.01.2021 сумма резерва на возможные потери по средствам на корреспондентских счетах и размещениям в кредитных организациях-нерезидентах составила 35 971 тыс. руб.

6. Кредиты, депозиты и прочие средства, размещённые на территории республики

тыс. руб.

| | на 01.01.2021 | на 01.01.2020 |
|--|------------------|------------------|
| Кредиты и займы юридическим и физическим лицам, из них просроченные | 1 531 465 582 | 1 088 309 477 |
| Кредиты, предоставленные государству | 36 545 | 375 599 |
| Кредиты и депозиты, предоставленные кредитным организациям-резидентам, из них просроченные | 0 0 | 48 997 8 997 |
| Итого | 1 568 010 | 1 512 905 |
| Резерв на возможные потери | (223 597) | (269 005) |
| Итого с учётом резерва на возможные потери | 1 344 413 | 1 243 900 |

Объём денежных средств, размещённых ПРБ на территории республики, за вычетом сумм сформированного резерва, увеличился за отчётный период на 100 513 тыс. руб. в сравнении с аналогичным показателем прошлого года.

Кредиты и займы юридическим и физическим лицам представляют собой, главным образом, задолженность ОАО «Агентство по оздоровлению банковской системы» в общей сумме 1 507 800 тыс. руб. Увеличение показателя на 444 247 тыс. руб. в сравнении с аналогичным показателем прошлого года обусловлено предоставлением кредитов данному заёмщику в соответствии с пунктом 4 статьи 10 Закона ПМР от 30.06.2017 № 201-З-VI на общую сумму 460 022 тыс. руб. и погашением задолженности по ранее выданным кредитам в сумме 15 775 тыс. руб.

Задолженность государства по кредитам перед ПРБ в отчётном периоде уменьшилась на 339 054 тыс. руб. в сравнении с аналогичным показателем прошлого года. Уменьшение показателя обусловлено погашением задолженности по предоставленным кредитам государству в лице Министерства финансов ПМР.

Задолженность кредитных организаций-резидентов по кредитам и депозитам за отчётный год уменьшилась на 48 997 тыс. руб. в сравнении с аналогичным показателем прошлого года, в том числе по причине переноса просроченной задолженности по кредитам ОАО «Бендерысоцбанк» г. Бендеры в дебиторскую задолженность на основании решения Арбитражного Суда ПМР.

Информация о полученном доходе от операций кредитования отражена в Примечании 15.

Анализ изменения резерва на возможные потери по кредитам, депозитам, займам

тыс. руб.

| | |
|-----------------------------|----------------|
| Резерв на 01.01.2020 | 269 005 |
| - сформировано | 110 521 |
| - восстановлено | 155 929 |
| Резерв на 01.01.2021 | 223 597 |

В отчётном периоде произведены отчисления на формирование резерва на возможные потери по кредитам, займам и депозитам в связи с наличием риска понесения потерь на сумму 110 521 тыс. руб., из них по кредитам, предоставленным ОАО «Агентство по оздоровлению банковской системы», – в сумме 110 406 тыс. руб.

По итогам 2020 года совокупная величина восстановленного резерва по кредитам, депозитам, займам составила 155 929 тыс. руб., из них:

– 35 328 тыс. руб. в связи с исполнением ОАО «Агентство по оздоровлению банковской системы» целевых ориентиров и обязательств перед ПРБ в соответствии с бизнес-планом на 2020 год и решением Комитета по управлению рисками (Протокол от 28.12.2020 № 45);

– 107 983 тыс. руб. – с предоставлением ОАО «Агентство по оздоровлению банковской системы» по кредиту обеспечения I категории качества (ценные бумаги, включённые в утверждённый правлением ПРБ перечень ценных бумаг, принимаемых в обеспечение кредитов);

– 8 997 тыс. руб. – с переносом просроченной задолженности по кредитам

Отчётность центрального банка

ОАО «Бендерысоцбанк» г. Бендеры в дебиторскую задолженность;

– 3 390 тыс. руб. – с частичным погашением задолженности по кредитным договорам Министерства финансов ПМР.

По состоянию на 01.01.2021 сумма резерва на возможные потери по кредитам, займам и депозитам составила 223 597 тыс. руб.

7. Ценные бумаги

тыс. руб.

| | на 01.01.2021 | на 01.01.2020 |
|---|------------------|------------------|
| Долгосрочные государственные облигации | 2 174 148 | 2 174 148 |
| Акции кредитных организаций всего, в том числе, принадлежащие: | 644 450 | 644 450 |
| - ПРБ | 644 240 | 644 240 |
| - государству | 210 | 210 |
| Акции юридического лица, принадлежащие ПРБ | 29 | 29 |
| Итого | 2 818 627 | 2 818 627 |
| Резерв на возможные потери | (6) | (7) |
| Итого с учётом резерва на возможные потери | 2 818 621 | 2 818 620 |

Объём вложений в ценные бумаги с учётом сформированного резерва на возможные потери за отчётный период остался практически на уровне прошлого года.

Долгосрочные государственные облигации выпущены Министерством финансов ПМР с доходностью 0,01% годовых и уплатой дохода согласно условиям выпуска ценных бумаг одновременно с погашением облигаций. В отчётном периоде согласно Постановлению Правительства ПМР от 18.11.2020 № 409 «О генеральных условиях эмиссии и обращения государственных долгосрочных дисконтных облигаций, выпускаемых в 2020 году» (далее – Постановление) были приобретены, а затем реализованы государственные долгосрочные дисконтные облигации, выпущенные Министерством финансов ПМР, на сумму 340 000 тыс. руб. В соответствии с Постановлением право предъявления облигаций к погашению в 2045 году принадлежит ПРБ.

Акции кредитных организаций представляют собой вложения в уставный капитал ЗАО «Приднестровский Сбербанк». За отчётный период доли вложений ПРБ и государства в уставный капитал ЗАО «Приднестровский Сбербанк» не изменились и составили 99,97% и 0,03% соответственно.

Акции юридического лица представляют собой вложения в уставный капитал ОАО «Агентство по оздоровлению банковской системы» в сумме 29 тыс. руб. в соответствии со статьёй 8 Закона ПМР № 201-3-VI и на отчётную дату с учётом сформированного резерва на возможные потери составляют 23 тыс. руб. (см. таблицу 1.5 «Отчёт об управлении Приднестровским республиканским банком ценными бумагами и долями участия в капиталах организаций, входящими в состав имущества Приднестровского республиканского банка»). Доля вложений ПРБ в уставный капитал ОАО «Агентство по оздоровлению банковской системы» – 100%.

Информация о доходах от вложений в ценные бумаги и от реализации государственных долгосрочных дисконтных облигаций, выпущенных Министерством финансов ПМР, отражена в Примечаниях 15, 16, 17.

Анализ изменения резерва на возможные потери по ценным бумагам и операциям участия в дочерних и зависимых организациях и средствам, внесённым в уставные капиталы организаций

тыс. руб.

| | |
|-----------------------------|----------|
| Резерв на 01.01.2020 | 7 |
| - сформировано | 45 111 |
| - восстановлено | 45 112 |
| Резерв на 01.01.2021 | 6 |

Отчётность центрального банка

В отчётном периоде в связи с изменением размера расчётного резерва произведены отчисления на формирование и восстановление резерва на возможные потери по операциям участия в дочерних и зависимых организациях и средствам, внесённым в уставный капитал «ЗАО «Приднестровский Сбербанк» в сумме 45 111 тыс. руб., а также восстановление резерва ОАО «Агентство по оздоровлению банковской системы» в сумме 1 тыс. руб.

По состоянию на 01.01.2021 сумма резерва на возможные потери по операциям участия в дочерних организациях составила 6 тыс. руб.

8. Прочие активы

тыс. руб.

| | на 01.01.2021 | на 01.01.2020 |
|---|----------------|---------------|
| Основные средства, в том числе: | 40 169 | 42 241 |
| - здания | 35 211 | 35 757 |
| - мебель и оборудование | 4 299 | 5 346 |
| - транспортные средства | 560 | 1 022 |
| - прочие основные средства | 99 | 116 |
| Наличные денежные средства и монеты из драгоценных металлов | 22 372 | 13 858 |
| Прочие требования | 20 912 | 12 517 |
| Материальные запасы | 12 286 | 11 343 |
| Капитальные вложения | 10 585 | 10 225 |
| Предоплаты расходов и расходы будущих периодов | 766 | 633 |
| Активы, принятые во владение | 587 | 587 |
| Требования банка по получению процентов | 494 | 372 |
| Нематериальные активы | 11 | 13 |
| Итого | 108 182 | 91 789 |
| Резерв на возможные потери | (19 180) | (11 578) |
| Итого с учётом резерва на возможные потери | 89 002 | 80 211 |

Прочие активы за отчётный период увеличились на 8 791 тыс. руб. в сравнении с аналогичным показателем прошлого года.

8.1. Отчёт о движении основных средств

тыс. руб.

| | 2020 год | 2019 год |
|---|---------------|---------------|
| Стоимость основных средств без учёта накопленной амортизации | | |
| Остаток на начало отчётного периода | 77 039 | 76 893 |
| Поступление | 347 | 5 953 |
| Выбытие | 1 040 | 5 807 |
| Остаток на конец отчётного периода | 76 346 | 77 039 |
| Накопленная амортизация | | |
| Остаток на начало отчётного периода | (34 798) | (33 405) |
| Амортизационные отчисления | (2 346) | (3 113) |
| Накопленная амортизация по выбывшим основным средствам | (967) | (1 720) |
| Остаток на конец отчётного периода | (36 177) | (34 798) |
| Остаточная стоимость основных средств на конец отчётного периода | 40 169 | 42 241 |

Отчётность центрального банка

8.2. Наличные денежные средства и монеты из драгоценных металлов

тыс. руб.

| | на 01.01.2021 | на 01.01.2020 |
|--|---------------|---------------|
| Наличные денежные средства в операционной кассе всего, | 22 102 | 8 892 |
| в том числе: | | |
| - в иностранной валюте | 21 776 | 8 608 |
| - в рублях | 326 | 284 |
| Наличные денежные средства в резервной кассе всего, | 270 | 4 966 |
| из них: | | |
| - памятные (юбилейные) банкноты и монеты | 270 | 236 |
| - банкноты | 0 | 4 730 |
| Итого | 22 372 | 13 858 |

Остатки наличных денежных средств в кассах ПРБ в сравнении с аналогичным показателем прошлого года увеличились на 8 514 тыс. руб.

Изменение объёма наличных денежных средств связано, главным образом, с увеличением остатков наличных денежных средств в иностранной валюте.

8.3. Прочие требования

тыс. руб.

| | на 01.01.2021 | на 01.01.2020 |
|--|---------------|---------------|
| Прочие требования банка, возникшие в результате осуществления банковских операций | 18 761 | 11 088 |
| Прочие требования банка, возникшие в результате административно-хозяйственной деятельности | 2 151 | 1 429 |
| Итого | 20 912 | 12 517 |
| Резервы на возможные потери | (19 180) | (11 578) |
| Итого с учётом резерва на возможные потери | 1 732 | 939 |

Объём прочих требований с учётом суммы сформированного резерва на возможные потери за отчётный период увеличился на 793 тыс. руб. в сравнении с аналогичным показателем прошлого года.

По подстатье «Прочие требования банка, возникшие в результате осуществления банковских операций» отражены требования ПРБ к кредитным организациям с отозванными лицензиями на осуществление банковских операций, включённые в реестр требований кредиторов и подлежащие удовлетворению за счёт имущества кредитных организаций, входящего в конкурсную массу. Размер требований увеличился на 7 673 тыс. руб. в сравнении с аналогичным показателем прошлого года по причине переноса задолженности по просроченным кредитам ОАО «Бендерсысоцбанк» г. Бендеры в сумме 9 544 тыс. руб. в состав дебиторской задолженности, а также переоценки требований ПРБ к КБ «Евротраст» (ЗАО) г. Москва, АКБ «ОБПИ» (ПАО) и ООО «АМТ БАНК», выраженных в российских рублях, при изменении официального курса.

Прочие требования, возникшие в результате административно-хозяйственной деятельности, увеличились на 722 тыс. руб. в сравнении с аналогичным показателем прошлого года и представляют собой требования, возникшие в результате предоплаты в соответствии с заключёнными договорами.

Анализ изменения резерва на возможные потери по прочим требованиям

тыс. руб.

| | |
|-----------------------------|---------------|
| Резерв на 01.01.2020 | 11 578 |
| - сформировано | 17 774 |
| - восстановлено | 10 172 |
| Резерв на 01.01.2021 | 19 180 |

В 2020 году сумма сформированного резерва на возможные потери по прочим требованиям составила 17 774 тыс. руб., из них:

– 9 544 тыс. руб. - в связи с переносом задолженности по просроченным кредитам в состав дебиторской задолженности;

– 8 229 тыс. руб. - в связи с колебанием курса российского рубля по отношению к рублю ПМР.

В отчётном периоде резерв на возможные потери по прочим требованиям был восстановлен в сумме 10 172 тыс. руб., из них:

– 10 100 тыс. руб. – в связи с колебанием курса российского рубля по отношению к рублю ПМР;

– 71 тыс. руб. в связи с исполнением обязательств контрагентом.

По состоянию на 01.01.2021 сумма резерва на возможные потери по прочим требованиям составила 19 180 тыс. руб.

8.4. Материальные запасы включают товарно-материальные ценности на складе, а также товарно-материальные ценности, переданные в подотчёт сторонним организациям и материально-ответственным лицам.

По состоянию на 01.01.2021 указанные активы увеличились на 943 тыс. руб. в сравнении с аналогичным показателем прошлого года по причине приобретения в конце отчётного года заготовок для чеканки разменной монеты.

8.5. Капитальные вложения представляют собой сумму затрат ПРБ на приобретение основных средств, а также фактических затрат, связанных с реконструкцией зданий ПРБ. Остаток по подстатье на отчётную дату увеличился на 360 тыс. руб. в сравнении с аналогичным показателем на 01.01.2020 в связи с приобретением основных средств, не введённых в эксплуатацию.

8.6. Предоплаты расходов и расходы будущих периодов

Расходы будущих периодов представляют собой расходы по:

– приобретению лицензий к программному обеспечению и осуществлению технической поддержки пользования программным обеспечением;

– изготовлению эскизов памятных (юбилейных) монет;

– обязательному страхованию гражданской ответственности владельцев автотранспортных средств;

– страхованию автотранспортных средств;

– страхованию работников от несчастных случаев;

– подписке на периодические печатные издания;

– другим направлениям.

По состоянию на 01.01.2021 указанные активы увеличились на 133 тыс. руб. в сравнении с аналогичным показателем прошлого года.

8.7. Активы, принятые во владение, представляют собой стоимость объектов недвижимости в сумме 587 тыс. руб., переданных в собственность ПРБ в соответствии с решением судебного исполнителя по исполнительному производству о взыскании задолженности по договору займа.

8.8. Требования банка по получению процентов

тыс. руб.

| | на 01.01.2021 | на 01.01.2020 |
|--|---------------|---------------|
| Начисленные проценты по государственным ценным бумагам | 473 | 315 |
| Начисленные проценты к получению по предоставленным кредитам | 21 | 2 |
| Начисленные проценты по размещениям | 0 | 55 |
| Итого | 494 | 372 |

Отчётность центрального банка

По подстатье «Начисленные проценты по государственным ценным бумагам» отражены начисленные по состоянию на 01.01.2021 проценты по приобретённым ПРБ долгосрочным государственным облигациям, выпущенным Министерством финансов ПМР.

Анализ изменения резерва на возможные потери по требованиям ПРБ по получению процентных доходов

тыс. руб.

| | |
|-----------------------------|----------|
| Резерв на 01.01.2020 | 0 |
| - сформировано | 28 |
| - восстановлено | 28 |
| Резерв на 01.01.2021 | 0 |

В отчётном периоде резерв на возможные потери по требованиям ПРБ к ОАО «Агентство по оздоровлению банковской системы», Министерству финансов ПМР и бывшим сотрудникам ПРБ по получению процентных доходов был сформирован в связи с наличием риска понесения потерь в сумме 28 тыс. руб. и полностью восстановлен в связи с погашением задолженности по начисленным процентам за 2020 год.

9. Наличные деньги в обращении

Обязательства по наличным денежным средствам по состоянию на 01.01.2021 составили 1 796 674 тыс. руб. (из которых 516 262 тыс. руб. находилось в кассах кредитных организаций, 596 тыс. руб. - в кассах ПРБ), увеличившись по сравнению с аналогичным показателем предыдущего года на 10,3%, или на 167 953 тыс. руб., что в основном связано с проведением двух крупных социальных выплат населению (в августе-сентябре и декабре 2020 года) из средств поступивших иностранных трансфертов, что обусловило дополнительный выпуск наличных денег в обращение.

10. Средства на счетах в ПРБ

тыс. руб.

| | на 01.01.2021 | на 01.01.2020 |
|--|------------------|------------------|
| Средства кредитных организаций на корреспондентских и депозитных счетах, | 1 941 290 | 2 159 698 |
| в том числе: | | |
| - средства кредитных организаций-резидентов, | 1 941 290 | 2 159 698 |
| в том числе: | | |
| - на корреспондентских счетах | 1 883 710 | 1 747 918 |
| - на депозитных счетах | 57 580 | 411 780 |
| Средства республиканского бюджета и внебюджетных фондов | 141 981 | 209 429 |
| Прочие средства юридических лиц | 27 379 | 11 344 |
| Итого | 2 110 650 | 2 380 471 |

Средства кредитных организаций-резидентов включают в себя остатки средств страхового фонда и обязательных резервов.

11. Средства в расчётах

Наличие по статье «Средства в расчётах» остатка по состоянию на 01.01.2021 в сумме 19 467 тыс. руб. обусловлено поступлением денежных средств в конце отчётного года на транзитный валютный счёт клиента ПРБ.

12. Прочие пассивы

тыс. руб.

| | на 01.01.2021 | на 01.01.2020 |
|---|----------------|----------------|
| Прочие обязательства и расчёты | 853 190 | 747 037 |
| Резерв по предстоящим расходам | 2 879 | 2 459 |
| Начисленные проценты к выплате по краткосрочным депозитам | 0 | 41 |
| Другие пассивы | 32 | 32 |
| Итого | 856 101 | 749 569 |

Прочие пассивы по состоянию на 01.01.2021 увеличились на 106 532 тыс. руб. в сравнении с аналогичным показателем прошлого года.

Прочие обязательства и расчёты представляют собой обязательства ПРБ перед кредитными организациями ПМР по срочным сделкам поставки денежных средств в иностранной валюте (долларах США), срок расчётов по которым наступит в течение 1 года после отчётной даты. Доходы по операциям с иностранной валютой за 2020 год отражены в Примечании 19 в составе прочих доходов.

Резерв по предстоящим расходам представляет собой сформированный резерв на оплату неиспользованных отпусков, компенсационных выплат за неиспользованный отпуск служащих ПРБ и уплату налоговых платежей, предусмотренных законодательством ПМР.

13. Капитал

тыс. руб.

| | на 01.01.2021 | на 01.01.2020 |
|------------------------------|----------------|----------------|
| Уставный капитал | 526 100 | 526 100 |
| Резервы и фонды | 135 694 | 130 713 |
| Накопленные курсовые разницы | (545 324) | (540 986) |
| Итого | 116 470 | 115 827 |

В соответствии с Законом ПМР № 212-3-IV размер уставного капитала ПРБ составляет 526 100 тыс. руб. и в отчётном периоде не изменялся.

Увеличение объёма резервов и фондов на 4 981 тыс. руб. в сравнении с аналогичным показателем прошлого года обусловлено их пополнением в результате распределения части прибыли за 2019 год, оставшейся в распоряжении ПРБ.

Накопленные нереализованные курсовые разницы представляют собой положительные и отрицательные курсовые разницы от переоценки драгоценных металлов и иностранных валют, сформированные в ходе реализации единой государственной денежно-кредитной политики.

14. Прибыль отчётного года

По балансовой статье «Нераспределенная прибыль (непокрытый убыток) текущего года» отражён финансовый результат деятельности ПРБ за 2020 год, сложившийся в результате отражения в бухгалтерском учёте доходов, полученных и начисленных, получение которых признано определённым, а также расходов, уплаченных и начисленных, в отношении которых при выполнении договорных отношений отсутствует неопределённость.

Прибыль отчётного года составила 27 916 тыс. руб.

Отчётность центрального банка

15. Процентные доходы

тыс. руб.

| | 2020 год | 2019 год |
|---|--------------|--------------|
| По кредитам и прочим размещённым средствам всего, | 1 879 | 846 |
| в том числе: | | |
| - по корреспондентским счетам в кредитных организациях-нерезидентах | 1 006 | 6 |
| - юридическим и физическим лицам | 424 | 417 |
| - государству | 336 | 380 |
| - кредитным организациям | 113 | 43 |
| По размещениям всего, | 1 355 | 2 840 |
| в том числе: | | |
| - в кредитных организациях - нерезидентах | 1 355 | 2 840 |
| По ценным бумагам | 158 | 145 |
| Итого | 3 392 | 3 831 |

Процентные доходы за 2020 год уменьшились на 439 тыс. руб. в сравнении с 2019 годом, главным образом, под воздействием следующих разнонаправленных факторов:

- уменьшения процентных доходов по размещениям в кредитных организациях-нерезидентах, что обусловлено сокращением объёма размещаемых в течение 2020 года средств, а также снижением процентных ставок, под которые осуществлялись размещения;
- увеличения процентных доходов по корреспондентским счетам в кредитных организациях-нерезидентах, что обусловлено увеличением остатков денежных средств на корреспондентских счетах.

16. Доходы по операциям с ценными бумагами

тыс. руб.

| | 2020 год | 2019 год |
|--|------------|----------|
| Доходы по операциям с ценными бумагами | 847 | 0 |
| Итого | 847 | 0 |

Доходы по операциям с ценными бумагами получены от реализации ПРБ государственных долгосрочных дисконтных облигаций, выпущенных Министерством финансов ПМР и реализованных в соответствии с Постановлением Правительства ПМР от 18.11.2020 № 409 «О генеральных условиях эмиссии и обращения государственных долгосрочных дисконтных облигаций, выпускаемых в 2020 году».

17. Доходы от участия в капиталах кредитных и иных организаций

тыс. руб.

| | 2020 год | 2019 год |
|---|---------------|---------------|
| От вложений в ценные бумаги кредитных организаций | 12 181 | 12 996 |
| Итого | 12 181 | 12 996 |

Доходы от участия в капиталах кредитных и иных организаций представляют собой дивиденды, причитающиеся ПРБ, и перечисленные ЗАО «Приднестровский Сбербанк» за 2019 год в соответствии с решением общего собрания акционеров ЗАО «Приднестровский Сбербанк».

18. Чистые доходы от восстановления резервов

тыс. руб.

| | 2020 год | 2019 год |
|-----------------|--------------|--------------|
| - сформировано | 3 109 926 | 392 106 |
| - восстановлено | 3 118 108 | 401 840 |
| Итого | 8 182 | 9 734 |

Сумма восстановленных резервов превысила сумму сформированных, что привело к возникновению в отчётном периоде чистых доходов от восстановления резервов.

19. Прочие доходы

тыс. руб.

| | 2020 год | 2019 год |
|--|---------------|---------------|
| Доходы по операциям с иностранной валютой | 24 949 | 24 302 |
| Комиссионные доходы | 19 547 | 18 031 |
| Доходы по операциям с памятными (юбилейными) банкнотами и монетами | 2 169 | 988 |
| Доходы от выбытия (реализации) активов | 105 | 221 |
| Доходы от аренды и финансовой аренды (лизинга) | 1 | 1 |
| Прочие | 586 | 103 |
| Итого | 47 357 | 43 646 |

Прочие доходы за отчётный период увеличились на 3 711 тыс. руб. в сравнении с уровнем предыдущего отчётного периода.

Доходы от операций с иностранной валютой возросли на 647 тыс. руб. в сравнении с аналогичным показателем 2020 года, что обусловлено увеличением количества операций, проводимых на межбанковском рынке.

Комиссионные доходы увеличились на 1 516 тыс. руб. в сравнении с прошлым отчётным периодом, главным образом, в связи с увеличением заявок клиентов банков на валютные интервенции, проводимые ПРБ в отчётном периоде.

Доходы по операциям с памятными (юбилейными) банкнотами и монетами увеличились на 1 181 тыс. руб. Рост доходов в основном связан с активной реализацией памятных монет, в том числе золотых, приуроченных к юбилейным датам 2020 года.

20. Процентные расходы

Процентные расходы за отчётный период увеличились на 200 тыс. руб. в сравнении с прошлым отчётным периодом, что обусловлено привлечением краткосрочных депозитов кредитных организаций в начале 2020 года, которое обеспечило получение соответствующих процентных доходов.

21. Расходы по организации наличного денежного обращения

Расходы по организации наличного денежного обращения за отчётный период уменьшились на 3 494 тыс. руб. в сравнении с прошлым отчётным периодом.

Данная статья включает расходы по изготовлению банкнот и монет ПРБ, в том числе памятных (юбилейных) банкнот и монет из драгоценных и недрагоценных металлов, приобретению и доставке расходных и упаковочных материалов для обеспечения технологических процессов производства денежных знаков, таможенному оформлению и хранению грузов, а также прочие расходы, осуществляемые при производстве денежных знаков.

Уменьшение расходов по сравнению с прошлым годом, преимущественно, связано с изготовлением в 2020 году памятных (юбилейных) монет из драгоценных металлов в меньшем количестве, а также принятием в 2019 году к учёту расходов на изготовление памятных (юбилейных) монет из драгоценных металлов, изготовление и доставка которых планировались в 2020 году.

Отчётность центрального банка

22. Прочие операционные расходы

тыс. руб.

| | 2020 год | 2019 год |
|--|--------------|--------------|
| Административно-хозяйственные расходы - всего, | | |
| в том числе: | 7 881 | 8 439 |
| - расходы на содержание основных средств и нематериальных активов | 2 508 | 2 603 |
| - амортизационные расходы по основным средствам | 2 346 | 2 413 |
| - прочие хозяйственные расходы | 1 108 | 816 |
| - расходы на приобретение прав по пользованию программным обеспечением | 392 | 402 |
| - услуги связи, телекоммуникационных и информационных систем | 332 | 350 |
| - консультационные и аудиторские расходы | 329 | 489 |
| - транспортные расходы | 200 | 256 |
| - командировочные расходы | 134 | 243 |
| - канцелярские, типографские расходы | 110 | 175 |
| - расходы от выбытия (реализации) активов | 13 | 125 |
| - прочие административно-хозяйственные расходы | 409 | 567 |
| Операционные расходы - всего, | 71 | 507 |
| в том числе: | | |
| - выплаченные комиссии и сборы | 53 | 50 |
| - налоги, уплачиваемые на территории других государств | 18 | 456 |
| - расходы по операциям с иностранной валютой | 0 | 1 |
| Итого | 7 952 | 8 946 |

Прочие операционные расходы за отчётный период уменьшились на 994 тыс. руб. в сравнении с прошлым отчётным периодом. Снижение прочих операционных расходов обусловлено уменьшением:

- административно – хозяйственных расходов ПРБ на 558 тыс. руб.;
- операционных расходов на 436 тыс. руб.

23. Расходы на содержание служащих ПРБ

тыс. руб.

| | 2020 год | 2019 год |
|---|---------------|---------------|
| Расходы на оплату труда и иные социально-гарантированные выплаты, предусмотренные законодательством | 24 555 | 22 854 |
| Начисления на заработную плату | 6 368 | 6 046 |
| Итого | 30 923 | 28 900 |

Расходы на содержание служащих соответствовали смете доходов и расходов ПРБ на 2020 год, утвержденной Постановлением Верховного Совета ПМР от 23.12.2019 № 3287 «Об утверждении сметы доходов и расходов центрального банка ПМР на 2020 год и порядка распределения прибыли центрального банка, оставшейся в распоряжении центрального банка».

24. Обязательства, отражённые на условных счетах

тыс. руб.

| | на 01.01.2021 | на 01.01.2020 |
|--|---------------|---------------|
| Обязательства по выдаче кредитов в будущем | 40 000 | 0 |
| Обязательства по срочным сделкам | 0 | 21 606 |
| Итого | 40 000 | 21 606 |

Обязательства по выдаче кредитов в будущем представляют собой обязательства ПРБ перед кредитной организацией по выдаче кредитов в рамках кредитной линии в соответствии с заключённым договором.

Председатель

В.С. Тидва

Главный бухгалтер

О.И. Плешко

Годовая финансовая отчётность ПРБ составлена 31 марта 2021 года

ПЛАТЁЖНЫЙ БАЛАНС ПМР ЗА I КВАРТАЛ 2021 ГОДА

В начале текущего года на глобальных торговых площадках наблюдался активный рост котировок. Главным образом его задавали спад производства сырья и нарушение мировых логистических цепочек, приведшее к невозможности своевременной поставки товаров. Кроме того, изменения коснулись и потребления. Рост напряжённости в поставках определил переход рынков от избытка в дефицитное состояние. В первую очередь это коснулось рынков базовых металлов, нефти и продовольствия. В результате положительное сальдо текущего счёта платёжного баланса ПМР сформировалось в сумме 19,4 млн долл.

Счёт текущих операций

Сложившаяся конъюнктура внешних рынков обусловила смену сальдо счёта текущих операций платёжного баланса Приднестровский Молдавской Республики с отрицательного значения на уровне -12,8 млн долл. в I квартале 2020 года на положительное в сумме 19,4 млн долл. по итогам отчётного периода (рис. 1, табл. 1). По результатам сделок с партнёрами из стран Содружества сохранился профицит, величина которого сократилась в 1,6 раза, до 15,8 млн долл. В части транзакций с контрагентами из дальнего зарубежья также сформировано положительное сальдо – 3,6 млн долл., тогда как годом ранее фиксировался дефицит в размере -38,7 млн долл.

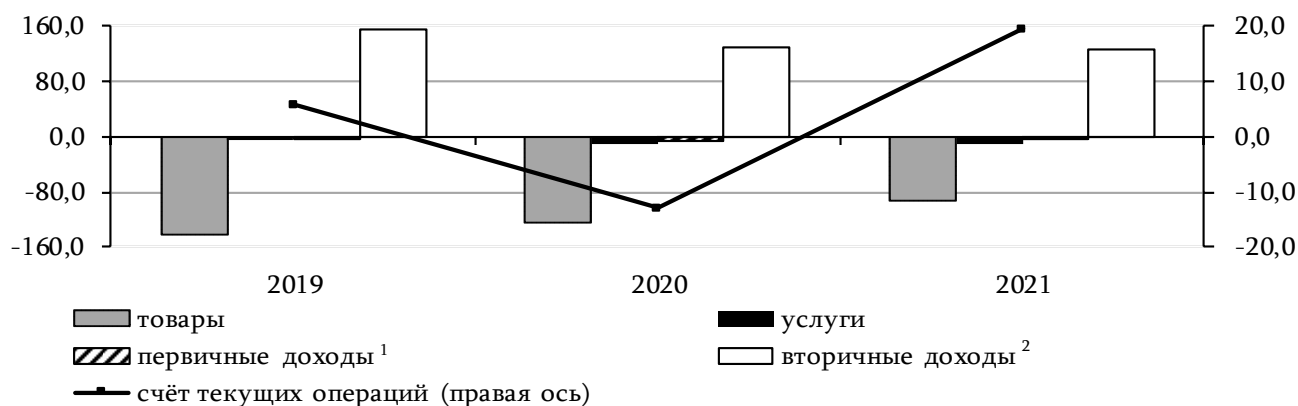


Рис. 1. Динамика сальдо счёта текущих операций и его компонент в I квартале 2019-2021 гг., млн долл.

За первые три месяца текущего года внешнеторговый оборот республики расширился на 10,0%, до 459,8 млн долл. Долевое представление экспорта увеличилось на 4,7 п.п., до 39,9%. Коэффициент покрытия импорта экспортом возрос на 11,9 п.п., до 66,3%.

Статистическая стоимость приднестровского экспорта, рассчитанная по методике платёжного баланса, за анализируемый период сложилась на уровне 183,3 млн долл., что на 24,6% превысило показатель января-марта 2020 года. В первые два месяца текущего года поставки в среднем составляли около 56 млн долл., а их прирост варьировался в диапазоне 11-19%. В марте он ускорился до +43,9%, в результате в абсолютном выражении их объём достиг 71,1 млн долл.

В географическом разрезе реализация продукции партнёрам из стран Содружества сократилась на 12,3%, до 89,0 млн долл., вследствие этого их доля в совокупном показателе уменьшилась на 20,4 п.п., до 48,5%. Одновременно с этим более чем двукратное наращивание продаж резидентам стран дальнего зарубежья, до 94,4 млн долл., определило расширение удельного веса данных сделок

¹ первичные доходы включают оплату труда работников, инвестиционные доходы и прочие доходы

² вторичные доходы включают текущие трансферты между резидентами Приднестровья и нерезидентами

до 51,5% в структуре экспорта.

Таблица 1

Платёжный баланс ПМР (сальдо) за I квартал 2019-2021 гг. (РПБ 6)³

млн долл.

| | 2019 год | 2020 год | 2021 год |
|---|----------|----------|----------|
| 1. СЧЁТ ТЕКУЩИХ ОПЕРАЦИЙ | 5,7 | -12,9 | 19,4 |
| Товары и услуги | -146,1 | -135,6 | -104,5 |
| -экспорт | 160,3 | 156,8 | 193,5 |
| -импорт | 306,3 | 292,4 | 298,0 |
| Товары | -142,1 | -123,5 | -93,1 |
| -экспорт | 142,6 | 147,2 | 183,3 |
| -импорт | 284,7 | 270,7 | 276,5 |
| Услуги | -3,9 | -12,1 | -11,4 |
| -экспорт | 17,7 | 9,6 | 10,2 |
| -импорт | 21,6 | 21,7 | 21,6 |
| Первичные доходы | -4,0 | -5,8 | -3,0 |
| -кредит | 2,6 | 2,8 | 2,5 |
| -дебет | 6,6 | 8,6 | 5,6 |
| Вторичные доходы | 155,8 | 128,5 | 126,9 |
| -кредит | 165,6 | 140,7 | 141,6 |
| -дебет | 9,7 | 12,2 | 14,7 |
| 2. СЧЁТ ОПЕРАЦИЙ С КАПИТАЛОМ | 0,0 | 0,0 | 0,0 |
| Чистое кредитование (+) / чистое заимствование (-) (сальдо по данным счёта текущих операций и счета операций с капиталом) | 5,7 | -12,9 | 19,4 |
| 3. ФИНАНСОВЫЙ СЧЁТ | 14,2 | -16,3 | 24,2 |
| Прямые инвестиции | 5,5 | -0,7 | -1,4 |
| -чистое приобретение финансовых активов | 4,1 | -0,6 | -0,6 |
| -чистое принятие обязательств | -1,4 | 0,1 | 0,8 |
| Портфельные инвестиции | -0,0 | 0,0 | 0,0 |
| -чистое приобретение финансовых активов | -0,0 | 0,0 | 0,0 |
| -чистое принятие обязательств | 0,0 | 0,0 | 0,0 |
| Другие инвестиции | 16,9 | 3,8 | 11,0 |
| -чистое приобретение финансовых активов | 26,3 | 27,7 | 24,6 |
| -чистое принятие обязательств | 9,4 | 23,9 | 13,6 |
| Валютные активы центрального банка | -8,2 | -19,4 | 14,6 |
| 4. СТАТИСТИЧЕСКИЕ РАСХОЖДЕНИЯ | 8,4 | -3,4 | 4,8 |

Повышательную динамику экспорта преимущественно задавали мировые тенденции на глобальном рынке чёрных металлов. В абсолютном выражении реализация данной группы товаров иностранным партнёрам увеличилась двукратно и достигла 93,4 млн долл. Удельный вес поставок металлов и изделий из них, повысившись на 18,9 п.п., сформировал 51,1% в совокупном экспорте.

Продажа электроэнергии за рубеж составила 19,6% (-3,4 п.п.) суммарного экспорта. Её статистическая стоимость зафиксирована на отметке 35,9 млн долл. (рис. 2), что на 6,3% превысило значение сопоставимого периода предыдущего года.

³ данные за 2018 и 2019 годы обновлены

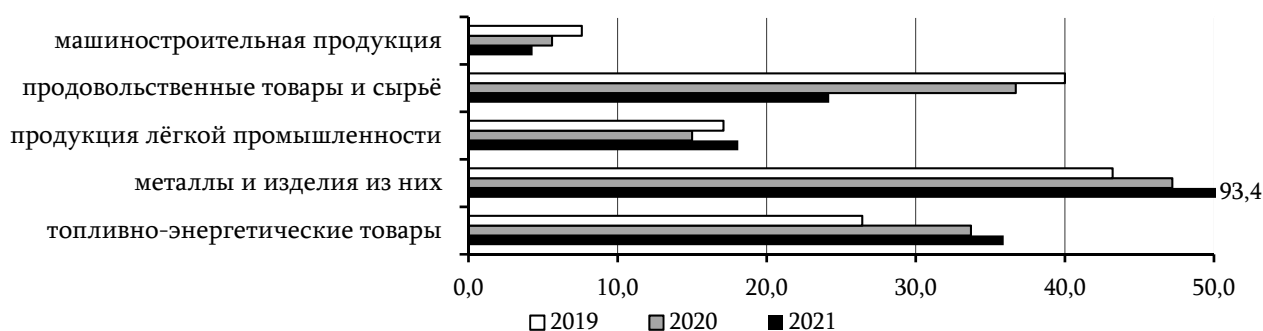


Рис. 2. Динамика экспорта в разрезе основных товарных позиций в I квартале 2019-2021 гг., млн долл.

Прирост наблюдался также в отношении экспорта товаров лёгкой промышленности, который расширился на 20,3%, до 18,1 млн долл. Под влиянием возросшего спроса в разрезе категорий товаров реализация обуви и её частей увеличилась в 1,5 раза (до 2,2 млн долл.), текстильных изделий – на 24,0% (до 7,4 млн долл.), текстильных материалов – на 12,0% (до 7,1 млн долл.), а также одежды – на 6,8% (до 1,4 млн долл.).

В то же время скорость наращивания совокупного экспорта сдерживалась дефицитом зерновых и масличных культур вследствие низкой урожайности предыдущего года, ограничившим их поставки за границу до 33,0% и 68,7% от базисных значений соответственно. В их числе существенно уменьшилась реализация кукурузы (в 5,1 раза, до 1,5 млн долл.), пшеницы (в 2,3 раза, до 3,5 млн долл.), семян подсолнечника (-24,2%, до 10,0 млн долл.). В целом экспорт продовольственных товаров и сырья уступил 34,0% уровню января-марта 2020 года, составив 24,2 млн долл., или 13,3% (-11,7 п.п.) в валовом значении. В то же время его спад несколько нивелировало увеличение, отмеченное по таким товарным позициям, как алкогольные и безалкогольные напитки (в 1,7 раза, до 2,8 млн долл.), овощи (в 1,9 раза, до 2,7 млн долл.) и фрукты (в 1,9 раза, до 1,0 млн долл.).

Под влиянием слабого восстановления спроса ниже базисной отметки сложились также поставки машиностроительной продукции. Их экспорт уменьшился на 23,7%, до 4,3 млн долл., а доля в совокупном показателе сузилась на 1,5 п.п., до 2,3%.

Стоимость проданных за рубеж минеральных продуктов зафиксирована на уровне 3,2 млн долл. (-17,1%), их большую часть сформировали поставки цемента (-26,5%, до 2,5 млн долл.). Удельный вес данной группы товаров составил 1,8% (-0,8 п.п.).

Долевое представление других товарных групп снизилось до 2,0% (-1,1 п.п.), что в абсолютном выражении соответствовало 3,6 млн долл. (-21,1%). Наиболее крупными среди них были продукция химической и связанных с ней отраслей промышленности (-18,6%, до 2,5 млн долл.), стекло и изделия из него (-35,7%, до 0,7 млн долл.), а также древесина и целлюлозно-бумажные изделия (+26,7%, до 0,3 млн долл.).

Статистическая стоимость импорта товаров возросла на 2,1%, до 276,4 млн долл. Её динамику определило увеличение закупок в марте текущего года (+6,8%, до 105,6 млн долл.), тогда как в первые два месяца 2021 года его объёмы были близки или несколько уступали базисным показателям (около 80-91 млн долл.).

Порядка 2/3 всего импорта было доставлено из стран Содружества, что в абсолютном выражении соответствовало 181,3 млн долл. и на 6,0% уступило базисному уровню. В государствах дальнего зарубежья было приобретено продукции на сумму 95,2 млн долл., что на 22,1% превысило значение I квартала предыдущего года и сформировало 34,4% валового импорта.

Динамику импорта товаров сдерживало снижение стоимостного объёма поставок в республику топливно-энергетических товаров на 17,5%, до 85,6 млн долл. В результате их удельный вес, сохраняя доминирующую позицию, уменьшился на 7,4 п.п., до 31,0%.

В то же время в отчётном периоде отмечено увеличение сырьевых затрат металлургов, которое было определено ростом производственной потребности в металлоломе и повышением цен ввиду недостаточного объёма его предложения на глобальном рынке. В целом импорт металлов и изделий из них возрос на 43,0% и составил 59,9 млн долл. (рис. 3), а их доля в совокупном показателе расширилась на 6,2 п.п., до 21,7%.

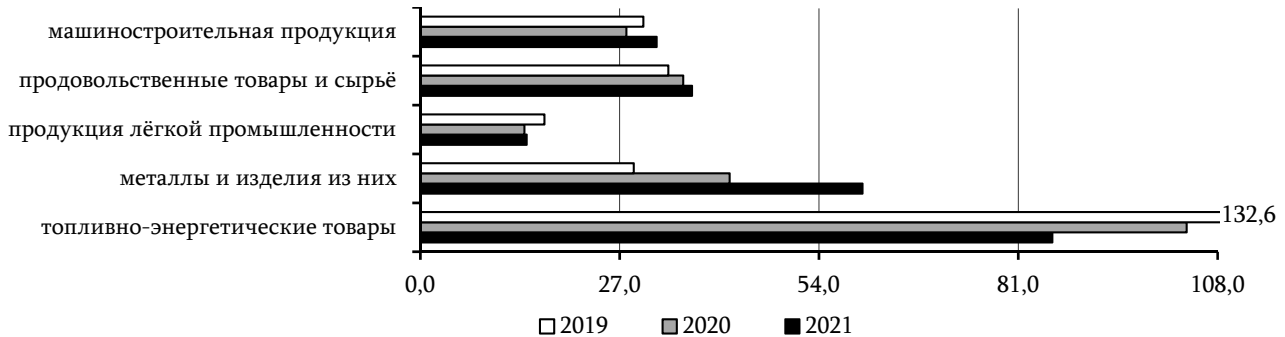


Рис. 3. Динамика импорта в разрезе основных товарных позиций в I квартале 2019-2021 гг., млн долл.

Инвестиционные вложения в обновление парка машин и оборудования, прежде всего в агропромышленном секторе, явились одним из ведущих факторов наращивания импорта машиностроительной продукции на 15,0%, до 32,0 млн долл., или до 11,6% валового показателя. Так, в частности, возросли закупки насосов жидкостных (в 2,3 раза, до 0,6 млн долл.), а также механических устройств для метания, разбрызгивания или распыления жидкостей (в 2,3 раза, до 2,9 млн долл.). Одновременно с этим отмечен рост спроса на легковые автомобили (на 25,9%, до 5,2 млн долл.), а также на аппаратуру электрическую для коммуникаций (в 2,3 раза, до 1,1 млн долл.).

Стоимость приобретённых за границей продовольственных товаров и сырья повысилась на 3,1%, до 36,8 млн долл. Их удельный вес сложился на уровне, близком к базисному, – 13,3% (+0,1 п.п.). В большей степени возросли закупки рыбы и ракообразных (+22,7%, до 2,4 млн долл.), жиров и масел животного или растительного происхождения (в 2,1 раза, до 2,0 млн долл.), а также алкогольных и безалкогольных напитков (+13,9%, до 1,7 млн долл.). В то же время было отмечено сокращение импорта семян масличных культур (-18,9%, до 2,2 млн долл.), овощей (-12,5%, до 1,9 млн долл.), а также сахара и кондитерских изделий (-36,5%, до 1,1 млн долл.).

Поставки в республику товаров химической и связанных с ней отраслей промышленности сложились на уровне 22,2 млн долл., что на 4,8% ниже величины за I квартал 2020 года. Долевое представление данной группы товаров в совокупном импорте снизилось на 0,6 п.п., до 8,0%. Преимущественно динамику определило уменьшение закупок удобрений (-45,6%, до 3,3 млн долл.), эфирных масел (-7,8%, до 1,9 млн долл.), а также каучука, резины и изделий из них (-27,0%, до 1,1 млн долл.).

Продукция лёгкой промышленности была приобретена на сумму 14,4 млн долл., что, как и годом ранее, составило 5,2% совокупного показателя. В сравнении с базисным уровнем поставки увеличились на 2,5%. Традиционно большая часть товаров была представлена хлопковым волокном (порядка 54%), импорт которого за отчётный период уменьшился на 1,1%, до 7,8 млн долл. Также уступил базисным уровням импорт одежды (-3,9%, до 2,2 млн долл.) и обуви (-0,2%, до 1,4 млн долл.).

Удельный вес других товарных групп расширился на 0,3 п.п., до 9,2%, что в стоимостном выражении составило 25,6 млн долл. (+5,9%). В их числе наиболее крупными сложились импортные поставки фармацевтической продукции (+13,9%, до 8,5 млн долл.), продуктов органической и неорганической химии (+42,4%, до 1,4 млн долл.), древесины и целлюлозно-бумажных изделий (-5,3%, до 3,5 млн долл.), а также минеральных продуктов (-14,3%, до 1,2 млн долл.).

В результате по итогам I квартала 2021 года сальдо торгового баланса сложилось с дефицитом в размере -93,1 млн долл., что почти на четверть меньше базисного показателя. Отрицательное сальдо внешнеторговых операций с резидентами стран СНГ возросло на 1,2%, до -92,3 млн долл. При этом в части сделок с контрагентами из дальнего зарубежья дефицит снизился с -32,3 млн долл. в базисном периоде до -0,8 млн долл. в январе-марте 2021 года.

Отрицательное сальдо баланса услуг уменьшилось на 6,0% и составило -11,4 млн долл. Его сокращение стало результатом снижения дефицита в части операций с резидентами стран дальнего зарубежья с -4,8 млн долл. до -3,8 млн долл. В то же время пассивное сальдо по сделкам с контрагентами из СНГ увеличилось с -7,3 млн долл. до -7,6 млн долл.

Экспорт услуг за I квартал 2021 года возрос на 5,8%, до 10,2 млн долл. Главным образом это было обусловлено увеличением стоимостного объёма оказанных информационных услуг (+60,4%, до 1,9 млн долл.) и услуг по обработке материальных ресурсов, принадлежащих другим сторонам⁴ (+22,0%, до 3,6 млн долл.). В то же время в структуре укрупнённых категорий отмечалось уменьшение по таким статьям, как «услуги связи» (-21,2%, до 1,3 млн долл.), «транспортные услуги» (в 2,1 раза, до 0,7 млн долл.) и «поездки» (-13,1%, до 0,5 млн долл.).

Импорт услуг снизился на 0,8%, до 21,6 млн долл. В большей части сократились затраты на услуги связи (-6,9%, до 3,9 млн долл.) и правительственные услуги (в 4,0 раза, до 0,1 млн долл.). При этом на фоне роста экспорта товаров повысились расходы на транспортные услуги (+7,2%, до 9,3 млн долл.); также по мере ослабления карантинных ограничений отмечался рост затрат на частные поездки (+5,6%, до 2,9 млн долл.).

Дефицит баланса первичных доходов сузился в 1,9 раза и составил -3,0 млн долл. Вектор сальдо определило уменьшение доходов, направленных нерезидентам в виде оплаты труда, процентных платежей по займам и дивидендам, на 35,1%, до 5,6 млн долл. Объём средств, выплаченных резидентам в рамках данного баланса, сократился на 8,7%, до 2,5 млн долл.

Положительное сальдо баланса вторичных доходов, отражающих перечисления частных и государственных трансфертов в/из республики, снизилось на 1,2%, до 126,9 млн долл. Перечисления в адрес резидентов ПМР сложились на 0,6% ниже базисного значения (141,6 млн долл.), тогда как величина обратных ремитенций, напротив, возросла на 20,2% (до 14,7 млн долл.).

Финансовый счёт

Сальдо финансового счёта платёжного баланса Приднестровской Молдавской Республики за I квартал 2021 года (с учётом операций с валютными активами центрального банка) составило 24,2 млн долл., что свидетельствует о чистом кредитовании зарубежных партнёров (в январе-марте 2020 года нетто-заимствование оценивалось в размере 16,3 млн долл.). Внешние активы резидентов Приднестровской Молдавской Республики росли интенсивнее иностранных обязательств (+38,6 млн долл. и +14,4 млн долл. соответственно). Перед контрагентами из стран СНГ зафиксировано нетто-заимствование в размере 12,4 млн долл., тогда как в сделках с партнёрами из государств дальнего зарубежья – нетто-кредитование в размере 36,6 млн долл. Динамика структурных элементов финансового счёта изображена на рисунках 4 и 5.

Операции с прямыми инвестициями определили нетто-приток средств в экономику республики (с учётом изъятия) в сумме 1,4 млн долл., что связано с уменьшением требований на 0,6 млн долл. и увеличением обязательств на 0,8 млн долл. (годом ранее нетто-приток составил 0,7 млн долл.). Поступление капитала от сделок экономических агентов республики с резидентами СНГ составило 0,8 млн долл., с хозяйствующими субъектами дальнего зарубежья – 0,6 млн долл.

В отчётном периоде, как и годом ранее, резиденты Приднестровской Молдавской Республики не проводили внешнеэкономические операции с портфельными инвестициями.

⁴ давальческая схема



Рис. 4. Динамика обязательств резидентов ПМР в I квартале 2019-2021 гг., млн долл.

Проведённые за первые три месяца 2021 года операции с депозитами, кредитами и займами, торговыми кредитами и авансами (кроме операций с валютными активами центрального банка) обеспечили чистое кредитование зарубежных партнёров на сумму 11,0 млн долл. (на 3,8 млн долл. в I квартале 2020 года). Их динамику задал рост требований резидентов республики к внешнему миру в размере 24,6 млн долл. на фоне увеличения иностранных обязательств на 13,6 млн долл. Нетто-приток финансовых ресурсов из стран СНГ составил 11,6 млн долл.; в отношении с партнёрами их остальных стран мира сложилось чистое кредитование на сумму 22,6 млн долл.

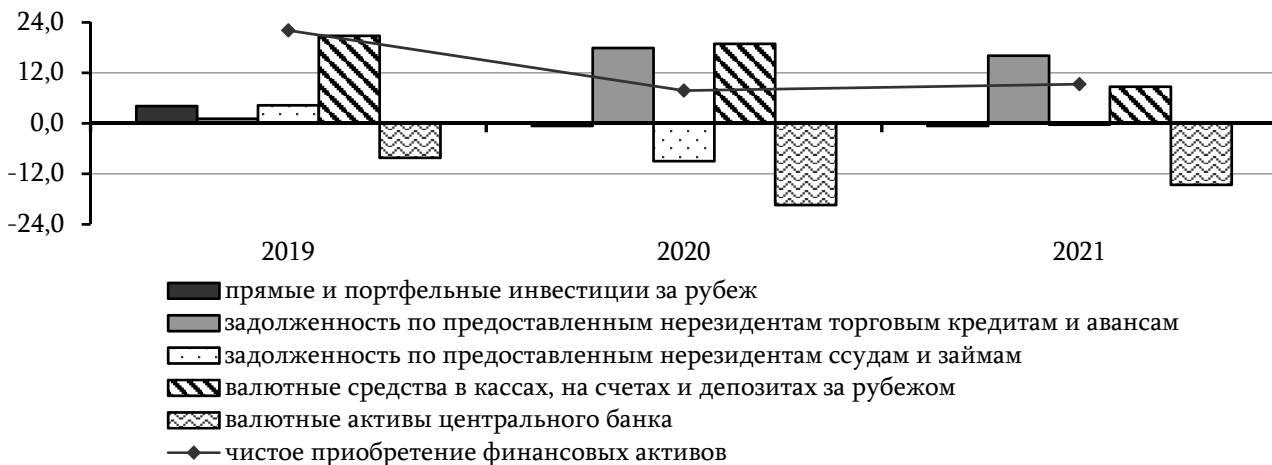


Рис. 5. Динамика активов резидентов ПМР в I квартале 2019-2021 гг., млн долл.

Внешнеэкономические операции с ссудами и займами обеспечили нетто-приток капитала в размере 2,1 млн долл. (годом ранее нетто-заимствование составило 12,9 млн долл.). Он сложился как по результатам сделок с экономическими агентами из ближнего зарубежья (на сумму 0,6 млн долл.), так и остального мира (на сумму 1,5 млн долл.). Совокупная чистая задолженность по краткосрочным ссудам и займам составила 1,4 млн долл., по долгосрочным – 0,7 млн долл.

В I квартале 2021 года был сформирован рост торговой задолженности нерезидентов перед экономическими агентами Приднестровья по операциям с товарами и услугами на 7,4 млн долл. Его определило увеличение дебиторской задолженности по предоставленным нерезидентам торговым кредитам и авансам на сумму 16,1 млн долл. на фоне прироста обязательств на 8,8 млн долл. По операциям с контрагентами из стран СНГ зафиксировано нетто-заимствование капитала в размере 4,6 млн долл., а с партнёрами из стран дальнего зарубежья, напротив, чистое кредитование на уровне 12,0 млн долл.

Сальдо операций с наличной иностранной валютой и депозитами (кроме операций с валютными активами центрального банка) сложилось положительным в размере 5,7 млн долл.

Макроэкономика

(годом ранее – 28,5 млн долл.) за счёт опережающего роста требований экономических агентов республики (+8,7 млн долл.) по сравнению с их обязательствами (+3,0 млн долл.).

Валютные активы центрального банка за I квартал 2021 года увеличились на 14,6 млн долл. В сопоставимом периоде 2020 года фиксировалось их сокращение на 19,4 млн долл.

Статистические расхождения между текущими и финансовыми операциями платёжного баланса сложились на уровне +4,8 млн долл., что может свидетельствовать о наличии неохваченных статистикой кредитовых оборотов по текущим операциям, а также о незарегистрированном притоке капитала в рамках операций финансового счёта.

ИСПОЛНЕНИЕ ГОСУДАРСТВЕННОГО БЮДЖЕТА В I КВАРТАЛЕ 2021 ГОДА

Исполнение государственного бюджета в отчётном периоде характеризовалось ростом доходной части как к плановым (+6,9%), так и к базисным (+4,5%) значениям. Отмечалось увеличение налоговых (+7,3%) и неналоговых (в 1,9 раза) доходов. В то же время снизились доходы целевых бюджетных фондов в связи с изменением структуры и источников их финансирования, а также доходы от оказания платных услуг. Расходы консолидированного бюджета возросли на 10,4% в основном за счёт увеличения финансирования сферы здравоохранения.

Поступления в Единый государственный фонд социального страхования ПМР (без учёта остатков денежных средств по состоянию на начало года) сократились на 2,1%, расходы – на 2,9%.

Доходная часть

Согласно информации Министерства финансов ПМР, по итогам I квартала 2021 года доходы консолидированного бюджета составили 744,6 млн руб., что на 6,9% выше планового задания и на 4,5% – значения соответствующего периода 2020 года (табл. 2). В сопоставимой оценке⁵ совокупные доходы республиканского и местных бюджетов сложились на отметке 713,9 млн руб., что на 1,6% больше поступлений в I квартале 2020 года.

Таблица 2

Исполнение доходной части консолидированного бюджета в I квартале 2020-2021 гг.

| | 2020 год | | 2021 год | | темп роста, % |
|---|----------|------------|----------|------------|------------------|
| | млн руб. | уд. вес, % | млн руб. | уд. вес, % | |
| Доходы | 712,6 | 100,0 | 744,6 | 100,0 | 104,5 |
| из них: | | | | | |
| 1. налоговые доходы | 469,6 | 65,9 | 503,6 | 67,6 | 107,3 |
| из них: | | | | | |
| налог на доходы организаций | 215,1 | 30,2 | 199,0 | 26,7 | 92,5 |
| подоходный налог | 112,0 | 15,7 | 115,3 | 15,5 | 103,0 |
| налоги на внешнюю торговлю ⁶ | 26,6 | 3,7 | 106,4 | 14,3 | в 4,0 раза |
| 2. неналоговые доходы | 14,7 | 2,1 | 28,0 | 3,8 | 190,3 |
| 3. безвозмездные перечисления | 10,0 | 1,4 | 17,5 | 2,3 | 174,5 |
| 4. доходы целевых бюджетных фондов | 149,2 | 20,9 | 137,6 | 18,5 | 92,2 |
| 5. доходы от предпринимательской и иной деятельности | 69,1 | 9,7 | 58,0 | 7,8 | 83,8 |

В республиканский бюджет было зачислено 492,5 млн руб. (+8,6% к базисному уровню, +10,6% к плановому заданию), или 66,1% (+2,5 п.п.) совокупного показателя. Второй уровень бюджетной системы сформировал треть совокупных доходов, или 252,2 млн руб. (-2,6% к показателю предыдущего года), что практически соответствовало плану. Наиболее глубокое падение доходов зафиксировано в бюджете г. Григориополь и Григориопольского района (-7,9%), в меньшей степени в г. Тирасполь и г. Бендеры (на 5,7%-5,8%), в г. Дубоссары (-2,5%) и г. Слободзея (-1,7%) с соответствующими районами (рис. 6). Рост поступлений произошёл в г. Рыбница и Рыбницком районе (+6,5%), в г. Днестровск (+3,9%) и г. Каменка и Каменском районе (+1,0%). Около 34% (36,2% годом ранее) поступлений в местные бюджеты обеспечивались перечислениями налога на доходы организаций, 40,5% (38,5% в I квартале 2020 года) пришлось на подоходный налог.

⁵ по данным Министерства финансов ПМР

⁶ согласно бюджетной классификации

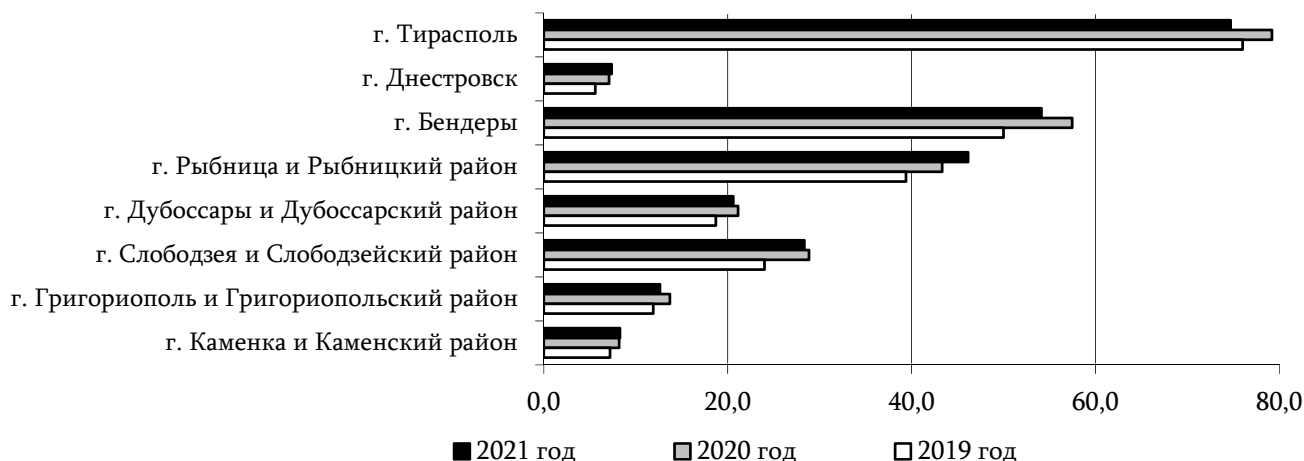


Рис. 6. Динамика доходов местных бюджетов в I квартале 2019-2021 гг., млн руб.

Налоговые доходы⁷ составили 503,6 млн руб. (67,6% общих доходов), что на 7,3% больше базисных показателей. Поступления налогов и сборов в республиканский бюджет в объёме 273,1 млн руб. (+15,7% к базисному уровню) сложились выше планового задания на 11,3%. Исполнение по налоговым доходам местных бюджетов зафиксировано на отметке 230,5 млн руб. (-1,2% к значению I квартала 2020 года), или 104,5% от плана. Распределение налоговых доходов между бюджетами сложилось в пользу республиканского – 54,2%, тогда как годом ранее соотношение было практически равным. В то же время сумма налоговых платежей в республиканский бюджет в сопоставимом значении⁵⁵ возросла на 4,1%, до 600,9 млн руб.

Вследствие введения единого таможенного платежа структурное представление акцизов и налогов на внешнюю торговлю и внешние операции расширилось на 3,0 п.п., до 35,4% (рис. 7), заняв лидирующие позиции в налоговых доходах консолидированного бюджета. Треть показателя (37,3% годом ранее) сформировалась поступлениями налога на доходы организаций. Доля подоходного налога сохранилась практически на базисном уровне – 19,2% (-0,2 п.п.).

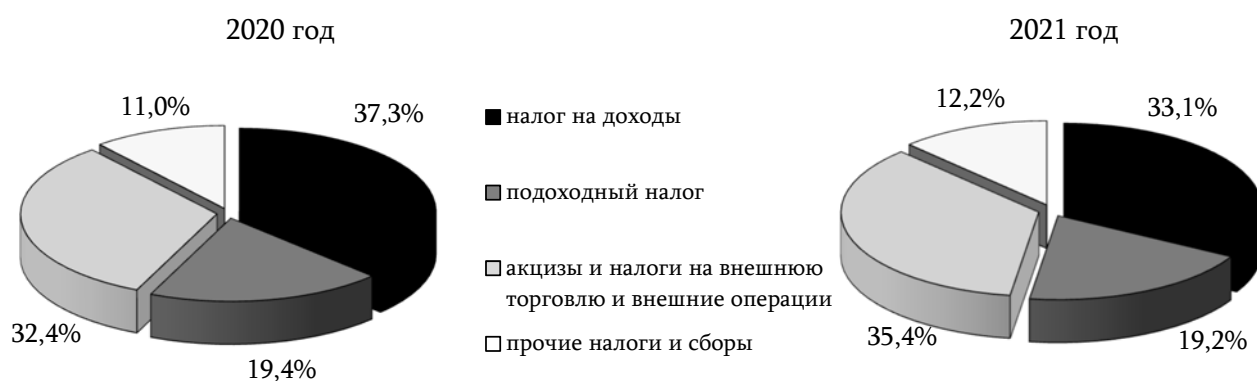


Рис. 7. Структура налоговых доходов⁸ консолидированного бюджета в I квартале 2020-2021 гг.

Вследствие предоставления налоговых льгот в целях поддержки отдельных сегментов экономики, по налогу на доходы фиксировалось отставание от базисных значений на 7,5%. Объём поступлений по данной статье составил 199,0 млн руб. (-2,9% от плана).

В республиканском бюджете было аккумулировано 56,8% налога на доходы (59,3% в I квартале 2020 года), или 113,5 млн руб. (-6,5%), которые были обеспечены перечислениями

⁷ согласно бюджетной классификации

⁸ включая таможенные пошлины и акцизы, распределённые и зачисленные в целевые бюджетные фонды (с 2021 года единый таможенный платёж)

налогоплательщиков, расположенных в г. Тирасполь и г. Днестровск. Объем налога на доходы, перечисленного в местные бюджеты, сложился на уровне 85,5 млн руб. (-8,8% к базисному значению), обеспечив треть ресурсной базы бюджетов городов и районов.

На фоне роста фонда оплаты труда поступления подоходного налога превысили параметры базисного периода на 3,0%, составив 115,3 млн руб. (+3,9% к плану). Распределение налога между уровнями бюджетной системы традиционно сложилось в пользу местных бюджетов, где было аккумулировано 102,1 млн руб., или 88,5% совокупной суммы. В структуре совокупных доходов городов и районов республики на подоходный налог пришлось в среднем около 40%. При этом в доходной части столичного бюджета зависимость от поступлений данного налога была на уровне 53,3%.

По налогу с выручки организаций, применяющих упрощенную систему налогообложения, бухгалтерского учёта и отчётности, сохранилась повышательная динамика, что обусловлено ростом количества перешедших на данный режим организаций. Сумма налога по итогам отчётного периода составила 7,4 млн руб. (+7,7% к запланированному показателю), что на 22,4% больше базисного значения. Около 60% совокупной суммы обеспечивалось перечислениями столичных хозяйствующих субъектов – 4,4 млн руб. В остальных административно-территориальных единицах также наблюдалась значительная активизация перехода с общего на упрощенный режим, в результате рост платежей составил от 33,7% в г. Рыбница и Рыбницком районе до 16,2 раза в г. Каменка и Каменском районе, где ранее случаи перехода организаций на упрощенный порядок налогообложения были единичными.

Индивидуальные предприниматели, применяющие режим упрощенного налогообложения, уплатили 5,2 млн руб. (3,1 млн руб. – в местные бюджеты, 2,1 млн руб. – в республиканский бюджет), что на 3,3% превысило плановые параметры и на 8,4% зачисления по данной статье в I квартале 2020 года. На 18-20% возросли перечисления по г. Тирасполь, г. Рыбница и г. Слободзея с соответствующими районами, в 1,6 раза – в г. Днестровск, г. Григориополь и Григориопольском районе. В остальных городах и районах наблюдалось сокращение показателя.

Налог с потенциально возможного к получению годового дохода предпринимателей, зачисляемый исключительно в местные бюджеты, поступил в сумме 4,9 млн руб. (89,8% к плану), что на 2,7% ниже базисного уровня. Как и годом ранее, более трети совокупной суммы было уплачено гражданами, осуществляющими индивидуальную предпринимательскую деятельность в г. Тирасполь.

Поступление в доход республиканского бюджета акцизов по продукции, производимой в республике, составило 8,4 млн руб. (78,8% от запланированного объёма доходов), что на 6,8% меньше базисного уровня. Объем акцизного сбора на отдельную продукцию, реализуемую на территории ПМР, сократился в 2,3 раза и составил 148,5 тыс. руб., или 72,8% от запланированного показателя.

Реформирование системы уплаты таможенных платежей с 1 января 2021 года и зачисление всех платежей, связанных с внешней торговлей, в доход республиканского бюджета в составе единого таможенного платежа, обусловили рост поступлений по статье «налоги на внешнюю торговлю и внешнеэкономические операции» в 4 раза. Их сумма составила 106,4 млн руб. (+44,5% к плану). В целом единый таможенный платёж (включающий также акциз на импорт) с учётом распределения в специальные бюджетные фонды (в совокупности 47,75%) и авансовых платежей составил 203,6 млн руб., что в сопоставимой оценке на 14,7% больше, чем в I квартале 2020 года. При этом ввозная и вывозная таможенные пошлины сложились в сумме 86,0 млн руб., акциз на ввозимые товары – 69,1 млн руб.

Платежи за пользование природными ресурсами возросли в 1,4 раза, до 34,1 млн руб. (+26,8% к плану), что является максимальным значением в ряду сопоставимых показателей за последние годы. Основным фактором повышательной динамики выступил рост платы за пользование недрами

в 5,6 раза, до 7,9 млн руб. Также в 2,1 раза, до 5,8 млн руб., возросли отчисления на воспроизводство минерально-сырьевой базы. Увеличение поступлений земельного налога по землям сельскохозяйственного назначения в 1,8 раза, до 2,9 млн руб., обусловлено погашением платежей за прошлые налоговые периоды отдельными сельхозпроизводителями, по землям несельскохозяйственного назначения – на 8,7%, до 11,2 млн руб., в результате оплаты налога рядом организаций за весь 2021 год. Платежи за пользование водными ресурсами сложились на 1,0% выше уровня предыдущего года в объёме 3,4 млн руб. Сельхозпроизводители, применяющие специальный режим налогообложения в виде фиксированного сельскохозяйственного налога, уплатили в республиканский и местные бюджеты 2,5 млн руб., что выше плановых показателей на 2,3%, однако меньше базисного уровня на 43,7%.

Поступления государственной пошлины за совершение юридически значимых действий снизились на 22,9%, до 5,6 млн руб. Более 45% общей суммы было связано с регистрацией транспортных средств.

Местные налоги и сборы составили 13,9 млн руб. (+18,3% к плану и +5,3% к базисным параметрам), сформировав в доходной части бюджетов второго уровня, как и годом ранее, 5,5%. Около 2/3 совокупной суммы было аккумулировано в г. Тирасполь, г. Бендеры и г. Рыбница и Рыбницком районе.

Неналоговые доходы дополнили бюджет государства на сумму 28,0 млн руб. (92,6% от плана). К базисному уровню совокупный показатель увеличился в 1,9 раза вследствие перечисления части прибыли центрального банка по итогам деятельности за 2020 год, а также роста поступлений от продажи имущества, находящегося в государственной и муниципальной собственности, и объёма административных сборов и платежей.

Доходы целевых бюджетных фондов составили 137,6 млн руб. (+29,4% к плану), что на 7,8% меньше базисной величины. Доходы Дорожного фонда возросли на 1,4%, до 46,8 млн руб., и на 56,7% были сформированы отчислениями от единого таможенного платежа. Ресурсы Фонда капитальных вложений снизились на 8,0%, до 65,2 млн руб. (+34,9% к плановому заданию). В республиканский и территориальные целевые экологические фонды было перечислено 6,0 млн руб. (+1,0% к базисному и +6,9% к плановому уровню). В Фонде развития предпринимательства и в Фонде поддержки молодёжи, пополнение которых происходило за счёт отчислений части единого таможенного платежа, было аккумулировано 1,5 млн руб. (1/4 базисной величины) и 3,7 млн руб. (+11,5% к уровню I квартала 2020 года) соответственно. В созданные с 2021 года Фонд поддержки сельского хозяйства и Фонд развития мелиоративного комплекса в отчётном периоде поступило 6,3 млн руб. и 6,6 млн руб. соответственно.

В I квартале 2021 года государственными и муниципальными учреждениями было оказано платных услуг на сумму 58,0 млн руб., что на 38,2% ниже плановых параметров и на 16,2% – базисного значения. Более 46% совокупной величины было аккумулировано на счетах Министерства внутренних дел ПМР и Приднестровского государственного университета им. Т.Г. Шевченко.

Безвозмездные перечисления в отчётном периоде поступили в республиканский бюджет в сумме 17,5 млн руб. (10,0 млн руб. в I квартале 2020 года).

Расходная часть

Расходы консолидированного бюджета в I квартале 2021 года возросли относительно января-марта предыдущего года на 10,4%, составив 1 099,0 млн руб. (табл. 3), что соответствовало 80,2% от планового задания. Основопологающим принципом исполнения бюджета в отчётном периоде оставалось обеспечение финансирования таких расходов, как заработная плата работников бюджетной сферы, пенсии, компенсационные выплаты, продукты питания, медикаменты.

Расходы республиканского бюджета в отчётном периоде возросли на 15,2% (+109,0 млн руб.),

до 825,0 млн руб. В первую очередь это было связано с увеличением на 64,3 млн руб. затрат на оплату труда (с учётом взносов на социальное страхование, без платных услуг) и на 28,1 млн руб. – на приобретение медико-фармацевтической продукции в условиях необходимости обеспечения бюджетных обязательств по реализации комплекса мероприятий по борьбе с распространением COVID-19.

Таблица 3

Исполнение расходной части консолидированного бюджета в I квартале 2020-2021 гг.

| | 2020 год | | 2021 год | | темп роста, % |
|---|--------------|--------------|----------------|--------------|---------------|
| | млн руб. | уд. вес, % | млн руб. | уд. вес, % | |
| Расходы | 995,1 | 100,0 | 1 099,0 | 100,0 | 110,4 |
| из них: | | | | | |
| 1. обеспечение функционирования государства | 68,7 | 6,9 | 67,9 | 6,2 | 98,9 |
| 2. правоохранительная деятельность и обеспечение безопасности | 122,5 | 12,3 | 142,4 | 13,0 | 116,2 |
| 3. воспроизводство человеческого капитала | 484,5 | 48,7 | 586,2 | 53,3 | 121,0 |
| 4. финансирование деятельности ГУП и ГУ ⁹ | 39,7 | 4,0 | 31,2 | 2,8 | 78,5 |
| 5. финансовая помощь бюджетам других уровней | 42,5 | 4,3 | 52,8 | 4,8 | 124,1 |
| 6. целевые программы | 1,4 | 0,1 | 0,6 | 0,1 | 41,4 |

Как и годом ранее, характер трат государственного бюджета носил социальную направленность – основная доля расходов пришлась на финансирование социально защищённых статей. Обязательства по выплате заработных плат, пенсий, пособий и иных выплат социального характера в сумме 878,1 млн руб. (79,9% совокупных затрат) были исполнены своевременно и в полном объёме. Более половины (58,7%) бюджетных расходов, или 644,6 млн руб., были направлены на заработную плату (с учётом начислений на неё).

В разрезе функциональной классификации расходов консолидированного бюджета основными направлениями финансирования по-прежнему выступали расходы, группируемые по статье «воспроизводство человеческого капитала», увеличившиеся на 21,0% (+101,7 млн руб.), до 586,2 млн руб., или 53,3% в общей структуре, за счёт значительного расширения поддержки сферы здравоохранения (+70,6%, или +86,7 млн руб., до 209,5 млн руб.). На содержание образовательных учреждений было выделено 247,9 млн руб. (+3,8% к уровню I квартала 2020 года преимущественно в связи с ростом затрат на образование на уровне местных бюджетов на 4,6%, до 187,1 млн руб.), на социальное обеспечение – 106,7 млн руб. (+4,5%). Затраты на культуру и искусство возросли на 5,7%, составив 22,0 млн руб.

На обеспечение безопасности и осуществление правоохранительной деятельности было направлено 13,0% расходов консолидированного бюджета, или 142,4 млн руб., что на 16,2% превысило уровень базисного периода. На функционирование государственных органов (государственное и местное управление, судебная власть, международная деятельность) было израсходовано 67,9 млн руб. (-1,1% от значения аналогичного периода предыдущего года), что в структурном представлении составило 6,2%.

Финансовая помощь местным бюджетам за счёт средств республиканского бюджета составила 52,8 млн руб. (42,5 млн руб. годом ранее). В целом расходы бюджетов городов и районов снизились на 1,9%, или на 5,2 млн руб., до 274,0 млн руб.

Бюджетная поддержка предприятий отдельных отраслей экономики (промышленности, связи, транспорта, дорожного, сельского, лесного и водного хозяйств, гидрометеорологии) в сравнении с базисным уровнем сократилась на 21,5%, до 31,2 млн руб. Расходы на жилищно-коммунальное хозяйство, финансирование которого осуществляется из территориальных бюджетов, увеличились

⁹ в сфере связи, транспорта, дорожного, сельского, лесного и водного хозяйств, гидрометеорологии

на 14,2%, до 14,8 млн руб.

Следует отметить, что исполнение целевых бюджетных фондов в январе-марте 2021 года сформировалось на достаточно низком уровне (за исключением Дорожного фонда) по сравнению с I кварталом предыдущего года, что было связано с принятием решения о первоочередном порядке финансирования мероприятий, связанных с реализацией комплекса мер по борьбе с коронавирусной инфекцией.

Целевые субсидии из бюджета на исполнение программы развития дорожной отрасли по автомобильным дорогам общего пользования, находящимся в государственной собственности, составили 29,2 млн руб. (-17,7% по сравнению с предыдущим годом), что на 99,8% соответствовало плановому заданию, муниципальной собственности – 3,5 млн руб. (-54,8% соответственно; 25,5% от плана).

На реализацию государственных целевых программ из республиканского бюджета в I квартале 2021 года было израсходовано 0,6 млн руб., что в 1,6 раза меньше, чем в сопоставимом периоде предыдущего года. Целевые природоохранные мероприятия из республиканского и территориальных экологических фондов были профинансированы на сумму 2,5 млн руб. (3,1 млн руб. годом ранее).

Исполнение бюджета Единого государственного фонда социального страхования ПМР

В январе-марте 2021 года в доход Единого государственного фонда социального страхования (ЕГФСС) ПМР поступило средств в сумме 514,2 млн руб. (без учёта остатка денежных средств по состоянию на 1 января 2021 года (42,9 млн руб.)), что на 2,1% меньше, чем в I квартале 2020 года. Налоговые поступления возросли на 0,9%, до 402,7 млн руб., сформировав 78,3% совокупного объёма доходов Фонда в отчётном периоде.

Расходы ЕГФСС ПМР были профинансированы в размере 502,9 млн руб. (-2,9%, или -14,9 млн руб. от показателя за I квартал 2020 года). При этом расходы по основным направлениям деятельности Фонда (финансирование выплат по пенсионному обеспечению, по социальному страхованию, страхованию от безработицы, выплат гарантированных государством пособий по материнству и других пособий) составили 497,9 млн руб., что соответствовало 99,0% совокупного объёма расходов.

ДЕНЕЖНЫЕ ДОХОДЫ И РАСХОДЫ НАСЕЛЕНИЯ¹⁰ В I КВАРТАЛЕ 2021 ГОДА

Начало текущего года характеризовалось восстановительным ростом в экономике республики и усилением государственного участия в формировании доходов населения, что создало благоприятный социальный фон послекризисного развития. Так, динамика реальных располагаемых денежных доходов была положительной (+8,6%). Наблюдалось увеличение роли денежных поступлений из-за границы, ввиду роста регистрируемых официальной статистикой объёмов. Изменения отмечены и в структуре использования денежных доходов граждан: наметилась тенденция уменьшения доли потребительских расходов (-4,0 п.п.) при увеличении сберегаемой части доходов (+3,7 п.п.).

Доходы

Населением республики за первые три месяца текущего года получено денежных доходов в сумме 4 018,6 млн руб., что на 10,1% больше базисного уровня (табл. 4), а с учётом умеренного инфляционного фона в республике – на 7,9%¹¹. Исходя из расчётной численности населения, в среднем на каждого жителя Приднестровья пришлось 2 877,8 руб. в месяц против 2 614,8 руб. годом ранее. Номинальная сумма средств, остающихся в личном распоряжении граждан,¹² возросла по отношению к соответствующему уровню 2020 года на 10,8%, до 3 766,8 млн руб., а их реальная величина, характеризующая объём материальных благ и услуг, который на них можно приобрести, – на 8,6%.

Таблица 4

Структура и динамика денежных доходов населения в I квартале 2020-2021 гг.

| | 2020 год | | 2021 год | | темп роста, % |
|---|----------|------------|----------|------------|---------------|
| | млн руб. | уд. вес, % | млн руб. | уд. вес, % | |
| 1. Доходы наёмных работников | 1 570,0 | 43,0 | 1 642,3 | 40,9 | 104,6 |
| 2. Доходы от предпринимательской деятельности | 209,5 | 5,7 | 225,3 | 5,6 | 107,5 |
| 3. Социальные выплаты | 960,1 | 26,3 | 1 035,0 | 25,8 | 107,8 |
| 4. Доходы от собственности | 30,3 | 0,8 | 28,0 | 0,7 | 92,4 |
| 5. Частные трансферты | 391,0 | 10,7 | 546,0 | 13,6 | 139,6 |
| 6. Прочие денежные поступления | 489,4 | 13,4 | 542,1 | 13,5 | 110,8 |
| Всего денежных доходов | 3 650,3 | 100,0 | 4 018,6 | 100,0 | 110,1 |

Принимая во внимание сложившуюся по итогам января-марта среднемесячную величину прожиточного минимума – 1 558 млн руб. (+1,7% к сопоставимому уровню 2020 года), покупательная способность среднедушевых доходов соответствовала 1,85 расчётной стоимости набора благ и услуг, обеспечивающих минимальные потребности населения (год назад – 1,71).

Денежные поступления из-за границы оказывали в отчётном периоде наибольшее влияние на динамику доходов населения республики, степень которого оценивается на уровне 67,0% (рис. 8).

¹⁰ денежные доходы и расходы населения рассчитаны по новой методике (Регламент ПРБ от 25.12.2020 №110-Р «О методологических положениях по расчёту показателей доходов, расходов и сбережений населения Приднестровской Молдавской Республики»)

¹¹ дефлятор равен 1,0202 (изменение среднего уровня потребительских цен в январе-марте 2021 года к сопоставимому показателю предыдущего года)

¹² объём денежных доходов за вычетом обязательных платежей и разнообразных взносов




Рис. 8. Динамика статей доходов населения и их влияние на итоговый показатель в I квартале 2021 года,¹³ %

За первые три месяца 2021 года величина поступлений частных трансфертов в республику в рублёвом эквиваленте составила 546,0 млн руб., на 39,6% превысив показатель предыдущего года. Их удельный вес в структуре личных доходов населения увеличился с 10,7% в январе-марте 2020 года до 13,6% в отчётном периоде.

Тем не менее основная часть в структуре доходов принадлежит заработной плате (40,9%), которая ввиду роста доли других структурных составляющих в отчётном периоде снизилась на 2,1 п.п.

Общий объём доходов всех работающих за отчётный квартал составил 1 642,3 млн руб. (+4,6%). Основной вклад в данную динамику внесло повышение уровня заработной платы медицинского персонала в бюджетной сфере.

В масштабах экономики наличие незначительной задолженности по выплате заработной платы, представляющей собой прямой вычет из суммы доходов текущего периода, не оказывает негативное влияние на уровень доходов. Так, задолженность по выплате заработной платы в бюджетном секторе на конец марта отсутствовала, в реальном – составила 44,5 млн руб., что на 2,2% ниже значения на начало апреля 2020 года. Следует также отметить, что доминирующая часть непогашенных обязательств (около 87%) сформировалась перед работающими в сфере малого бизнеса. Более 2/3 общей суммы задолженности сложилось на предприятиях индустрии (68%), порядка 9% – строительного комплекса, 8% – сельского хозяйства. Совокупная задолженность составила 8,2% среднемесячного фонда оплаты труда (8,7% – годом ранее).

Большая часть экономически активного населения выступает в качестве наёмных работников, для которых основным источником дохода является заработная плата. Согласно оценке Государственной службы статистики ПМР, среднемесячная заработная плата одного работника в целом по экономике, включая субъекты малого предпринимательства, сложилась на уровне 4 993,0 руб., что в номинальном выражении на 6,6% выше базисного значения, а с учётом инфляционного фона в республике – на 4,4%.

Среднемесячные выплаты работающим на средних и крупных предприятиях составили 5 103,0 руб., увеличившись на 7,0%, в том числе в секторе материального производства – 5 940,0 руб. (+4,0%), в непромышленной сфере – 4 264,0 руб. (+11,1%). Занятые в малом бизнесе получали в месяц в среднем 4 283,2 руб., что на 2,9% больше, чем год назад. Размер заработной платы в бюджетной сфере составил 3 698,0 руб., увеличившись на 13,5% в основном в результате повышения уровня заработной платы работникам здравоохранения.

Сохранился высокий уровень отраслевой дифференциации заработной платы (6,2). Среди самых высокооплачиваемых оставались работники электросвязи и кредитно-финансовых

¹³ диаметр круга соответствует удельному весу источника дохода в обобщающем показателе

учреждений. В бюджетной сфере и в организациях почтовой связи зарплата находилась в среднем в пределах минимального размера оплаты труда (рис. 9). Вектор движения уровня оплаты труда в целом по отраслям экономики носил повышательный характер.

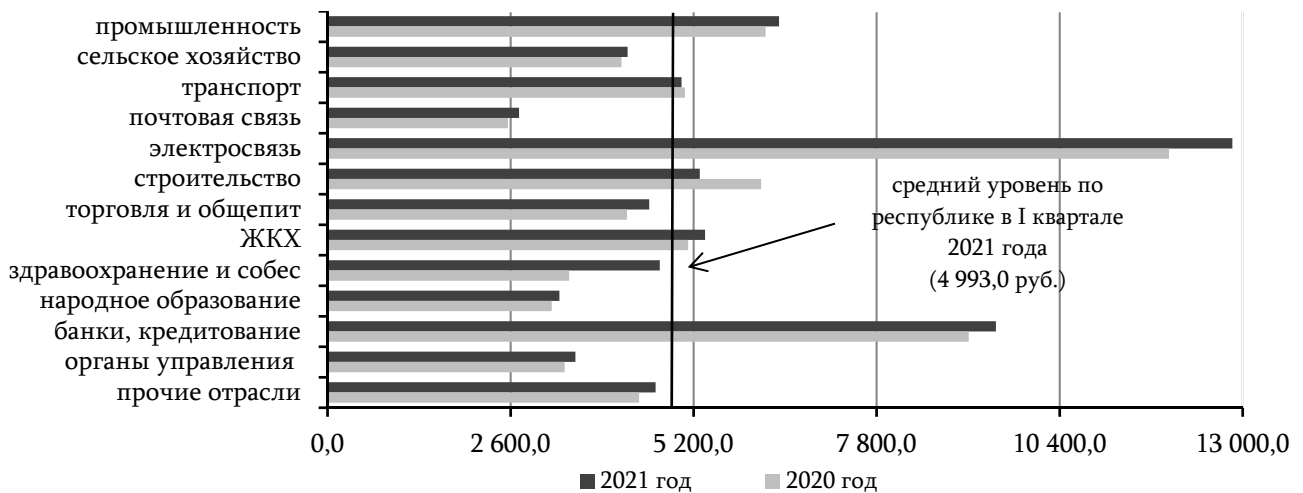


Рис. 9. Величина среднемесячной заработной платы одного работника на предприятиях в разрезе отраслей экономики в I квартале 2020-2021 гг., руб.

Разрыв между минимальной и максимальной оплатой труда сохраняется не только между, но и внутри секторов экономики. Усиление поляризации оплаты труда работающих, в частности, в индустрии было вызвано ростом доходов в чёрной металлургии (+12,5%) и в пищевой промышленности (+8,7%), на транспорте – в сфере троллейбусных перевозок (+12,4%).

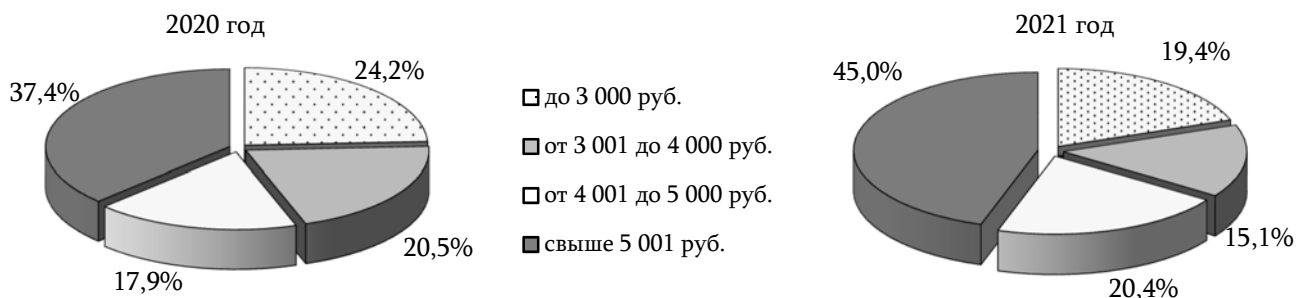


Рис. 10. Распределение численности работников в I квартале 2020-2021 гг.

По итогам отчётного периода улучшилась структура распределения численности работающих по размеру заработной платы. Доля работников, зарабатывающих свыше 5 000 руб. в месяц, возросла на 7,6 п.п., до 45,0% (рис. 10), в том числе в связи с повышением заработных плат работающим в организациях торговли. Удельный вес категории работников, среднемесячный заработок которых находится ниже 4 000 руб., сократился на 10,2 п.п., до 34,5%. Одним из факторов данной динамики выступил переход занятых в учреждениях здравоохранения в категорию граждан, зарабатывающих от 4 000 до 5 000 руб. в месяц (20,4% в структуре, +2,5 п.п.), вследствие выплаты надбавок к заработным платам лицам, участвующих в борьбе с коронавирусной инфекцией.

В разрезе городов и районов республики наибольшую заработную плату (6 605 руб., или 132,3% среднереспубликанского значения) получали занятые на предприятиях г. Днестровск (рис. 11). В то же время наименьшим уровнем среднемесячных выплат характеризовались: Каменский, Григориопольский и Слободзейский районы – 3 628-3 995 руб., или 73-80% от уровня в среднем по республике (+1,1-12,2% к отметке I квартала 2020 года). Размах территориальной дифференциации заработной платы работающих составил 1,8, что соответствует показателю января-марта 2020 года. Оплата труда на столичных предприятиях превысила среднюю по республике на 10,7%, сложившись на уровне 5 528 руб. (+5,3% к базисному уровню).

Покупательная способность средней заработной платы по итогам отчётного периода возросла с 2,84 годом ранее до 2,98 условной величины, что обусловлено опережающими темпами её роста по сравнению с динамикой величины прожиточного минимума трудоспособного человека (+1,7%, до 1 678,0 руб.). При этом в бюджетной сфере покупательная способность заработной платы повысилась до 2,20 (1,97 в январе-марте 2020 года).

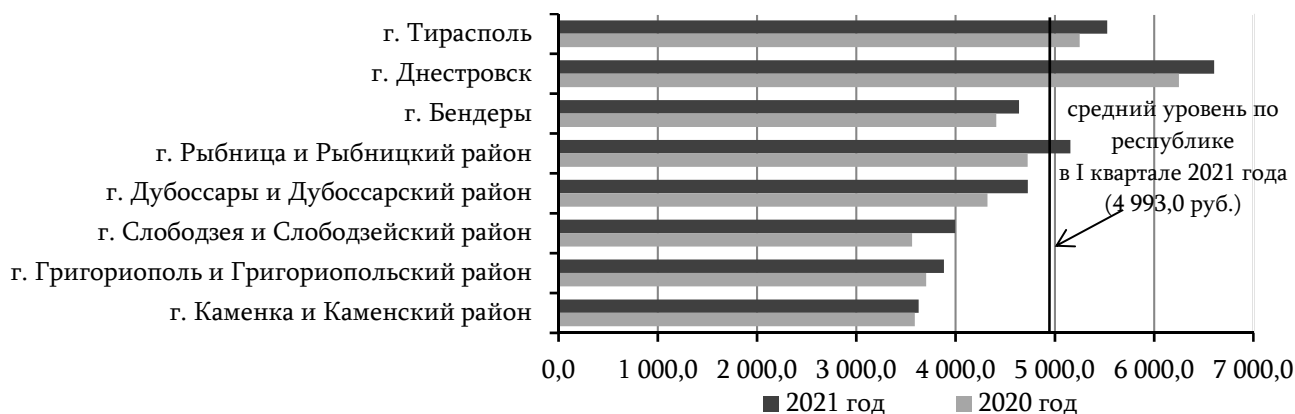


Рис. 11. Величина среднемесячной заработной платы одного работника на предприятиях в территориальном разрезе в I квартале 2020-2021 гг., руб.

Тенденция расширения ёмкости потребительского рынка республики, в том числе вследствие повышения активности покупателей, а также снятие многих ограничений обусловили увеличение доходов граждан, занимающихся индивидуальной предпринимательской деятельностью. За отчётный период, по оценке, их денежные доходы составили 225,3 млн руб., что на 7,5% больше, чем год назад.

Официальная безработица в республике зафиксирована на уровне 2,6% экономически активного населения (2,2% в I квартале 2020 года). По данным Единого государственного фонда социального страхования ПМР, совокупный объём пособий по безработице, выплаченных из бюджета фонда, составил 3,5 млн руб. При этом средний размер данных пособий составил 417,8 руб., или 26,8% от величины прожиточного минимума.

В отчётном периоде в качестве ищущих работу было зарегистрировано 3 417 человек, что на 14,9% больше соответствующего показателя предыдущего года. При этом на фоне сокращения дополнительной потребности в работниках, заявленной работодателями в государственные учреждения службы занятости (на 909 человек, до 2 195 человек), увеличился коэффициент напряжённости – с 0,96 до 1,56¹⁴ (рис. 12).



Рис. 12. Динамика численности трудоспособного населения

¹⁴ численность незанятых граждан, зарегистрированных в органах службы занятости, в расчёте на одну вакансию

Важной составляющей социальной политики остаётся укрепление системы государственного обеспечения граждан. Общий объём социального финансирования из средств республиканского бюджета, Единого государственного фонда социального страхования ПМР и прочих источников составил 1 034,9 млн руб., увеличившись на 7,8% по отношению к базисному уровню, и соответствовал 25,8% денежных доходов населения.

Большое внимание властями уделялось поддержке пенсионеров. Средний размер пенсии¹⁵ с учётом корректировок и надбавок составил 1 380,0 руб. Это на 4,6% выше расчётного значения прожиточного минимума пенсионеров (1 319,7 руб.). Дополнительно уровень материального обеспечения пенсионеров поддерживался выплатами из средств гуманитарной помощи Российской Федерации (150 руб. в месяц), что позволило увеличить получаемую пенсионером сумму в среднем до 1 530 руб. в месяц (1,16 набора минимальных необходимых благ). В то же время коэффициент замещения (отношение размера пенсии к средней заработной плате) снизился на 2,3 п.п., до 30,6%, что уступает минимальной относительной величине пенсии по старости, рекомендованной Конвенцией Международной организации труда (40%). Совокупный объём пенсионных доходов (с учётом пенсий, получаемых иностранными гражданами, проживающими на территории Приднестровья) составил 893,5 млн руб., что на 8,5% больше сложившегося годом ранее значения.

Сумма выплаченных в рамках поддержки населения пособий и социальной помощи составила 75,6 млн руб., превысив базисный показатель на 3,1%. Большая их часть (58,5 млн руб., +4,4%) была произведена из Единого государственного фонда социального страхования ПМР. Главной причиной повышательной динамики выступило увеличение выплат пособий на погребение (+55,7%, до 6,2 млн руб.) и пособий по временной нетрудоспособности в связи с ростом числа заболевших, а также лиц, находящихся на карантине (+8,5%, до 25,3 млн руб.). Денежные средства, получаемые в связи с рождением ребёнка и уходом за ним до 1,5 лет, снизились на 8,9%, до 23,4 млн руб. Объём пособий по беременности и родам, а также на детей малообеспеченным семьям, профинансированный за счёт республиканского бюджета, составил 9,7 млн руб. (-4,3%).

Доходы, полученные в виде страховых выплат в связи с наступлением страхового случая, составили 2,8 млн руб. (-8,2%). Основным фактором выступило сокращение выплат по обязательному страхованию на 7,5%, до 2,7 млн руб., в частности, по договорам страхования гражданской ответственности автовладельцев, что было связано с уменьшением числа страховых случаев.

Величина средств, направленных из бюджета на выплату стипендий студентам, обучающимся в высших и средних профессиональных образовательных учреждениях, увеличилась на 2,0%, до 4,1 млн руб.

В качестве процентов по вкладам в банках за отчётный период граждане получили 28,0 млн руб., что на 7,6% меньше, чем годом ранее.

В рамках реализации государственной программы поэтапной индексации вкладов населению были выданы гарантированные восстановленные сбережения в совокупном объёме 3,9 млн руб., что на 38,3% выше показателя в I квартале 2020 года. Всего в 2021 году из республиканского бюджета на выплату гарантированных восстановленных сбережений гражданам, родившимся по 31 декабря 1950 года включительно, планируется направить 17,3 млн руб.

На прочие источники, среди которых компенсационные выплаты, выигрыши от участия в азартных играх, а также неучтённые официальной статистикой средства, пришлось 13,4%, или 538,2 млн руб., что на 10,6%, или на 51,6 млн руб., больше, чем годом ранее.

Расходы и сбережения

Увеличение находящихся в распоряжении граждан денежных ресурсов обеспечило рост спроса

¹⁵ согласно данным Единого Государственного фонда социального страхования ПМР

на товары и услуги. В абсолютном выражении на эти цели было израсходовано 3 230,1 млн руб., что выше базисного значения на 4,8%. С учётом инфляционных процессов реальный рост потребления составил +2,7%. На поддержание текущего потребления по-прежнему используется большая часть имеющихся средств: в I квартале текущего года – более 80% полученных доходов, что в то же время на 4,0 п.п. меньше по сравнению с уровнем I квартала 2020 года (табл. 5).

Таблица 5

Структура и динамика денежных расходов населения в I квартале 2020-2021 гг.

| | 2020 год | | 2021 год | | темп роста, % |
|--|----------------|--------------|----------------|--------------|---------------|
| | млн руб. | уд. вес, % | млн руб. | уд. вес, % | |
| 1. Расходы | 3 496,2 | 95,8 | 3 699,7 | 92,1 | 105,8 |
| в том числе: | | | | | |
| покупка товаров и оплата услуг | 3 082,1 | 84,4 | 3 230,1 | 80,4 | 104,8 |
| обязательные платежи и разнообразные взносы | 249,9 | 6,8 | 251,8 | 6,3 | 100,8 |
| частные трансферты | 160,8 | 4,4 | 214,5 | 5,3 | 133,4 |
| прочие расходы | 3,3 | 0,1 | 3,2 | 0,1 | 96,8 |
| 2. Сбережения | 154,1 | 4,2 | 318,9 | 7,9 | 207,0 |
| в том числе: | | | | | |
| прирост сбережений во вкладах | -18,5 | -0,5 | 27,4 | 0,7 | – |
| прирост наличных денег у населения | 174,1 | 4,8 | 235,4 | 5,9 | 135,2 |
| прирост (уменьшение) задолженности по кредитам | -8,0 | -0,2 | -58,0 | -1,4 | 725,0 |
| прочие сбережения | -9,5 | -0,3 | -1,9 | 0,0 | 19,8 |
| Итого расходы и сбережения | 3 650,3 | 100,0 | 4 018,6 | 100,0 | 110,1 |

На продовольствие было израсходовано 1 011,8 млн руб. (31,3% в структуре потребительских расходов, -1,0 п.п.), что на 2,0% выше уровня базисного периода. Вместе с тем спрос потребителей на непродовольственные товары возрос в большей степени – на их покупку приднестровцами было потрачено 1 314,2 млн руб. (+8,5% к базисному значению).

Расходы на оплату услуг также демонстрировали повышательную динамику, обусловленную в том числе ростом тарифов. В отчётном периоде на эти цели было использовано 904,1 млн руб. (28,0%, -0,5 п.п., совокупных потребительских расходов), что на 2,9% превысило базисный уровень.

Расходы по статье «обязательные платежи и разнообразные взносы» в семейном бюджете граждан занимают в среднем порядка 7%, при этом данный показатель дифференцируется в зависимости от уровня совокупного дохода семьи. В абсолютном выражении их сумма увеличилась на 0,8% и составила 251,8 млн руб., из которых более ¾, или 191,4 млн руб., пришлось на налоги и сборы (+1,3% к базисному уровню). Наибольший удельный вес (60,3%) в структуре показателя занимали удержания по подоходному налогу с физических лиц – его сумма увеличилась на 3,0%, до 115,3 млн руб. Около 21% совокупных налогов и сборов сформировали отчисления обязательных страховых взносов в Единый государственный фонд социального страхования ПМР, которые за отчётный период повысились на 3,1%, до 40,1 млн руб. Также фиксировался рост объёма профсоюзных взносов на 2,8%, до 5,4 млн руб.

Сумма налогов и сборов, перечисленных индивидуальными предпринимателями в бюджеты всех уровней, увеличилась на 9,0%, составив 23,5 млн руб., что соответствовало 12,3% совокупных налогов и сборов граждан.

Платежи по страхованию возросли на 7,5%, до 5,5 млн руб., в которых доминирующее положение занимают взносы по обязательному страхованию гражданской ответственности владельцев транспортных средств (+8,3%, до 5,3 млн руб.). В структуре обязательных платежей данная статья сохранилась на уровне 2,2%.

Из общей суммы доходов 5,3% было отправлено за границу по системам электронных переводов. В рублёвом эквиваленте это соответствует 214,5 млн руб., что на 33,4% больше, чем годом ранее.

Совокупный объём средств, направленных в отчётном периоде на накопления как в наличной форме, так и на счетах в банках, по сравнению с показателем предыдущего года увеличился вдвое и составил 318,9 млн руб. в эквиваленте, или 7,9% общих доходов (+3,7 п.п.). Основной статьёй сбережений, поддержавшей динамику совокупного показателя, стали накопления в виде наличных денег (73,8%, или 235,4 млн руб.), из которых средства в иностранной валюте в рублёвом эквиваленте увеличились на 12,1% и сложились в объёме 362,9 млн руб. В то же время сократились остатки рублёвой наличности на руках у населения на 127,5 млн руб. (на 149,5 млн руб. – по итогам I квартала 2020 года). При этом прирост остатков на депозитных счетах физических лиц в банках республики без учёта валютной переоценки составил 17,4 млн руб., тогда как год назад изъятие средств со счетов населения превысило сумму пополнения на 24,7 млн руб. Таким образом, за отчётный период на счетах осело 3,3%¹⁶ поступлений, тогда как в январе-марте 2020 года населением было изъято средств на 11,3% больше объёма размещений.

В сегменте розничного кредитования сохраняется невысокий спрос граждан на заёмные ресурсы. Объём вновь привлечённых кредитов демонстрировал сокращение (-9,6%, до 333,3 млн руб.) на фоне положительной динамики гашения ранее сформированной задолженности (+4,3%, до 394,1 млн руб.). В результате по итогам отчётного периода произошёл чистый возврат кредитов в размере 58,0 млн руб. (8,0 млн руб. годом ранее).

На фоне сдержанного спроса на заёмные ресурсы со стороны населения в период действия карантинных мер и режима самоизоляции в 2020 году отмечено уменьшение суммы уплаченных процентов по кредитам на 2,2%, до 49,5 млн руб. В результате расходы, отражаемые по данной статье, составили 19,7% от общего объёма обязательных платежей и взносов (-0,6 п.п.).

¹⁶ отношение разницы остатков на депозитных счетах на конец и на начало периода к объёму поступлений за отчётный период

ОБЗОР ЭКОНОМИЧЕСКОГО РАЗВИТИЯ СТРАН – ОСНОВНЫХ ТОРГОВЫХ ПАРТНЁРОВ ПМР¹⁷

Сохранение мягкой денежно-кредитной политики глобальными регуляторами на фоне улучшения эпидемической ситуации в ряде стран мира оказало в первой половине текущего года положительное влияние на динамику мировых цен на нефть и глобальные фондовые индексы и способствовало росту деловой активности. Международный валютный фонд прогнозирует по итогам 2021 года рост мировой экономики на 6%. Тем не менее некоторое улучшение ситуации в развитых странах сопровождалось накоплением уязвимостей, прежде всего, из-за возможной переоценки активов и роста долговой нагрузки.

По оценкам экспертов, в I квартале 2021 года восстановление мировой экономики продолжилось, однако в ряде стран его темпы замедлились относительно показателей IV квартала 2020 года. Скорость и характер восстановительных процессов во многом определяли текущая эпидемическая обстановка, жёсткость действующих ограничений, а также интенсивность вакцинации населения. С середины февраля в Европе и с начала марта в Японии наблюдался рост заболеваемости, обусловивший ужесточение карантинных ограничений. Существенное повышение деловой активности наблюдалось только в США, что отчасти связано с принятием дополнительного пакета стимулирующих мер в размере 1,9 трлн долл. США в конце 2020 года, а также с уменьшением случаев заболеваний на фоне интенсивной вакцинации населения. В странах с формирующимися рынками в целом восстановление замедлилось. Постепенное сворачивание программ поддержки экономики в период пандемии привело к замедлению роста в Китае. Значительное ухудшение экономической конъюнктуры наблюдалось в Бразилии в связи с существенным повышением заболеваемости в стране.

На фоне неопределённости относительно темпов дальнейшего восстановления спроса центральные банки большинства стран сохраняли ключевые ставки неизменными. Вместе с тем в ряде стран с формирующимися рынками наблюдалось ужесточение денежно-кредитной политики. Регуляторы чаще отмечали значимость проинфляционных факторов, в том числе связанных с ожиданиями улучшения ситуации в экономиках по мере вакцинации населения, динамикой мировых продовольственных рынков, давлением на цены со стороны издержек.

В течение января-мая текущего года наблюдалось активное ускорение темпов роста мировой экономической активности, фиксируемое как в сфере производства, так и в секторе услуг. В результате глобальный композитный индекс PMI повысился с 52,3 п. в январе до 58,4 п. по итогам мая (рис. 13). Достижение максимального показателя за 15 лет определено рекордными индексами в США, Великобритании и еврозоне.

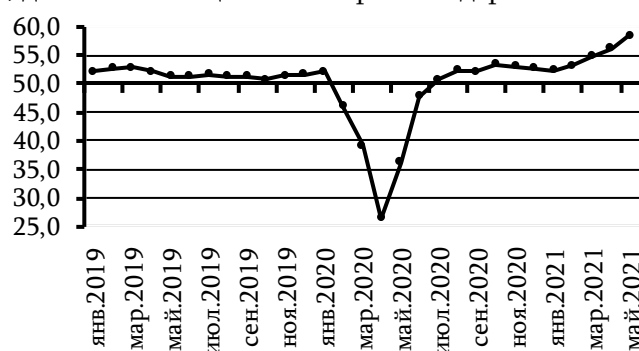


Рис. 13. Динамика Global Composite PMI, мир в целом, п.

В апреле и мае текущего года

локомотивом роста композитного индекса был сектор услуг. Так, в частности, индекс Services PMI повысился с уровня 51,6 п. в начале года до 59,4 п. в мае. Увеличение новых заказов происходило самыми быстрыми темпами с весны 2006 года, а средних затрат на производство – достигло

¹⁷ материал подготовлен на основе данных статистических служб, центральных банков и информагентств Российской Федерации, Украины, Республики Молдова, статистического комитета СНГ и управления статистики Евросоюза «Eurostat»

максимума за всю историю опроса. Растущий уровень спроса поддержал дальнейшее создание рабочих мест и оптимизм в бизнесе.

Индекс Manufacturing PMI в мае составил 56,0 п. против 53,6 п. в начале года. По оценке респондентов, в сегменте ожидаются позитивные перспективы, производители прогнозируют дальнейшее наращивание производства в следующие 12 месяцев. Существенные улучшения условий ведения бизнеса зафиксированы в секторах потребительских, промежуточных и инвестиционных товаров.

По итогам опроса свыше 500 экономистов, проведённого агентством Reuters в апреле, темпы роста глобальной экономики в 2021 году будут самыми высокими с 1970-х годов (+5,9%), вследствие активного восстановления большинства крупных экономик на фоне массовой вакцинации и масштабных программ финансовой поддержки бизнеса и домохозяйств.

В сопоставимых пределах сложился прогноз МВФ – рост составит 6,0%, что на 0,5% выше январского прогноза. Экономика развитых государств возрастёт на 5,1% (+0,8 п.п. к прогнозу в январе 2021 года), а стран с формирующимся рынком и развивающихся стран – на 6,7% (+0,4 п.п. соответственно).

По мере уменьшения влияния эффекта низкой базы в 2022 году произойдёт замедление показателя до +4,4%. Ущерб, нанесённый рецессией из-за COVID-19, вероятно, будет менее серьёзным и долговременным, чем мировой финансовый кризис 2008 года.

Российская Федерация

По оценке Минэкономразвития России, в марте 2021 года темпы ВВП впервые с конца I квартала 2020 года перешли в положительную область и составили 0,8% г/г (после снижения на 2,4% г/г в феврале и на 1,8% г/г – в январе). По итогам первых трёх месяцев 2021 года спад показателя, фиксируемый четвёртый квартал подряд, замедлился до -1,0% (в IV квартале 2020 года – -1,8%, по итогам 2020 года – -3,0%).

Таблица 6

Основные макроэкономические показатели стран – ведущих торговых партнёров ПМР за I квартал 2021 года (% к уровню I квартала 2020 года)

| | Россия | Украина | Молдова | ЕС | ПМР |
|---|--------|---------|---------|---------|-------|
| Валовой внутренний продукт (в сопоставимых ценах) | 99,0 | 98,0 | 101,8 | 98,3 | ... |
| Объём промышленного производства (в сопоставимых ценах) | 99,1 | 98,0 | 103,0 | 103,6 | 110,3 |
| Розничный товарооборот (в сопоставимых ценах) | 98,4 | 107,5 | 106,6 | 102,4 | 103,0 |
| Сводный индекс потребительских цен* | 105,8 | 108,5 | 101,5 | 101,3 | 102,3 |
| Индекс цен производителей промышленной продукции* | 102,3 | 126,3 | 107,2 | 104,5 | 108,2 |
| Экспорт товаров | 102,8 | 112,0 | 105,6 | 99,1 | 122,4 |
| Импорт товаров | 114,2 | 111,0 | 113,6 | 99,1 | 97,2 |
| Изменение курса доллара США к национальной валюте** | 102,5 | 98,6 | 104,6 | 95,6*** | 100,0 |

*март 2021 года к марту 2020 года

**31.03.2021 к 01.01.2021

*** евро/доллар

Поддержку ВВП оказало постепенное восстановление промышленного производства в марте (+2,3% г/г) после снижения в январе и феврале (-1,9% г/г и -3,2% г/г соответственно). В результате отставание от уровня I квартала предыдущего года уменьшилось до -0,9% (табл. 6). Основной вклад внесли предприятия обрабатывающего сектора (+1,4% за I квартал 2021 года), в частности, машиностроительного (+15,8%) и химического (+12,6%) комплексов. Спад индустриального

выпуска на предприятиях добывающего сектора составил -6,9%, что было вызвано действием соглашения ОПЕК+ об ограничении добычи нефти. Вместе с тем фиксировалось увеличение добычи угля (+9,8% за I квартал 2021 года) и прочих полезных ископаемых (+3,0% соответственно).

Объём строительных работ после околонулевой динамики в январе-феврале вошёл в зону роста в марте (+0,4% г/г), что определило увеличение совокупного значения за три месяца на 0,2% относительно уровня I квартала 2020 года. В сельском хозяйстве также наблюдалась положительная динамика выпуска (+0,4%).

Инфляция в России по итогам марта зафиксирована на максимальной отметке с ноября 2016 года – 5,8% г/г (+0,1 п.п. к февралю) и более чем двукратно превысила показатель за аналогичный месяц 2020 года (2,5% г/г). Давление на ИПЦ оказало повышение стоимости непродовольственных товаров (+0,2 п.п., до 5,9% г/г) и услуг (+0,3 п.п., до 3,2% г/г). В мае, под влиянием эффекта низкой базы аналогичного месяца предыдущего года, ИПЦ ускорился до 6,0% г/г.

Повышение инфляционного давления обусловило снижение оборота розничной торговли за первые три месяца текущего года на 1,6% (годом ранее рост на 4,9%), а объёма платных услуг – на 4,3% (-1,9% соответственно). На динамику также повлияло падение реальных располагаемых доходов граждан на 3,6% (+1,3% соответственно).

Несмотря на это, на рынке труда Российской Федерации наблюдалось планомерное снижение уровня безработицы – с 5,8% в начале года и до 5,4% по итогам марта 2021 года. В абсолютных значениях общая численность безработных уменьшилась на 134,9 тыс. чел., занятых – на 47,2 тыс. чел.

Преобладание проинфляционных рисков и повышенные инфляционные ожидания населения и бизнеса стимулировали Банк России к более раннему возвращению к нейтральной денежно-кредитной политике. В марте, апреле и июне регулятор повышал ключевую ставку – в совокупности на 1,25 п.п., до 5,5% годовых. Одновременно с этим в сторону увеличения был пересмотрен прогноз ИПЦ на текущий год – 4,7%-5,2% (+1,0 п.п.) при сохранении целевого ориентира в 4%.

Разнонаправленные изменения котировок на глобальном валютном рынке, а также на рынке нефти задавали вектор курса USD/RUB. В числе факторов, оказывавших давление на рубль РФ, значился рост напряжённости геополитической ситуации и ужесточение санкционной риторики в отношении России. К концу марта 2021 года рубль ослаб на 2,5% относительно значения на начало текущего года, в последующем на фоне смягчения внешнеполитических рисков преобладало его укрепление, составившее 2,1% по состоянию на 25 июня 2021 года.

Прибыль банковского сектора за I квартал 2021 года составила 578 млрд руб. РФ, что на 9,5% выше результата января-марта 2020 года. Согласно данным Банка России, активы банковского сектора расширились на 3,1% с учётом влияния валютной переоценки и составили 107,7 трлн руб. РФ. Кредитование физических лиц увеличилось на 4,4%. Ипотека остаётся важным драйвером роста розничного кредитного портфеля (+5,3%). Объёмы корпоративного кредитования превысили показатели начала года на 1,0%. Стоимость заёмных рублёвых ресурсов, выданных частным клиентам на срок до одного года¹⁸, снизилась с 13,5% в начале года до 13,1% годовых в марте, для юридических лиц в течение I квартала она в среднем составляла порядка 6%.

Традиционный для начала года отток вкладов, а также низкие процентные ставки определили снижение на 2,6% средств физических лиц в банках. Доходность рублёвых депозитов при краткосрочном депонировании в национальной валюте в среднем соответствовала 3,3% годовых.

Расширение экспорта товаров¹⁹ в I квартале (+2,8%) было связано в первую очередь с увеличением цен на медь (+50,5%), никель (+38,8%), алюминий (+23,7%) и природный газ

¹⁸ включая до востребования

¹⁹ по методологии платёжного баланса

(+17,7%). Расширению импорта (+14,2%) способствовала повышательная динамика внутреннего спроса по мере восстановления экономики. На фоне опережающего роста импорта по сравнению с экспортом положительное сальдо внешней торговли Российской Федерации в I квартале 2021 года сократилось на 16,4%, до 33,1 млрд долл.

Доходы федерального бюджета в январе-марте 2021 года оказались на 12,0% выше уровня I квартала 2020 года. В структуре показателя сохраняется падение нефтегазовых поступлений (-9,5%) и увеличение притока средств от других доходов (+25,1%) в условиях восстановления экономической активности. Расходы расширились на 8,6%. Подавляющая их часть была направлена на социальное обеспечение (32,2%), финансирование которого возросло на 13,9%. Двукратный рост затрат, зафиксированный в сфере ЖКХ, был определён выполнением в январе-марте текущего года практически полугодичного планового задания. Федеральный бюджет был исполнен с профицитом в объёме 286,6 млрд руб. против 113,4 млрд руб. в I квартале 2020 года.

Согласно результатам исследования деловой активности, в России индекс Manufacturing PMI после превышения в начале года нейтрального уровня (50,0 п.) в последующие месяцы находился в зоне положительных значений (в мае 51,9 п.). Российские производители отмечают, что повышательной динамике способствовало возобновление роста новых заказов по мере увеличения спроса со стороны как отечественных, так и зарубежных клиентов.

В российском секторе услуг также наблюдалось улучшение. Индекс Services PMI на фоне высокого клиентского спроса возрос с 52,7 п. в январе до 57,5 п. по итогам мая текущего года. Одновременно с этим позитивные оценки перспектив нашли отражение в увеличении новых заказов и расширении численности персонала. Согласно сообщениям респондентов, рост цен поставщиков и затрат на топливо привели к повышению средних операционных расходов, которые поставщики услуг стремились частично покрыть за счёт своих клиентов путём увеличения отпускных цен.

Композитный индекс PMI Российской Федерации возрос с 52,3 п. в январе 2021 года до 56,2 п. в мае.

Украина

Восстановление экономики Украины в начале 2021 года несколько замедлилось вследствие введения новых карантинных ограничений и эффекта низких урожаев 2020 года, что отразилось на показателях сельского хозяйства, пищевой промышленности и грузооборота. Дополнительное давление вызвало усиление конкуренции на внешних рынках. Совокупность данных факторов обусловила снижение ВВП на 2,0% относительно значения января-марта 2020 года.

С учётом спада в первые два месяца текущего года (-4,0% г/г и -4,6% г/г), сменившегося приростом в марте (+2,1% г/г), промышленный выпуск в Украине в целом за I квартал уменьшился на 2,0% (-4,3% годом ранее). Сокращение производства в добывающей промышленности составило -2,8%, в перерабатывающей – -3,3%. В сегменте поставок электроэнергии, газа, пара и кондиционированного воздуха зафиксирован прирост на 4,1%.

Выпуск сельскохозяйственной продукции, формирующий значительную долю в экспорте товаров, за январь-март 2021 года по сравнению с аналогичным периодом 2020 года сократился на 4,8% (-1,8% годом ранее). Понижительная динамика наблюдается с начала предыдущего года.

В условиях низкого урожая, сложной ситуации в животноводстве, роста мировых цен на продовольственные товары, а также значительного спроса индекс потребительских цен в Украине в марте повысился до максимального значения с августа 2019 года – 8,5% г/г (+1,0 п.п. к февралю). С начала текущего года показатель находится выше целевого диапазона (5% ± 1 п.п.).

Учитывая стремительное восстановление мировой экономики и усиление инфляционного давления, Национальный банк Украины в марте и апреле повышал ключевую ставку (на 1,5 п.п., до 7,5% годовых), а также пересмотрел прогноз инфляции с 7% г/г до 8% г/г в 2021 году, но ожидает её возвращения к цели в I полугодии 2022 года и дальнейшую стабилизацию на этом

уровне. По итогам апреля инфляционное давление уменьшилось до 8,4% г/г, но уже в мае повысилось до 9,5% г/г.

Постепенное восстановление экономической активности в большинстве сфер экономики в условиях действия адаптивного карантина, а также стимулирование потребительского спроса с учётом повышения социальных стандартов определили увеличение оборота розничной торговли за I квартал на 7,5% по сравнению с аналогичным периодом 2020 года. В числе факторов, способствовавших динамике, был отмечен рост среднемесячной заработной платы на 16,6% в номинальном выражении и на 8,5% – в реальном.

В I квартале 2021 года экспорт товаров увеличился на 12,0%, до 13,7 млрд долл., главным образом за счёт ценовой составляющей. Прежде всего рост мировых цен отразился на увеличении продаж продукции горно-металлургического комплекса, в частности, стоимостные объёмы реализации за рубеж чёрных металлов возросли на 29,4%. Благоприятная ценовая конъюнктура также смягчила ожидаемые потери от низких прошлогодних урожаев. Высокие мировые цены в значительной мере компенсировали сокращение поставок зерновых (-17,6%) и масличных (-22,7%) культур. Импорт товаров расширился на 11,0%, до 15,0 млрд долл. В его структуре отмечалось наращивание стоимостных объёмов закупки минерального топлива (+7,1%) ввиду его удорожания и более прохладных погодных условий относительно января-марта 2020 года. Существенно возросла покупка легковых и грузовых автомобилей (+20,3%), пластмассы и полимерных материалов (+22,0%), печатной продукции (в 14,3 раза). В результате сальдо торгового баланса составило -1,3 млрд долл., что на 1,5% выше показателя I квартала 2020 года.

На валютном рынке в I квартале 2021 года преобладало ревальвационное давление. Благоприятные ценовые условия для экспортёров, преимущественно таких отраслей, как АПК, металлургия и горнодобывающая промышленность, способствовали расширению предложения валюты на рынке. Одновременно с этим его увеличивали и инвестиции нерезидентов в гривневые облигации внутреннего государственного займа. За первые три месяца текущего года гривна укрепилась на 1,4%, а к концу июня текущего года – на 2,9%.

Под влиянием увеличения заработных плат, высоких цен на природные ресурсы и девальвации гривны в годовом выражении (за I квартал 2021 года – на 11,7%) возросли налоговые поступления в бюджет. Так, в частности, по итогам января-марта 2021 года совокупные поступления в бюджет расширились на 17,9%. В то же время финансирование расходов возросло на 12,6%. Ключевыми направлениями оставались расходы на здравоохранение (+42,5%), образование (+19,2%) и социальную защиту (+10,5%). В результате за I квартал 2021 года дефицит бюджета составил 6,3 млрд грн. против 17,4 млрд грн. в январе-марте 2020 года.

По оценке экспертов НБУ, снижение процентных ставок, улучшение потребительских настроений и перспективы развития рынка недвижимости стали основными факторами повышения кредитной активности в розничном сегменте на 3,1%. В то же время объём корпоративного кредитования уступил 0,2% показателю на начало года. Процентная ставка по гривневым ресурсам для физических лиц на срок до одного года в среднем составляла 36% годовых (годом ранее 38,5% годовых), для экономических агентов – 8% годовых (12% годовых соответственно). Сохранению динамики роста вкладов населения (+0,9%) отчасти способствовало стабильное увеличение денежных переводов из-за рубежа (+24,5%). Ставка по краткосрочным депозитам физических лиц в гривнах снизилась с 8,2% в январе до 7,6% годовых в марте 2021 года.

Республика Молдова

Большинство операционных показателей, отражающих динамику экономической активности, легли в основу прироста ВВП Республики Молдова в I квартале 2021 года на 1,8% (годом ранее – +0,9%).

Совокупный индустриальный выпуск возрос на 3,0% (годом ранее – +0,8%). Преимущественно его определила положительная динамика энергетического сектора (+24,2%)

наряду с некоторыми другими отраслями обрабатывающей промышленности: лёгкой промышленности (+13,7%), производством мебели (+26,6%), неметаллических минеральных продуктов (+15,7%), машин и оборудования (+32,9%). Однако пищевая промышленность и отрасли, специализирующиеся на выпуске электрооборудования, по-прежнему находились в упадке (-19,2% и -22,9%) из-за последствий засухи и пандемии. Производство на предприятиях добывающей промышленности сократилось на 12,7%.

По предварительным данным, за январь-март текущего года валовая продукция сельского хозяйства уменьшилась на 13,3% относительно уровня января-марта 2020 года. Преимущественно спад обусловило снижение на 13,5% продукции животноводства.

После нисходящей динамики предыдущего года инфляция в годовом выражении обозначила начало повышательного тренда. В то же время увеличение показателя с 0,2% г/г в январе до 1,5% г/г в марте 2021 года (+0,9 п.п. к февралю) по-прежнему не превысило нижнюю границу целевого диапазона 5,0%±1,5 п.п. Ускорение главным образом задавали рост цен на нефть, ослабление лея РМ и корректировки акцизов, обусловившие удорожание топлива на внутреннем рынке. Одновременно с этим низкий урожай зерновых и масличных культур, повышение стоимости продуктов питания за рубежом определили усиление ценового давления на рынке продовольственных товаров до 3,0% г/г. Непродовольственные товары подорожали на 2,4% г/г, тогда как услуги подешевели на 1,9% г/г. В апреле и мае продолжился рост СИПЦ (+2,8% г/г и +3,1% г/г).

Одновременно с этим на потребительском рынке фиксируется повышение спроса населения на товары и услуги. Так, за январь-март 2021 года розничная торговля в сопоставимых ценах расширилась на 6,6%, а объём оказанных услуг – на 31,1%. Положительная динамика поддерживалась увеличением среднемесячной заработной платы как в номинальном (+10,9%), так и в реальном (+10,0%) выражении, до 8 468,6 леев (или до 484 долл.).

Дополнительным фактором, обусловившим повышение инфляционного давления и платёжеспособности населения, также являлось стабильное расширение денежных переводов из-за рубежа. За первые три месяца текущего года их объём составил 327,8 млн долл.²⁰, на 30,0% превысив показатель I квартала 2020 года. Ежемесячно прирост варьировался в диапазоне 14,4%-54,6% (рис. 14). Согласно докладу Всемирного банка по вопросам миграции и развития, опубликованному 12 мая 2021 года, Молдова занимает 4-е место среди стран Европы и Центральной Азии по доле в ВВП денежных переводов в страну из-за границы – 16,3%. В числе первых числятся Киргизия (29,4%), Таджикистан (27,3%).

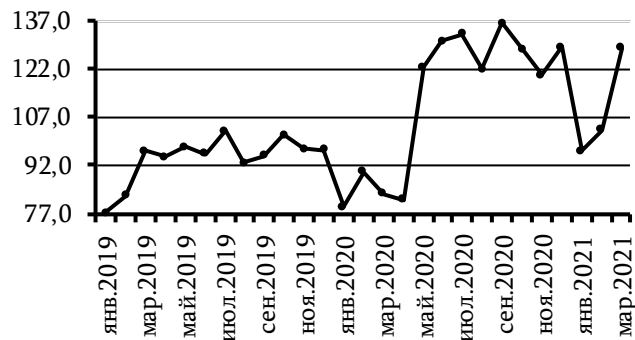


Рис. 14. Денежные переводы в РМ из-за границы, осуществляемые в пользу физических лиц в 2019-2021 гг., млн долл.

С целью создания монетарных условий, способствующих возвращению инфляции в диапазон целевого показателя 5,0%±1,5 п.п., Национальный банк Республики Молдова в течение первой половины 2021 года сохранял на неизменном уровне ставки по основным инструментам денежно-кредитной политики. Таким образом, базовая ставка, применяемая к основным краткосрочным операциям денежной политики, сохранилась на отметке 2,65% годовых, процентные ставки по кредитам и депозитам овернайт – 5,15% и 0,15% годовых соответственно.

Динамика ослабления лея РМ, наблюдавшаяся с сентября предыдущего года, сохранилась вплоть до конца марта 2021 года. В результате курс доллара превысил отметку 18 лей РМ, а

²⁰ валовые поступления через системы денежных переводов

значение на начало года – на 4,6%. В то же время с апреля вектор котировки изменился и до начала июня на рынке преобладала динамика укрепления национальной валюты. В начале лета котировка USD/MDL вновь вернулась в зону роста и по состоянию на 25 июня 2021 года девальвация с начала года составила 4,5%.

В результате возобновления внешнего спроса со стороны стран-партнёров экспорт из Молдовы в I квартале 2021 года расширился на 5,6%, до 712,7 млн долл. Вектор показателя преимущественно определялся увеличением продаж по таким статьям как «металлические руды и лом металлов» (в 6,1 раза), а также «лекарственные и фармацевтические препараты» (в 2,6 раза). При этом восстановление внутреннего спроса на товары со стороны экономических агентов и населения привело к росту импорта на 13,6%, до 1 551,1 млн долл. Главным образом он задавался параметрами приобретённой продукции машиностроения (+31,3%), пластмассы и изделий из неё (+20,8%), текстиля и текстильных изделий (+14,7%). Дефицит торгового баланса Молдовы за январь-март 2021 года составил -838,4 млн долл. (+21,5%).

Объём поступлений в государственный бюджет возрос на 11,1%. Практически 65% доходов обеспечила налоговая служба, при этом показатель января-марта 2020 года был превышен на 11,9%. Государственные расходы повысились на 12,1%. Дефицит бюджета сложился на уровне -595,8 млн лей, что в 1,5 раза больше показателя января-марта 2020 года.

Европейский союз

В I квартале 2021 экономика стран Европейского союза, находившаяся в рецессии из-за повторного введения карантинных мер в начале года, снизилась на 1,7% (еврозоны – -1,8%) относительно показателя I квартала предыдущего года. Наибольшее сокращение наблюдалось в Португалии (-5,4%), Испании (-4,3%) и Германии (-3,0%). Процесс восстановления происходит неравномерно и зависит от глубины произошедшего спада. По оценке экспертов, докризисные показатели ВВП будут достигнуты ориентировочно к концу 2022 года.

Объёмы промышленного производства после умеренного роста в январе (+0,6% г/г) и снижения в феврале (-1,4% г/г) в марте характеризовались активным увеличением (+11,5% г/г), что определило повышение показателя в целом за I квартал 2021 года на 3,6%. В структуре индустриального выпуска производство промежуточных товаров расширилось на 5,3%, а энергопродуктов – на 0,6%. Высокие результаты деятельности реального сектора отмечены в Литве (+12,4%), Италии (+11,8%) и Польше (+8,4%).

Рост СИПЦ в регионе главным образом был связан с эффектом низкой базы. Так, по итогам марта инфляция в странах еврозоны ускорилась до 1,3% г/г (в ЕС до 1,7% г/г) после 0,9% г/г в январе (1,3% г/г соответственно). Среди её компонент энергоносители подорожали на 4,3% г/г, продукты питания, алкоголь и табак – на 1,1% г/г, услуги – на 1,3% г/г. Самый высокий показатель был отмечен в Польше (+4,4% г/г), Венгрии (+3,9% г/г) и Исландии (+3,8% г/г), дефляция – в Греции (-2,0% г/г). В последующем отмечалось сохранение усиления инфляционного давления ввиду смягчения карантинных ограничений, ускорения темпов вакцинации и удорожания сырьевых товаров. В мае рост цен в еврозоне достиг 2,0% г/г (в ЕС – 2,3% г/г) – максимальный показатель с конца 2018 года.

С начала весны на фоне ослабления локдаунов в странах ЕС стали отмечаться признаки постепенного восстановления экономической активности. В частности, после спада в течение первых двух месяцев текущего года (-4,2% г/г и -0,8% г/г соответственно) в розничной торговле в марте зафиксирован значительный прирост (+12,4% г/г), что позволило сформировать положительный результат в целом за I квартал (+2,4%). Среди стран Европейского союза высокие показатели в данном сегменте сложились во Франции (+10,3%), Бельгии (+10,1%) и Словении (+6,0%), низкие – в Словакии (-10,4%), Португалии (-8,1%), Латвии (-4,8%).

В то же время на рынке труда сохраняется напряжённая ситуация. После достижения в августе 2020 года максимального уровня безработицы с конца 2017 года (в ЕС – 7,8%, в еврозоне –

8,7%) последовало её постепенное снижение, однако показатель всё ещё превышает докризисные отметки. Так, в частности, в марте уровень безработицы в странах ЕС снизился до 7,3% (годом ранее – 6,4%), еврозоны – до 8,1% (7,1% соответственно). Численность безработных составила 15,5 млн чел. в государствах ЕС и 13,2 млн чел. – в странах еврозоны. В сравнении с показателями марта 2020 года она возросла на 2,0 млн чел. и 1,6 млн чел. соответственно. Минимальные значения фиксировались в Нидерландах (3,5%), на о. Мальта (3,8%) и в Германии (4,5%), наибольшие – в Швеции (9,1%), в Италии (10,1%) и в Испании (15,3%).

Действие ряда карантинных мер сказалось и на результатах внешнеэкономической деятельности в регионе. Так, снижение поставок химических продуктов (-3,3%), а также машин и транспортного оборудования (-0,7%) стали ведущими факторами уменьшения экспорта товаров из стран Европейского союза (-0,9%, до 508,7 млрд евро). Одновременно с этим сокращение закупок продовольственных товаров и напитков (-10,1%), а также продукции химической промышленности (-5,5%) главным образом определило спад импорта (-0,9%, до 460,7 млрд евро). В результате профицит торгового баланса составил 48,0 млрд евро, что на 1,2% меньше базисной отметки.

В по оценкам экспертов IHS Markit, индекс деловой активности производственного сектора государств еврозоны, находясь выше нейтральной отметки с июля 2020 года, в течение января-мая 2021 года отражал устойчивые темпы восстановления экономик, существенно ускорившиеся с марта текущего года. Так, индекс Manufacturing PMI, составлявший в январе 54,8 п., по итогам мая достиг 63,1 п. – максимальный показатель за всю историю исследования²¹. Все подиндексы фиксировали существенные улучшения условий работы. В то же время, поскольку новые заказы увеличивались быстрее, чем параметры производства, продолжился рост объёмов невыполненных работ.

Сектор услуг еврозоны, наиболее уязвимый сегмент в период введения мер изоляции, после широкомасштабного упадка весной 2020 года и краткосрочного периода восстановления во второй половине лета, с сентября 2020 года по март 2021 года вновь отражал снижение деловой активности. В апреле и мае ослабление ограничений позволило улучшить состояние сектора услуг, о чём свидетельствовало повышение индекса Services PMI до 50,5 п. и 55,2 п. соответственно.

С учётом динамики промышленного производства и сектора услуг композитный индекс PMI, находившийся в начале 2021 года на уровне 47,8 п. и вошедший в зону положительных результатов в марте (53,2 п.), в мае достиг 57,1 п.

По итогам июньского заседания ЕЦБ заявил о преждевременности рассмотрения каких-либо шагов по сворачиванию действующих мер поддержки. На неизменных уровнях оставались базовая процентная ставка (0,0%), ставка по депозитам (-0,5%), ставка по маржинальным кредитам (0,25%), объём экстренной программы выкупа активов (1,85 трлн евро).

Стремительный рост курса евро, наблюдавшийся в конце 2020 года, сохранился до февраля текущего года, в последующем его позиция преимущественно уступала доллару США на фоне сложностей с распределениями вакцин, низких макроэкономических показателей и продолжительных карантинных ограничений. В результате к концу марта котировка EUR/USD снизилась на 4,4% к показателю на начало текущего года. В последующем в процессе постепенного ускорения иммунизации, ожидания усиления деловой активности и экономического роста вновь возобновилось её укрепление, позволившее нивелировать накопленную девальвацию до -1,2% к середине июня текущего года. В то же время во второй половине месяца наблюдалась обратная динамика, в условиях «перегретого» рынка на фоне сигнала ФРС об ужесточении в ближайшем времени денежно-кредитной политики доллар США существенно укрепился, снизив курс евро до 1,19 долл. по состоянию на 24 июня 2021 года.

²¹ данные по еврозоне доступны с июня 1997 года

О ВЫПУСКЕ ПАМЯТНЫХ И ЮБИЛЕЙНЫХ МОНЕТ И БАНКНОТ ПРБ

СЕРИЯ «ГОСУДАРСТВЕННОСТЬ ПРИДНЕСТРОВЬЯ»

Памятная монета из недрагоценных металлов «30 лет финансовой системе ПМР»

Введена в обращение 20 мая 2021 года



*Номинал: 25 рублей
Металл: сталь с покрытием белым
никелем
Диаметр: 28,65 мм
Масса: 9,45 г
Гурт: гладкий
Тираж: 2 500 шт.
Художник: Стельмаховская О.*

Аверс монеты: в центре – изображение Государственного герба Приднестровской Молдавской Республики; по кругу – надписи: сверху – «ПРИДНЕСТРОВСКИЙ РЕСПУБЛИКАНСКИЙ БАНК», внизу – «25 РУБЛЕЙ»; в нижней части под гербом – «2021».

Реверс монеты: в центре надпись в две строки «30 ЛЕТ», изображение символа рубля ПМР, справа – графическое изображение территории ПМР и символов восходящего развития, сверху – изображение платёжной карты и полукругом – надпись: «ФИНАНСОВАЯ СИСТЕМА ПМР».

Часть памятных монет из недрагоценных металлов помещена в упаковку-буклет.

В ознаменование 30-летия финансовой системы Приднестровья, Приднестровский республиканский банк 18 мая 2021 года ввёл в обращение памятную банкноту ПРБ номиналом 1 рубль.

Памятная банкнота «30 лет финансовой системе ПМР»



Памятная банкнота имеет формат и дизайн, аналогичный банкноте модификации 2012 года номиналом 1 рубль, с нанесением в правом поле лицевой стороны специальной маркировки, выполненной в цветном изображении, в виде флага ПМР и надписи «30 лет финансовой системе ПМР» в три строки.

Тираж памятных банкнот составляет 2 510 штук, из которых 2 500 штук упакованы в буклеты.

СЕРИЯ «ДРЕВНИЕ КРЕПОСТИ НА ДНЕСТРЕ»

Памятная монета из недрагоценных металлов «Тираспольская крепость»

Введена в обращение 27 мая 2021 года



Номинал: 3 рубля

Металл: сталь с покрытием белым никелем

Диаметр: 24,0 мм

Масса: 5,6 г

Гурт: гладкий

Тираж: 5 000 шт.

Аверс монеты: в центре – изображение Государственного герба Приднестровской Молдавской Республики; по кругу – надписи: сверху – «ПРИДНЕСТРОВСКИЙ РЕСПУБЛИКАНСКИЙ БАНК», внизу – год выпуска монеты «2021»; в нижней части под гербом – номинал «3 РУБЛЯ».

Реверс монеты: в центре – изображение Бендерской крепости; сверху – лента с надписью «ТИРАСПОЛЬСКАЯ КРЕПОСТЬ», стилизованная розетка с указанием года основания крепости – «1793».

СЕРИЯ «ДЕЛО ЖИЗНИ»

Памятная монета из недрагоценных металлов «С благодарностью медицинским работникам»

Введена в обращение 17 июня 2021 года



Номинал: 25 рублей

Металл: сталь с покрытием белым никелем

Диаметр: 28,65 мм

Масса: 9,45 г

Гурт: гладкий

Тираж: 2 500 шт.

Аверс монеты: в центре – изображение Государственного герба Приднестровской Молдавской Республики; по кругу – надписи: сверху – «ПРИДНЕСТРОВСКИЙ РЕСПУБЛИКАНСКИЙ БАНК», внизу – «25 РУБЛЕЙ»; в нижней части под гербом – «2021».

Реверс монеты: в центре – стилизованное изображение ладоней, держащих сердце, креста – одного из символов медицины; внизу – надпись: «СОХРАНЯЯ ЖИЗНИ».

Памятная монета из недрагоценных металлов «С благодарностью медицинским работникам»

Введена в обращение 18 июня 2021 года



*Номинал: 3 рубля
Металл: сталь с покрытием белым никелем
Диаметр: 24,0 мм
Масса: 5,6 г
Гурт: гладкий
Тираж: 5 000 шт.*

Аверс монеты: в центре – изображение Государственного герба Приднестровской Молдавской Республики; по кругу – надписи: сверху – «ПРИДНЕСТРОВСКИЙ РЕСПУБЛИКАНСКИЙ БАНК», внизу – год выпуска монеты «2021»; в нижней части под гербом – номинал «3 РУБЛЯ».

Реверс монеты: в центре – стилизованное изображение ладоней, держащих сердце, креста – одного из символов медицины; внизу – надпись: «СОХРАНЯЯ ЖИЗНИ».

СЕРИЯ «ВЕЛИКАЯ ОТЕЧЕСТВЕННАЯ ВОЙНА 1941-1945 ГГ.»

Памятная монета из недрагоценных металлов «80 лет со дня начала Великой Отечественной войны».

Введена в обращение 23 июня 2021 года



*Номинал: 3 рубля
Металл: сталь с покрытием белым никелем
Диаметр: 24,0 мм
Масса: 5,6 г
Гурт: гладкий
Тираж: до 5 000 шт.*

Аверс монеты: в центре – изображение Государственного герба Приднестровской Молдавской Республики; по кругу – надписи: сверху – «ПРИДНЕСТРОВСКИЙ РЕСПУБЛИКАНСКИЙ БАНК», внизу – год выпуска монеты «2021»; в нижней части под гербом – номинал «3 РУБЛЯ».

Реверс монеты: в центре – изображение вечного огня в виде звезды и пламени; внизу – надписи: «22 июня 1941» в две строки и «ДЕНЬ ПАМЯТИ И СКОРБИ» полукругом; в верхней части по кругу надпись «НИКТО НЕ ЗАБЫТ! НИЧТО НЕ ЗАБЫТО!».

НОРМАТИВНО-ПРАВОВЫЕ АКТЫ ПРБ, ЗАРЕГИСТРИРОВАННЫЕ В МИНИСТЕРСТВЕ ЮСТИЦИИ ПМР С 1 ИЮНЯ 2021 ГОДА ПО 25 ИЮНЯ 2021 ГОДА

19 апреля 2021 года Решением правления ПРБ (протокол № 13) утверждено Указание № 1337-У «О внесении дополнений и изменений в Положение Приднестровского республиканского банка от 9 февраля 2011 года № 102-П «О порядке формирования и использования кредитными организациями фонда риска по прочим операциям». Указание зарегистрировано в Министерстве юстиции ПМР 1 июня 2021 года (регистрационный № 10273) и опубликовано в САЗ 21-22.

19 апреля 2021 года Решением правления ПРБ (протокол № 13) утверждено Указание № 1338-У «О внесении дополнения в Указание Приднестровского республиканского банка от 3 марта 2011 года № 441-У «О порядке составления и представления отчётности в Приднестровский республиканский банк». Указание зарегистрировано в Министерстве юстиции ПМР 1 июня 2021 года (регистрационный № 10271) и опубликовано в САЗ 21-22.

20 апреля 2021 года Решением правления ПРБ (протокол № 14) утверждено Указание № 1339-У «О внесении изменений и дополнений в Указание Приднестровского республиканского банка от 19 июля 2019 года № 1171-У «Об установлении размеров базовой страховой премии и корректирующих коэффициентов в целях определения страховой премии по договору обязательного страхования гражданской ответственности владельцев транспортных средств». Указание зарегистрировано в Министерстве юстиции ПМР 2 июня 2021 года (регистрационный № 10282) и опубликовано в САЗ 21-22.

29 апреля 2021 года Решением правления ПРБ (протокол № 16) утверждено Указание № 1341-У «О внесении дополнений в Положение Приднестровского республиканского банка от 25 апреля 2007 года № 72-П «О порядке эмиссии банковских карт и об операциях, совершаемых с использованием платёжных карт». Указание зарегистрировано в Министерстве юстиции ПМР 1 июня 2021 года (регистрационный № 10276) и опубликовано в САЗ 21-22.

17 мая 2021 года Решением правления ПРБ (протокол № 17) утверждено Указание № 1343-У «О внесении дополнений и изменений в Инструкцию Приднестровского республиканского банка от 26 марта 2008 года № 24-И «О порядке представления отчётности для составления платёжного баланса Приднестровской Молдавской Республики». Указание зарегистрировано в Министерстве юстиции ПМР 3 июня 2021 года (регистрационный № 10289) и опубликовано в САЗ 21-22.

24 мая 2021 года Решением правления ПРБ (протокол № 18) утверждено Указание № 1344-У «О внесении изменений и дополнений в Указание Приднестровского республиканского банка от 9 февраля 2018 года № 1043-У «О регулировании отдельных операций с наличной иностранной валютой, при расчётах по внешнеэкономическим сделкам без заключения внешнеэкономических контрактов». Указание зарегистрировано в Министерстве юстиции ПМР 2 июня 2021 года (регистрационный № 10281) и опубликовано в САЗ 21-22.

24 мая 2021 года Решением правления ПРБ (протокол № 18) утверждено Указание № 1345-У «Об утверждении форматов представления банком, кредитной организацией в электронной форме информации по запросам органов Государственной налоговой службы Министерства финансов Приднестровской Молдавской Республики, Счётной палаты Приднестровской Молдавской Республики, судебных исполнителей Государственной службы судебных исполнителей Министерства юстиции Приднестровской Молдавской Республики».

Указание зарегистрировано в Министерстве юстиции ПМР 14 июня 2021 года (регистрационный № 10313) и опубликовано в САЗ 21-24.

24 мая 2021 года Решением правления ПРБ (протокол № 18) утверждено Указание № 1346-У «Об утверждении форм, форматов и порядка направления Счётной палатой Приднестровской Молдавской Республики запросов в электронной форме в банк, кредитную организацию». Указание зарегистрировано в Министерстве юстиции ПМР 14 июня 2021 года (регистрационный № 10310) и опубликовано в САЗ 21-24.

24 мая 2021 года Решением правления ПРБ (протокол № 18) утверждено Положение № 139-П «О порядке открытия (закрытия) и организации работы мобильных отделений кредитных организаций». Положение зарегистрировано в Министерстве юстиции ПМР 17 июня 2021 года (регистрационный № 10320) и опубликовано в САЗ 21-24.

24 мая 2021 года Решением правления ПРБ (протокол № 18) утверждено Указание № 1347-У «Об утверждении формы и порядка предоставления банком, кредитной организацией в электронной форме информации по запросам Счётной палаты Приднестровской Молдавской Республики». Указание зарегистрировано в Министерстве юстиции ПМР 17 июня 2021 года (регистрационный № 10323) и опубликовано в САЗ 21-24.

24 мая 2021 года Решением правления ПРБ (протокол № 18) утверждено Указание № 1349-У «О требованиях к составлению и предоставлению актуарного заключения». Указание зарегистрировано в Министерстве юстиции ПМР 18 июня 2021 года (регистрационный № 10329) и опубликовано в САЗ 21-24.

9 июня 2021 года Решением правления ПРБ (протокол № 20) утверждено Указание № 1350-У «О внесении изменений в Инструкцию Приднестровского республиканского банка от 26 июня 2007 года № 21-И «О порядке выдачи Приднестровским республиканским банком разрешений на открытие счетов в банках за пределами территории Приднестровской Молдавской Республики и проведение операций по ним». Указание зарегистрировано в Министерстве юстиции ПМР 23 июня 2021 года (регистрационный № 10345) и опубликовано в САЗ 21-25.

9 июня 2021 года Решением правления ПРБ (протокол № 20) утверждено Указание № 1351-У «О внесении изменений в Инструкцию Приднестровского республиканского банка от 8 августа 2006 года № 17-И «О порядке открытия, ведения, переоформления и закрытия счетов в банках Приднестровской Молдавской Республики». Указание зарегистрировано в Министерстве юстиции ПМР 23 июня 2021 года (регистрационный № 10346) и опубликовано в САЗ 21-25.

ФИНАНСОВАЯ ОТЧЁТНОСТЬ ЗАО «АГРОПРОМБАНК» ЗА 2020 ГОД

Бухгалтерский баланс ЗАО «Агропромбанк»
за период, закончившийся 31 декабря 2020 года

в рублях

| № | Наименование статьи | Данные на отчётную дату | Данные на соответствующую отчётную дату прошлого периода |
|---|--|----------------------------|---|
| I. АКТИВЫ | | | |
| 1 | Денежные средства и другие ценности | 388 796 062,02 | 351 479 089,79 |
| 2 | Средства в центральном банке Приднестровской Молдавской Республики | 1 200 574 515,71 | 1 122 297 944,94 |
| 2.1 | обязательные резервы и страховые фонды | 375 369 170,47 | 273 082 809,31 |
| 3 | Средства в кредитных организациях | 2 102 520 019,15 | 435 596 525,94 |
| 4 | Чистые вложения в ценные бумаги, оцениваемые по справедливой стоимости через прибыль или убыток | 0,00 | 0,00 |
| 5 | Чистая задолженность по кредитам и приравненной к ним задолженности | 2 172 633 801,49 | 3 363 494 711,69 |
| 6 | Чистые вложения в ценные бумаги и другие финансовые активы, имеющиеся в наличии для продажи | 16 087 515,00 | 16 087 515,00 |
| 6.1 | инвестиции в дочерние и зависимые организации | 16 087 515,00 | 16 087 515,00 |
| 7 | Чистые вложения в ценные бумаги, удерживаемые до погашения | 0,00 | 0,00 |
| 8 | Основные средства, нематериальные активы и материальные запасы | 88 764 518,97 | 74 403 509,77 |
| 9 | Активы, предназначенные для продажи | 5 416 655,38 | 6 964 397,16 |
| 10 | Прочие активы | 109 038 093,83 | 68 505 586,15 |
| 11 | Всего активов | 6 083 831 181,55 | 5 438 829 280,44 |
| II. ПАССИВЫ | | | |
| 12 | Средства центрального банка Приднестровской Молдавской Республики | 0,00 | 0,00 |
| 13 | Средства кредитных организаций | 20 960 691,77 | 34 370,70 |
| 14 | Средства юридических лиц | 4 340 329 959,40 | 3 794 013 430,34 |
| 15 | Средства физических лиц | 731 560 491,75 | 640 255 750,48 |
| 16 | Выпущенные ценные бумаги | 2 583 300,00 | 28 272 500,00 |
| 17 | Прочие обязательства | 105 195 186,20 | 62 191 676,42 |
| 18 | Резервы на возможные потери по условным обязательствам кредитного характера и прочим возможным потерям | 226 942,83 | 0,00 |
| 19 | Всего обязательств | 5 200 856 571,95 | 4 524 767 727,94 |
| III. ИСТОЧНИКИ СОБСТВЕННЫХ СРЕДСТВ | | | |
| 20 | Средства акционеров (участников) | 712 276 558,10 | 712 276 558,10 |

Отчётность кредитных организаций

| № | Наименование статьи | Данные на отчётную дату | Данные на соответствующую отчётную дату прошлого периода |
|---|--|-------------------------|--|
| 21 | Собственные акции (доли), выкупленные у акционеров (участников) | 0,00 | 0,00 |
| 22 | Эмиссионный доход | 64,40 | 64,40 |
| 23 | Переоценка основных средств и нематериальных активов | 337 744,56 | 338 991,16 |
| 24 | Переоценка по справедливой стоимости ценных бумаг, имеющих в наличии для продажи | 0,00 | 0,00 |
| 25 | Резервный фонд | 35 613 827,91 | 35 613 827,91 |
| 26 | Прочие источники собственных средств | 2 610 664,68 | 1 821 927,36 |
| 27 | Нераспределённая прибыль (непокрытый убыток) прошлых лет | 40 945 314,89 | 29 955 435,85 |
| 28 | Нераспределённая прибыль (убыток) за отчётный период | 91 190 435,06 | 134 054 747,72 |
| 29 | Всего источников собственных средств | 882 974 609,60 | 914 061 552,50 |
| IV. ОБЯЗАТЕЛЬСТВА, ОТРАЖЁННЫЕ НА УСЛОВНЫХ СЧЕТАХ | | | |
| 30 | Безотзывные обязательства кредитной организации | 936 163 752,97 | 794 293 459,61 |
| 31 | Выданные кредитной организацией гарантии и поручительства | 1 083 900,00 | 435 000,00 |

Руководитель

Ю.Ю. Кучеренко

Главный бухгалтер

П.А. Жадик

Отчётность кредитных организаций

Отчёт о прибылях и убытках ЗАО «Агропромбанк» за период, закончившийся 31 декабря 2020 года

в рублях

| № | Наименование статьи | Данные за отчётный период | Данные за соответствующий период прошлого года |
|---------------------------------|---|---------------------------------|--|
| I. Финансовые результаты | | | |
| 1 | Процентные доходы, всего в том числе: | 208 400 893,03 | 210 009 446,33 |
| 1.1 | от размещения средств в кредитных организациях и центральном банке Приднестровской Молдавской Республики | 4 644 865,06 | 2 703 274,14 |
| 1.2 | от кредитов, предоставленных юридическим лицам | 91 170 702,47 | 103 834 457,12 |
| 1.3 | от кредитов, предоставленных физическим лицам | 112 585 325,50 | 103 471 715,07 |
| 1.4 | от оказания услуг по финансовой аренде (лизингу) | 0,00 | 0,00 |
| 1.5 | от вложений в ценные бумаги | 0,00 | 0,00 |
| 2 | Процентные расходы, всего в том числе: | 113 568 091,08 | 93 790 779,57 |
| 2.1 | по привлечённым средствам кредитных организаций и центрального банка Приднестровской Молдавской Республики | 0,00 | 0,00 |
| 2.2 | по привлечённым средствам юридических лиц | 109 798 251,64 | 88 777 374,52 |
| 2.3 | по привлечённым средствам физических лиц | 3 659 368,18 | 4 874 790,55 |
| 2.4 | по финансовой аренде (лизингу) | 0,00 | 0,00 |
| 2.5 | по выпущенным ценным бумагам | 110 471,26 | 138 614,50 |
| 3 | Чистые процентные доходы (отрицательная процентная маржа) | 94 832 801,95 | 116 218 666,76 |
| 4 | Изменение резервов на возможные потери по кредитам и приравненной к ним задолженности, средствам, размещённым на корреспондентских счетах, начисленным процентным доходам, всего в том числе: | -50 988 024,30 | -50 666 220,46 |
| 4.1 | изменение резервов на возможные потери по начисленным процентным доходам | -582 195,64 | -385 139,97 |
| 5 | Чистые процентные доходы (отрицательная процентная маржа) после создания резервов на возможные потери | 43 844 777,65 | 65 552 446,30 |
| 6 | Чистые доходы от операций с ценными бумагами, оцениваемыми по справедливой стоимости через прибыль или убыток | 0,00 | 0,00 |
| 7 | Чистые доходы от операций с ценными бумагами, имеющимися в наличии для продажи | 0,00 | 0,00 |
| 8 | Чистые доходы от операций с ценными бумагами, удерживаемыми до погашения | 0,00 | 0,00 |
| 9 | Чистые доходы от операций с иностранной валютой | 60 369 609,55 | 42 382 852,77 |
| 10 | Доходы от участия в капитале | 0,00 | 0,00 |
| 11 | Комиссионные доходы | 140 400 678,12 | 137 173 377,29 |

Отчётность кредитных организаций

| № | Наименование статьи | Данные за отчётный период | Данные за соответствующий период прошлого года |
|----------------------------------|--|---------------------------|--|
| 12 | Комиссионные расходы | 21 116 790,78 | 21 239 702,23 |
| 13 | Изменение резервов на возможные потери по ценным бумагам и другим финансовым активам | 0,00 | 0,00 |
| 14 | Изменение резервов на возможные потери по прочим операциям | -2 873 546,78 | -5 378 923,71 |
| 15 | Прочие операционные доходы | 3 036 454,83 | 2 498 054,10 |
| 16 | Чистые доходы (расходы) | 223 661 182,59 | 220 988 104,52 |
| 17 | Операционные расходы, всего в том числе: | 128 972 287,73 | 115 073 938,11 |
| 17.1 | расходы на содержание персонала | 101 008 176,81 | 88 736 097,11 |
| 18 | Прибыль (убыток) до налогообложения | 94 688 894,86 | 105 914 166,41 |
| 19 | Начисленные (уплаченные) налоги и сборы, всего, в том числе: | 33 229 994,21 | 32 993 148,09 |
| 19.1 | налог на доходы | 32 483 576,81 | 32 277 750,55 |
| 20 | Прибыль (убыток) после налогообложения | 61 458 900,65 | 72 921 018,32 |
| 21 | Нереализованные курсовые разницы от переоценки | 29 731 534,41 | 61 133 729,40 |
| 22 | Чистая прибыль (убыток) | 91 190 435,06 | 134 054 747,72 |
| II. Распределение прибыли | | | |
| 23 | Выплаты из чистой прибыли, всего в том числе: | 0,00 | 0,00 |
| 23.1 | распределение между акционерами (участниками) | 0,00 | 0,00 |
| 23.2 | отчисления на формирование и пополнение резервного фонда | 0,00 | 0,00 |
| 23.3 | отчисления на формирование и пополнение прочих фондов | 0,00 | 0,00 |
| 24 | Нераспределённая прибыль (убыток) за отчётный период | 91 190 435,06 | 134 054 747,72 |

Руководитель

Ю.Ю. Кучеренко

Главный бухгалтер

П.А. Жадик

Отчётность кредитных организаций

Отчёт о движении денежных средств ЗАО «Агропромбанк» за период, закончившийся 31 декабря 2020 года

в рублях

| № | Наименование статьи | Денежные потоки за отчётный период | Денежные потоки за предыдущий отчётный период |
|--------|---|------------------------------------|---|
| 1 | Чистые денежные средства, полученные от (использованные в) операционной деятельности | | |
| 1.1 | Денежные средства, полученные от (использованные в) операционной деятельности до изменений в операционных активах и обязательствах, всего в том числе: | 120 114 225,54 | 133 385 955,91 |
| 1.1.1 | проценты полученные | 207 909 300,73 | 207 813 035,47 |
| 1.1.2 | проценты уплаченные | -114 252 405,99 | -92 447 123,41 |
| 1.1.3 | комиссии полученные | 140 374 813,67 | 137 713 098,96 |
| 1.1.4 | комиссии уплаченные | -20 949 290,22 | -21 278 921,68 |
| 1.1.5 | доходы за вычетом расходов по операциям с финансовыми активами, оцениваемыми по справедливой стоимости через прибыль или убыток, имеющимися в наличии для продажи | 0,00 | 0,00 |
| 1.1.6 | доходы за вычетом расходов по операциям с ценными бумагами, удерживаемыми до погашения | 0,00 | 0,00 |
| 1.1.7 | доходы за вычетом расходов по операциям с иностранной валютой | 60 369 609,55 | 42 382 852,77 |
| 1.1.8 | прочие операционные доходы | 2 704 940,98 | 2 453 109,51 |
| 1.1.9 | операционные расходы | -123 547 372,25 | -110 595 238,56 |
| 1.1.10 | расход (возмещение) по налогам | -32 495 370,93 | -32 654 857,15 |
| 1.2 | Прирост (снижение) чистых денежных средств от операционных активов и обязательств, всего в том числе: | 1 597 644 612,42 | 594 314 751,76 |
| 1.2.1 | чистый прирост (снижение) по обязательным резервам и страховым фондам в центральном банке Приднестровской Молдавской Республики | -102 286 361,16 | -1 162 743,78 |
| 1.2.2 | чистый прирост (снижение) по вложениям в ценные бумаги, оцениваемые по справедливой стоимости через прибыль или убыток | 0,00 | 0,00 |
| 1.2.3 | чистый прирост (снижение) по задолженности по кредитам и приравненной к ним задолженности | 1 151 800 576,10 | 14 805 233,55 |
| 1.2.4 | чистый прирост (снижение) по прочим активам | -99 760 013,51 | -114 352 598,71 |
| 1.2.5 | чистый прирост (снижение) по средствам центрального банка Приднестровской Молдавской Республики | 0,00 | 0,00 |
| 1.2.6 | чистый прирост (снижение) по средствам кредитных организаций | 20 929 951,69 | 5 139,99 |
| 1.2.7 | чистый прирост (снижение) по средствам юридических лиц | 528 626 053,30 | 532 739 443,62 |
| 1.2.8 | чистый прирост (снижение) по средствам физических лиц | 86 844 200,84 | 160 209 498,34 |

Отчётность кредитных организаций

| № | Наименование статьи | Денежные потоки за отчётный период | Денежные потоки за предыдущий отчётный период |
|------------|---|------------------------------------|---|
| 1.2.9 | чистый прирост (снижение) по выпущенным ценным бумагам | -25 693 081,62 | 490 000,00 |
| 1.2.10 | чистый прирост (снижение) по прочим обязательствам | 37 183 286,79 | 1 580 778,74 |
| 1.3 | Итого по разделу 1 | 1 717 758 837,96 | 727 700 707,67 |
| 2 | Чистые денежные средства, полученные от (использованные в) инвестиционной деятельности | | |
| 2.1 | Приобретение ценных бумаг и других финансовых активов, имеющих в наличии для продажи | 0,00 | 0,00 |
| 2.2 | Выручка от реализации и погашения ценных бумаг и других финансовых активов, имеющих в наличии для продажи | 0,00 | 0,00 |
| 2.3 | Приобретение ценных бумаг, удерживаемых до погашения | 0,00 | 0,00 |
| 2.4 | Выручка от погашения ценных бумаг, удерживаемых до погашения | 0,00 | 0,00 |
| 2.5 | Приобретение основных средств, нематериальных активов и материальных запасов | -23 518 020,22 | -10 826 324,37 |
| 2.6 | Выручка от реализации основных средств, нематериальных активов и материальных запасов | 6 408 729,61 | 4 509 725,36 |
| 2.7 | Дивиденды полученные | 0,00 | 0,00 |
| 2.8 | Итого по разделу 2 | -17 109 290,61 | -6 316 599,01 |
| 3 | Чистые денежные средства, полученные от (использованные в) финансовой деятельности | | |
| 3.1 | Взносы акционеров (участников) в уставный капитал | 0,00 | 0,00 |
| 3.2 | Приобретение собственных акций (долей), выкупленных у акционеров (участников) | 0,00 | 0,00 |
| 3.3 | Продажа собственных акций (долей), выкупленных у акционеров (участников) | 0,00 | 0,00 |
| 3.4 | Дивиденды выплаченные | -119 988 944,52 | -60 015 163,26 |
| 3.5 | Итого по разделу 3 | -119 988 944,52 | -60 015 163,26 |
| 4 | Влияние изменений официальных курсов, установленных центральным банком Приднестровской Молдавской Республики, на денежные средства и их эквиваленты | 9 423 476,63 | 45 653 736,49 |
| 5 | Прирост (использование) денежных средств и их эквивалентов | 1 590 084 079,46 | 707 022 681,88 |
| 5.1 | Денежные средства и их эквиваленты на начало отчётного периода | 1 418 042 360,97 | 690 119 915,34 |
| 5.2 | Денежные средства и их эквиваленты на конец отчётного периода | 3 008 126 440,43 | 1 397 142 597,22 |

Руководитель

Ю.Ю. Кучеренко

Главный бухгалтер

П.А. Жадик

**Отчёт об уровне достаточности капитала и величине сформированных резервов
ЗАО «Агропромбанк» за период, закончившийся 31 декабря 2020 года**

| № | Наименование показателя | Данные на начало отчётного года | Прирост (+) / снижение (-) за отчётный период | Данные на отчётную дату |
|-------|---|---------------------------------|---|-------------------------|
| 1 | Собственные средства (капитал) (рублей), всего в том числе: | 891 296 011,03 | -35 931 374,04 | 855 364 636,99 |
| 1.1 | уставный капитал кредитной организации, в том числе: | 712 276 558,10 | 0,00 | 712 276 558,10 |
| 1.1.1 | номинальная стоимость зарегистрированных обыкновенных акций (долей) | 551 276 558,10 | 0,00 | 551 276 558,10 |
| 1.1.2 | номинальная стоимость зарегистрированных привилегированных акций | 161 000 000,00 | 0,00 | 161 000 000,00 |
| 1.2 | собственные акции (доли), выкупленные у акционеров (участников) | 0,00 | 0,00 | 0,00 |
| 1.3 | эмиссионный доход | 64,40 | 0,00 | 64,40 |
| 1.4 | резервный фонд кредитной организации | 35 613 827,91 | 0,00 | 35 613 827,91 |
| 1.5 | финансовый результат деятельности, принимаемый в расчёт собственных средств (капитала) | 164 010 183,57 | -31 874 433,62 | 132 135 749,95 |
| 1.6 | нематериальные активы | 51 995,43 | 99 357,07 | 151 352,50 |
| 1.7 | субординированный кредит (займ, депозит) | 0,00 | 0,00 | 0,00 |
| 2 | Нормативное значение достаточности собственных средств (капитала) (отношение чистых активов к её уставному капиталу), (процентов) | 100,00% | X | 100,00% |
| 3 | Фактическое значение достаточности собственных средств (капитала) (отношение чистых активов к её уставному капиталу), (процентов) | 125,13% | X | 120,09% |
| 4 | Фактически сформированные резервы на возможные потери (рублей), всего в том числе: | 415 951 845,47 | 52 508 284,23 | 468 460 129,70 |
| 4.1 | по кредитам и приравненной к ним задолженности | 397 326 662,36 | 47 439 438,18 | 444 766 100,54 |
| 4.2 | по иным активам, по которым существует риск несения потерь, и прочим потерям | 18 625 183,11 | 4 841 903,22 | 23 467 086,33 |
| 4.3 | по условным обязательствам кредитного характера и срочным сделкам | 0,00 | 226 942,83 | 226 942,83 |

Отчётность кредитных организаций

Раздел «Справочно»:

1. Формирование (доначисление) резерва на возможные потери по кредитам и приравненной к ним задолженности в отчётном периоде (рублей), всего: 2 223 306 817,20, в том числе вследствие:

1.1 выдачи кредитов 2 006 786 964,03;

1.2 изменения качества кредитов 206 495 391,23;

1.3 изменения официального курса рубля по отношению к иностранной валюте, установленного центральным банком Приднестровской Молдавской Республики 10 024 461,94;

1.4 иных причин 0,00.

2. Восстановление (уменьшение) резерва на возможные потери по кредитам и приравненной к ним задолженности в отчётном периоде (рублей), всего 2 175 867 379,02, в том числе вследствие:

2.1 списания безнадёжных кредитов 1 105 796,98;

2.2 погашения кредитов 1 971 074 361,67;

2.3 изменения качества кредитов 195 517 057,21;

2.4 изменения официального курса рубля по отношению к иностранной валюте, установленного центральным банком Приднестровской Молдавской Республики 8 170 163,16;

2.5 иных причин 0,00.

Руководитель

Ю.Ю. Кучеренко

Главный бухгалтер

П.А. Жадик

Отчётность кредитных организаций

Сведения об обязательных нормативах ЗАО «Агропромбанк» за период, закончившийся 31 декабря 2020 года

в процентах

| № | Наименование показателя | Нормативное значение | Фактическое значение | |
|-----|---|----------------------|----------------------|--------------------|
| | | | на отчётную дату | на предыдущую дату |
| 1 | Нормативы достаточности собственного капитала кредитной организации: | X | X | X |
| 1.1 | отношение собственного капитала к совокупному объёму активов, взвешенных по уровню риска (Н1) | не менее 8% | 60,65% | 74,39% |
| 1.2 | отношение собственного капитала к её уставному капиталу (Н1.1) | не менее 100% | 120,09% | 125,13% |
| 2 | Норматив мгновенной ликвидности кредитной организации (Н2.1) | не менее 20% | 103,03% | 99,05% |
| 3 | Норматив текущей ликвидности кредитной организации (Н2.2) | не менее 50% | 99,81% | 120,61% |
| 4 | Норматив долгосрочной ликвидности кредитной организации (Н2.3) | не более 120% | 33,92% | 40,94% |
| 5 | Норматив максимального размера риска на одного заёмщика или группу взаимосвязанных заёмщиков кредитной организации (Н3) | не более 30% | 29,00% | 28,24% |
| 6 | Норматив максимального размера крупных кредитных рисков кредитной организации (Н4) | не более 800% | 144,60% | 207,49% |
| 7 | Норматив максимального размера кредитов, гарантий и поручительств, представленных кредитной организацией своему участнику (акционеру) или группе взаимосвязанных участников (акционеров) – заёмщиков (Н5) | не более 20% | 2,31% | 6,76% |
| 8 | Норматив использования собственного капитала кредитной организации для приобретения долей (акций) других юридических лиц (Н6) | не более 25% | 0,00 | 0,00 |

Руководитель

Ю.Ю. Кучеренко

Главный бухгалтер

П.А. Жадик

ФИНАНСОВАЯ ОТЧЁТНОСТЬ ООО КО «ИДИЛЛИЯ» ЗА 2020 ГОД

Бухгалтерский баланс ООО КО «Идиллия»
за период, закончившийся 31 декабря 2020 года

в рублях

| № | Наименование статьи | Данные на отчётную дату | Данные на соответствующую отчётную дату прошлого года |
|---|--|----------------------------|--|
| I. АКТИВЫ | | | |
| 1 | Денежные средства и другие ценности | 8 880 175,02 | 12 139 601,22 |
| 2 | Средства в центральном банке Приднестровской Молдавской Республики | 50 404,48 | 6 898,08 |
| 2.1 | обязательные резервы и страховые фонды | | |
| 3 | Средства в кредитных организациях | | |
| 4 | Чистые вложения в ценные бумаги, оцениваемые по справедливой стоимости через прибыль или убыток | | |
| 5 | Чистая задолженность по кредитам и приравненной к ним задолженности | 3 868 399,32 | |
| 6 | Чистые вложения в ценные бумаги и другие финансовые активы, имеющиеся в наличии для продажи | | |
| 6.1 | инвестиции в дочерние и зависимые организации | | |
| 7 | Чистые вложения в ценные бумаги, удерживаемые до погашения | | |
| 8 | Основные средства, нематериальные активы и материальные запасы | 429 632,47 | 265 997,67 |
| 9 | Активы, предназначенные для продажи | | |
| 10 | Прочие активы | 103 301,00 | 229 914,75 |
| 11 | Всего активов | 13 331 912,29 | 12 642 411,72 |
| II. ПАССИВЫ | | | |
| 12 | Средства центрального банка Приднестровской Молдавской Республики | | |
| 13 | Средства кредитных организаций | | |
| 14 | Средства юридических лиц | | |
| 15 | Средства физических лиц | | |
| 16 | Выпущенные ценные бумаги | | |
| 17 | Прочие обязательства | 333 398,56 | 1 989 268,50 |
| 18 | Резервы на возможные потери по условным обязательствам кредитного характера и прочим возможным потерям | | |
| 19 | Всего обязательств | 333 398,56 | 1 989 268,50 |
| III. ИСТОЧНИКИ СОБСТВЕННЫХ СРЕДСТВ | | | |
| 20 | Средства акционеров (участников) | 11 000 000,00 | 9 500 000,00 |
| 21 | Собственные акции (доли), выкупленные у акционеров (участников) | | |

Отчётность кредитных организаций

| № | Наименование статьи | Данные на отчётную дату | Данные на соответствующую отчётную дату прошлого года |
|---|--|----------------------------|--|
| 22 | Эмиссионный доход | | |
| 23 | Переоценка основных средств и нематериальных активов | | |
| 24 | Переоценка по справедливой стоимости ценных бумаг, имеющих в наличии для продажи | | |
| 25 | Резервный фонд | 65 555,29 | 26 489,90 |
| 26 | Прочие источники собственных средств | | |
| 27 | Нераспределённая прибыль (непокрытый убыток) прошлых лет | 1 087 587,93 | 345 345,54 |
| 28 | Нераспределённая прибыль (убыток) за отчётный период | 845 370,51 | 781 307,78 |
| 29 | Всего источников собственных средств | 12 998 513,73 | 10 653 143,22 |
| IV. ОБЯЗАТЕЛЬСТВА, ОТРАЖЁННЫЕ НА УСЛОВНЫХ СЧЕТАХ | | | |
| 30 | Безотзывные обязательства кредитной организации | | |
| 31 | Выданные кредитной организацией гарантии и поручительства | | |

Руководитель

Л.С. Соколовская

И.о. главного бухгалтера

С.В. Краснова

Отчётность кредитных организаций

Отчёт о прибылях и убытках ООО КО «Идиллия»
за период, закончившийся 31 декабря 2020 года

в рублях

| № | Наименование статьи | Данные за отчётный период | Данные за соответствующий период прошлого года |
|---------------------------------|--|---------------------------|--|
| I. Финансовые результаты | | | |
| 1 | Процентные доходы, всего в том числе: | 59 475,65 | |
| 1.1 | от размещения средств в кредитных организациях и центральном банке Приднестровской Молдавской Республики | | |
| 1.2 | от кредитов, предоставленных юридическим лицам | | |
| 1.3 | от кредитов, предоставленных физическим лицам | 59 475,65 | |
| 1.4 | от оказания услуг по финансовой аренде (лизингу) | | |
| 1.5 | от вложений в ценные бумаги | | |
| 2 | Процентные расходы, всего в том числе: | | |
| 2.1 | по привлечённым средствам кредитных организаций и центрального банка Приднестровской Молдавской Республики | | |
| 2.2 | по привлечённым средствам юридических лиц | | |
| 2.3 | по привлечённым средствам физических лиц | | |
| 2.4 | по финансовой аренде (лизингу) | | |
| 2.5 | по выпущенным ценным бумагам | | |
| 3 | Чистые процентные доходы (отрицательная процентная маржа) | 59 475,65 | |
| 4 | Изменение резервов на возможные потери по кредитам и приравненной к ним задолженности, средствам, размещённым на корреспондентских счетах, начисленным процентным доходам, всего в том числе: | -35 715,85 | |
| 4.1 | изменение резервов на возможные потери по начисленным процентным доходам | -7,32 | |
| 5 | Чистые процентные доходы (отрицательная процентная маржа) после создания резервов на возможные потери | 23 759,80 | |
| 6 | Чистые доходы от операций с ценными бумагами, оцениваемыми по справедливой стоимости через прибыль или убыток | | |
| 7 | Чистые доходы от операций с ценными бумагами, имеющимися в наличии для продажи | | |
| 8 | Чистые доходы от операций с ценными бумагами, удерживаемыми до погашения | | |
| 9 | Чистые доходы от операций с иностранной валютой | 4 698 473,58 | 5 441 336,59 |
| 10 | Доходы от участия в капитале | | |
| 11 | Комиссионные доходы | | |

Отчётность кредитных организаций

| № | Наименование статьи | Данные за отчётный период | Данные за соответствующий период прошлого года |
|----------------------------------|--|---------------------------------|--|
| 12 | Комиссионные расходы | 497,50 | 308,00 |
| 13 | Изменение резервов на возможные потери по ценным бумагам и другим финансовым активам | | |
| 14 | Изменение резервов на возможные потери по прочим операциям | | |
| 15 | Прочие операционные доходы | 3 447,34 | 453,52 |
| 16 | Чистые доходы (расходы) | 4 725 183,22 | 5 441 482,11 |
| 17 | Операционные расходы, всего в том числе: | 3 168 617,21 | 3 900 138,60 |
| 17.1 | расходы на содержание персонала | 1 948 875,31 | 2 574 162,16 |
| 18 | Прибыль (убыток) до налогообложения | 1 556 566,01 | 1 541 343,51 |
| 19 | Начисленные (уплаченные) налоги и сборы, всего, в том числе: | 684 440,30 | 793 109,82 |
| 19.1 | налог на доходы | 673 661,46 | 781 447,68 |
| 20 | Прибыль (убыток) после налогообложения | 872 125,71 | 748 233,69 |
| 21 | Нереализованные курсовые разницы от переоценки | -26 755,20 | 33 074,09 |
| 22 | Чистая прибыль (убыток) | 845 370,51 | 781 307,78 |
| II. Распределение прибыли | | | |
| 23 | Выплаты из чистой прибыли, всего в том числе: | | |
| 23.1 | распределение между акционерами (участниками) | | |
| 23.2 | отчисления на формирование и пополнение резервного фонда | | |
| 23.3 | отчисления на формирование и пополнение прочих фондов | | |
| 24 | Нераспределённая прибыль (убыток) за отчётный период | 845 370,51 | 781 307,78 |

Руководитель

Л.С. Соколовская

И.о. главного бухгалтера

С.В. Краснова

Отчётность кредитных организаций

Отчёт о движении денежных средств ООО КО «Идиллия» за период, закончившийся 31 декабря 2020 года

в рублях

| № | Наименование статьи | Денежные потоки за отчётный период | Денежные потоки за предыдущий отчётный период |
|--------|---|------------------------------------|---|
| 1 | Чистые денежные средства, полученные от (использованные в) операционной деятельности | | |
| 1.1 | Денежные средства, полученные от (использованные в) операционной деятельности до изменений в операционных активах и обязательствах, всего в том числе: | 930 426,29 | 1 044 651,24 |
| 1.1.1 | проценты полученные | 58 111,32 | |
| 1.1.2 | проценты уплаченные | | |
| 1.1.3 | комиссии полученные | | |
| 1.1.4 | комиссии уплаченные | -497,50 | -308,00 |
| 1.1.5 | доходы за вычетом расходов по операциям с финансовыми активами, оцениваемыми по справедливой стоимости через прибыль или убыток, имеющимися в наличии для продажи | | |
| 1.1.6 | доходы за вычетом расходов по операциям с ценными бумагами, удерживаемыми до погашения | | |
| 1.1.7 | доходы за вычетом расходов по операциям с иностранной валютой | 4 698 473,58 | 5 441 336,59 |
| 1.1.8 | прочие операционные доходы | 3 447,34 | 453,52 |
| 1.1.9 | операционные расходы | -3 119 669,21 | -3 607 773,91 |
| 1.1.10 | расход (возмещение) по налогам | -709 439,24 | -789 056,96 |
| 1.2 | Прирост (снижение) чистых денежных средств от операционных активов и обязательств, всего в том числе: | -3 844 086,24 | 1 285 750,48 |
| 1.2.1 | чистый прирост (снижение) по обязательным резервам и страховым фондам в центральном банке Приднестровской Молдавской Республики | | |
| 1.2.2 | чистый прирост (снижение) по вложениям в ценные бумаги, оцениваемые по справедливой стоимости через прибыль или убыток | | |
| 1.2.3 | чистый прирост (снижение) по задолженности по кредитам и приравненной к ним задолженности | -3 904 107,85 | |
| 1.2.4 | чистый прирост (снижение) по прочим активам | 54 805,53 | -209 867,24 |
| 1.2.5 | чистый прирост (снижение) по средствам центрального банка Приднестровской Молдавской Республики | | |
| 1.2.6 | чистый прирост (снижение) по средствам кредитных организаций | | |
| 1.2.7 | чистый прирост (снижение) по средствам юридических лиц | | |
| 1.2.8 | чистый прирост (снижение) по средствам физических лиц | | |

Отчётность кредитных организаций

| № | Наименование статьи | Денежные потоки за отчётный период | Денежные потоки за предыдущий отчётный период |
|------------|---|------------------------------------|---|
| 1.2.9 | чистый прирост (снижение) по выпущенным ценным бумагам | | |
| 1.2.10 | чистый прирост (снижение) по прочим обязательствам | 5 216,08 | 1 495 617,72 |
| 1.3 | Итого по разделу 1 | -2 913 659,95 | 2 330 401,72 |
| 2 | Чистые денежные средства, полученные от (использованные в) инвестиционной деятельности | | |
| 2.1 | Приобретение ценных бумаг и других финансовых активов, имеющих в наличии для продажи | | |
| 2.2 | Выручка от реализации и погашения ценных бумаг и других финансовых активов, имеющих в наличии для продажи | | |
| 2.3 | Приобретение ценных бумаг, удерживаемых до погашения | | |
| 2.4 | Выручка от погашения ценных бумаг, удерживаемых до погашения | | |
| 2.5 | Приобретение основных средств, нематериальных активов и материальных запасов | -275 504,65 | -80 169,17 |
| 2.6 | Выручка от реализации основных средств, нематериальных активов и материальных запасов | | |
| 2.7 | Дивиденды полученные | | |
| 2.8 | Итого по разделу 2 | -275 504,65 | -80 169,17 |
| 3 | Чистые денежные средства, полученные от (использованные в) финансовой деятельности | | |
| 3.1 | Взносы акционеров (участников) в уставный капитал | 0,00 | 0,00 |
| 3.2 | Приобретение собственных акций (долей), выкупленных у акционеров (участников) | 0,00 | -594 729,50 |
| 3.3 | Продажа собственных акций (долей), выкупленных у акционеров (участников) | 0,00 | 570 900,00 |
| 3.4 | Дивиденды выплаченные | | |
| 3.5 | Итого по разделу 3 | 0,00 | -23 829,50 |
| 4 | Влияние изменений официальных курсов, установленных центральным банком Приднестровской Молдавской Республики, на денежные средства и их эквиваленты | -26 755,20 | 33 074,09 |
| 5 | Прирост (использование) денежных средств и их эквивалентов | -3 215 919,80 | 2 259 477,14 |
| 5.1 | Денежные средства и их эквиваленты на начало отчётного периода | 12 146 499,30 | 9 887 022,16 |
| 5.2 | Денежные средства и их эквиваленты на конец отчётного периода | 8 930 579,50 | 12 146 499,30 |

Руководитель

Л.С. Соколовская

И.о. главного бухгалтера

С.В. Краснова

Отчётность кредитных организаций

Отчёт об уровне достаточности капитала и величине сформированных резервов ООО КО «Идиллия» за период, закончившийся 31 декабря 2020 года

| № | Наименование показателя | Данные на начало отчётного года | Прирост (+) / снижение (-) за отчётный период | Данные на отчётную дату |
|-------|---|---------------------------------|---|-------------------------|
| 1 | Собственные средства (капитал) (рублей), всего в том числе: | 10 526 056,72 | +2 403 511,12 | 12 929 567,84 |
| 1.1 | уставный капитал кредитной организации, в том числе: | 9 500 000,00 | 1 500 000,00 | 11 000 000,00 |
| 1.1.1 | номинальная стоимость зарегистрированных обыкновенных акций (долей) | 9 500 000,00 | 1 500 000,00 | 11 000 000,00 |
| 1.1.2 | номинальная стоимость зарегистрированных привилегированных акций | | | |
| 1.2 | собственные акции (доли), выкупленные у акционеров (участников) | | | |
| 1.3 | эмиссионный доход | | | |
| 1.4 | резервный фонд кредитной организации | 26 489,90 | +39 065,39 | 65 555,29 |
| 1.5 | финансовый результат деятельности, принимаемый в расчёт собственных средств (капитала) | 1 126 653,32 | +806 305,12 | 1 932 958,44 |
| 1.6 | нематериальные активы | | | |
| 1.7 | субординированный кредит (займ, депозит) | | | |
| 2 | Нормативное значение достаточности собственных средств (капитала) (отношение чистых активов к её уставному капиталу), (процентов) | 100% | X | 100% |
| 3 | Фактическое значение достаточности собственных средств (капитала) (отношение чистых активов к её уставному капиталу), (процентов) | 110,80% | X | 117,54% |
| 4 | Фактически сформированные резервы на возможные потери (рублей), всего в том числе: | 0,00 | +35 715,85 | 35 715,85 |
| 4.1 | по кредитам и приравненной к ним задолженности | 0,00 | +35 708,53 | 35 708,53 |
| 4.2 | по иным активам, по которым существует риск понесения потерь, и прочим потерям | 0,00 | +7,32 | 7,32 |
| 4.3 | по условным обязательствам кредитного характера и срочным сделкам | 0,00 | 0,00 | 0,00 |

Раздел «Справочно»:

1. Формирование (доначисление) резерва на возможные потери по кредитам и приравненной к ним задолженности в отчётном периоде (рублей), всего: 499 022,60, в том числе вследствие:

1.1 выдачи кредитов 59 272,60;

1.2 изменения качества кредитов 439 750,00;

1.3 изменения официального курса рубля по отношению к иностранной валюте, установленного центральным банком Приднестровской Молдавской Республики _____;

1.4 иных причин _____.

2. Восстановление (уменьшение) резерва на возможные потери по кредитам и приравненной к ним задолженности в отчётном периоде (рублей), всего 463 314,07, в том числе вследствие:

2.1 списания безнадёжных кредитов _____;

2.2 погашения кредитов 463 314,07;

2.3 изменения качества кредитов _____;

2.4 изменения официального курса по отношению к иностранной валюте, установленного центральным банком Приднестровской Молдавской Республики _____;

2.5 иных причин _____.

Руководитель

Л.С. Соколовская

И.о. главного бухгалтера

С.В. Краснова

Отчётность кредитных организаций

Сведения об обязательных нормативах ООО КО «Идиллия»
за период, закончившийся 31 декабря 2020 года

в процентах

| № | Наименование показателя | Нормативное значение | Фактическое значение | |
|-----|---|----------------------|----------------------|-----------------------------|
| | | | на отчётную дату | на предыдущую отчётную дату |
| 1 | Нормативы достаточности собственного капитала кредитной организации: | X | X | X |
| 1.1 | отношение собственного капитала к совокупному объёму активов, взвешенных по уровню риска (Н1) | 8,00 | 598,66 | 1 040,21 |
| 1.2 | отношение собственного капитала к её уставному капиталу (Н1.1) | 100,00 | 117,54 | 110,80 |
| 2 | Норматив мгновенной ликвидности кредитной организации (Н2.1) | 20,00 | 0,00 | |
| 3 | Норматив текущей ликвидности кредитной организации (Н2.2) | 50,00 | 3 768,33 | 4 783,47 |
| 4 | Норматив долгосрочной ликвидности кредитной организации (Н2.3) | 120,00 | 29,56 | |
| 5 | Норматив максимального размера риска на одного заёмщика или группу взаимосвязанных заёмщиков кредитной организации (Н3) | 30,00 | 29,45 | |
| 6 | Норматив максимального размера крупных кредитных рисков кредитной организации (Н4) | 800,00 | 29,45 | |
| 7 | Норматив максимального размера кредитов, гарантий и поручительств, представленных кредитной организацией своему участнику (акционеру) или группе взаимосвязанных участников (акционеров) – заёмщиков (Н5) | 20,00 | 0,00 | |
| 8 | Норматив использования собственного капитала кредитной организации для приобретения долей (акций) других юридических лиц (Н6) | 25,00 | 0,00 | |

Руководитель

Л.С. Соколовская

И.о. главного бухгалтера

С.В. Краснова

БАЛАНС ДЕНЕЖНЫХ ДОХОДОВ И РАСХОДОВ НАСЕЛЕНИЯ ПМР (АГРЕГИРОВАННЫЙ)

тыс. руб.

| | I квартал 2020 года | I квартал 2021 года | темп роста, % |
|--|------------------------|------------------------|------------------|
| ДОХОДЫ | | | |
| I. Доходы наёмных работников | 1 570 020,7 | 1 642 344,4 | 104,6 |
| II. Доходы от предпринимательской деятельности | 209 480,3 | 225 277,3 | 107,5 |
| III. Социальные выплаты | 960 086,0 | 1 034 957,4 | 107,8 |
| 1. Пенсии | 823 417,9 | 893 538,2 | 108,5 |
| 2. пособия и социальная помощь | 73 347,5 | 75 610,6 | 103,1 |
| 3. Стипендии | 4 031,5 | 4 112,9 | 102,0 |
| 4. Страховые возмещения | 2 995,0 | 2 750,0 | 91,8 |
| 5. Материальная и иная помощь общественных и коммерческих организаций физическим лицам | 56 294,1 | 58 945,7 | 104,7 |
| IV. Доходы от собственности | 30 300,1 | 27 982,4 | 92,4 |
| V. Частные трансферты полученные | 391 001,6 | 545 990,3 | 139,6 |
| VI. Прочие денежные поступления | 489 365,9 | 542 052,9 | 110,8 |
| из них прочие доходы, не распределённые по статьям формирования денежных доходов населения | 465 157,1 | 510 227,0 | 109,7 |
| VII. Всего денежных доходов (I + II + III + IV + V + VI) | 3 650 254,6 | 4 018 604,8 | 110,1 |
| РАСХОДЫ | | | |
| I. Потребительские расходы | 3 082 103,5 | 3 230 102,0 | 104,8 |
| 1. Покупка товаров | 2 203 273,9 | 2 325 991,2 | 105,6 |
| 2. Оплата услуг | 878 829,6 | 904 110,8 | 102,9 |
| II. Обязательные платежи и разнообразные взносы | 249 944,9 | 251 846,7 | 100,8 |
| III. Частные трансферты отправленные | 160 798,2 | 214 503,0 | 133,4 |
| IV. Прочие расходы | 3 311,6 | 3 206,1 | 96,8 |
| V. Всего денежных расходов (I + II + III + IV) | 3 496 158,1 | 3 699 657,8 | 105,8 |
| ПРИРОСТ (УМЕНЬШЕНИЕ) СБЕРЕЖЕНИЙ | | | |
| I. Прирост (уменьшение) сбережений во вкладах на счетах банков (в том числе за рубежом) | -18 509,8 | 27 413,3 | - |
| II. Прирост (уменьшение) наличных денег у населения (в рублёвом эквиваленте) | 174 058,6 | 235 363,9 | 135,2 |
| III. Прирост (уменьшение) задолженности по кредитам | -8 005,4 | -58 042,2 | 725,0 |
| IV. Прочие сбережения | -9 457,8 | -1 872,3 | 19,8 |
| V. Всего прирост (уменьшение) сбережений населения (I + II - III + IV) | 154 096,4 | 318 947,1 | 207,0 |

СТАТИСТИЧЕСКАЯ ИНФОРМАЦИЯ

Учётные цены на аффинированные драгоценные металлы в мае 2021 года

Официальные обменные курсы иностранных валют в мае 2021 года

Основные показатели деятельности коммерческих банков ПМР

Средневзвешенные ставки коммерческих банков ПМР

Основные экономические показатели развития ПМР