

ВЕСТНИК ПРИДНЕСТРОВСКОГО РЕСПУБЛИКАНСКОГО БАНКА

Информационно
- аналитическое
издание

2002 год
№6 (37)
ИЮНЬ

Издаётся с
августа
1999 года

Учредитель
Приднестровский
республиканский
банк

Электронная
версия журнала
размещается в
сети Internet по
адресу:

www.cbpmr.net

e – mail:
info@cbpmr.net

Содержание

ОФИЦИАЛЬНЫЕ ДОКУМЕНТЫ

Основные направления единой денежно-кредитной политики на 2002 год	3
I. Итоги и тенденции экономического развития Приднестровской Молдавской Республики	3
Динамика денежных показателей	4
Валютный рынок	5
Кредитная деятельность Приднестровского республиканского банка	6
II. Основные предпосылки макроэкономического прогноза на 2002 год	7
Сценарии развития общеэкономической ситуации в 2002 году	8
Макроэкономические условия проведения денежно-кредитной политики в 2002 году	8
Ориентиры денежно-кредитной политики в 2002 году	9
Развитие банковской системы	12
Политика в области развития специализированных государственных финансовых институтов	13

БАНКОВСКАЯ СИСТЕМА

Финансовые результаты деятельности коммерческих банков в I квартале 2002 года	14
---	----

МОНЕТАРНАЯ СФЕРА

Денежный рынок	16
----------------	----

ВАЛЮТНАЯ СФЕРА

Валютный рынок	18
----------------	----

МАКРОЭКОНОМИКА

Обзор текущей экономической ситуации	19
Промышленное производство	19
Транспорт и связь	20
Торговля и общественное питание	20
Внешняя торговля	21
Динамика цен	21

МИРОВОЙ ОПЫТ: БАНКОВСКИЕ ИНСТРУМЕНТЫ

Чековое обращение	22
-------------------	----

ФИНАНСОВАЯ ОТЧЁТНОСТЬ КБ

Баланс Приднестровского государственного акционерно-коммерческого Сберегательного банка на 1 января 2002 года	26
Отчёт о прибылях и убытках Приднестровского государственного акционерно-коммерческого Сберегательного банка за 2001 год	27

СТАТИСТИЧЕСКОЕ ПРИЛОЖЕНИЕ

Курсы валют	28
-------------	----

Редакционный совет:

Председатель ПРБ
Э. А. Косовский

И. о. I Зам. Председателя ПРБ
Ю. М. Сафронов

Зам. Председателя ПРБ
Ю. С. Твердохлеб

Нач. Управления макроэкономического анализа и исследований
М. К. Должикова

Нач. отдела экономического анализа, прогнозирования и исследований
С. Н. Петренко

Адрес редакции: MD 3300, г. Тирасполь, ул. Пушкина, 18,
тел.: (10-373-33) 3-35-20, факс (10-373-33) 5-03-42,
(10-373-33) 3-04-47 (отдел макроэкономического анализа),
е – mail: info@cbpmr.net, umak2@cbpmr.net (отдел макроэкономического анализа).
Website: www.cbpmr.net

Вестник Приднестровского республиканского банка: Информ. - аналит. журн. –
Тирасполь: ПРБ, 2002. – № 6.

При перепечатке материалов ссылка на «Вестник Приднестровского
республиканского банка» обязательна

© Приднестровский республиканский банк,
Управление макроэкономического
анализа и исследований, 2001

Таблицы

1. Основные показатели экономического развития Приднестровской Молдавской Республики	4
2. Фактические и оценочные монетарные показатели на 2001 год	5
3. Уровень (прирост) девальвации и инфляции в 2001 году	5
4. Макроэкономические показатели на 2002 год	9
5. Основные индикаторы денежно-кредитной программы на 2002 год	12
6. Структура доходов коммерческих банков ПМР	14
7. Структура расходов коммерческих банков ПМР	15
8. Структура и динамика денежной массы M2х	16
9. Структура и динамика денежной базы	17
10. Аналитические показатели валютного курса рубля ПМР	18
11. Покупка и продажа населением иностранной валюты через обменные пункты банковских и кредитных учреждений	18
12. Динамика объёмов промышленного производства	19
13. Структура розничного товарооборота	20
14. Баланс Приднестровского государственного акционерно-коммерческого Сберегательного банка на 1 января 2002 года	26
15. Отчёт о прибылях и убытках Приднестровского государственного акционерно-коммерческого Сберегательного банка за 2001 год	27
16. Официальные обменные курсы иностранных валют, установленные Приднестровским республиканским банком в апреле-мае 2002 года	28

Рисунки

1. Темпы прироста процентных доходов и расходов коммерческих банков ПМР	14
2. Темпы прироста общей эффективности и рентабельности активов коммерческих банков ПМР	15
3. Динамика объёма наличных денег, находящихся в обращении, в апреле 2002 года	16
4. Уровень инфляции	21

ОСНОВНЫЕ НАПРАВЛЕНИЯ ЕДИНОЙ ДЕНЕЖНО-КРЕДИТНОЙ ПОЛИТИКИ НА 2002 ГОД*

Введение

При разработке единой денежно-кредитной политики на 2002 год за основу взяты имеющиеся данные об экономическом развитии Приднестровской Молдавской Республики за 9 месяцев 2001 года, а также прогнозные величины основных экономических параметров на 2002 год, разработанные Министерством экономики Приднестровской Молдавской Республики.

В 2001 году был создан благоприятный монетарный базис для эффективного и быстрого развития экономики республики. Коэффициент монетизации, отражающий насыщенность экономического оборота денежными средствами, повысился почти в 2 раза и достиг 15% ВВП. Это позволило обеспечить экономику ресурсами на достаточном уровне и создало условия для её органичного саморазвития. Данный процесс также стимулировался умеренной динамикой валютного курса и низким уровнем инфляции.

В 2002 году в целях сохранения достигнутых позитивных экономических тенденций и недопущения «перегрева» экономики Приднестровский республиканский банк намерен осуществлять жёсткий контроль денежного предложения и использовать для регулирования обращения массы денег все имеющиеся в его распоряжении инструменты монетарной политики.

I. Итоги и тенденции экономического развития Приднестровской Молдавской Республики

Экономика Приднестровской Молдавской Республики на протяжении 90-х гг. находилась в кризисном состоянии – падали объёмы промышленного производства, сокращались инвестиции в основной капитал, снижался жизненный уровень населения. Между тем в течение последних двух лет в социально-экономической сфере отмечаются положительные изменения. Активизация хозяйственной деятельности в экспортоориентированных отраслях промышленности республики обеспечила наращивание объёмов производства. Улучшилось финансовое положение экономических агентов, что во многом способствовало повышению доходов граждан.

Помимо этого произошли изменения структурных пропорций в экономике, которые заключаются в следующем.

Во-первых, в структуре валового внутреннего продукта возросла доля производства услуг, практически сравнявшись с удельным весом производства товаров. То есть промышленность по сути перестала выступать доминирующим ядром экономики региона. Интенсивное развитие сферы услуг, как рыночных, так и нерыночных, стало одним из факторов реального роста валового внутреннего продукта.

Во-вторых, повысилась доля инвестиций в основной капитал как процентное отношение к ВВП. Данный факт обусловлен улучшением финансового состояния предприятий и ростом банковского кредитования реального сектора.

В-третьих, в структуре ВВП сократился удельный вес отрицательного чистого экспорта в основном за счёт интенсивного расширения экспортных поставок.

Экономическая ситуация

Экономическое развитие республики за 9 месяцев 2001 года характеризовалось ярко выраженной положительной динамикой всех макропоказателей, в том числе

* Утверждены Постановлением Верховного Совета Приднестровской Молдавской Республики №527 от 17 апреля 2002 года.

реальный прирост ВВП составил 11,5% против соответствующего периода предыдущего года.

По итогам 9 месяцев 2001 года объём промышленного производства в сопоставимых ценах в сравнении с 9 месяцами 2000 года увеличился на 7,0%. Величина инвестиций в основной капитал возросла на 37,6%.

За январь-сентябрь 2001 года внешнеторговый оборот Приднестровской Молдавской Республики увеличился на 15,8%, в том числе объём экспортных поставок возрос на 19,4% по отношению к аналогичному периоду предыдущего года.

За 9 месяцев 2001 года зафиксирован рост реальных денежных доходов населения Приднестровской Молдавской Республики на 9,4%, в том числе располагаемых – на 8,1%.

В 2001 году существенно замедлились темпы инфляции. Так, за январь-сентябрь 2001 года потребительские цены увеличились на 19,5%, что в 3,4 раза ниже прошлогоднего значения за тот же период.

Основные показатели экономического развития Приднестровской Молдавской Республики

	9 месяцев 2001 года
1. ВВП в действующих ценах, млн. руб.	1052,6
2. ВВП в реальном выражении (% к соответствующему периоду предыдущего года)	111,5
3. Объём промышленной продукции в сопоставимых ценах (% к соответствующему периоду предыдущего года)	107,0
4. Инвестиции в основной капитал в сопоставимых ценах (% к соответствующему периоду предыдущего года)	137,6
5. Экспорт (% к соответствующему периоду предыдущего года)	119,4
6. Импорт (% к соответствующему периоду предыдущего года)	113,2
7. Реальные доходы населения (% к соответствующему периоду предыдущего года)	109,4
8. Инфляция (% к декабрю предыдущего года)	119,5

Позитивные изменения отмечены в банковском секторе. С 1 января 2001 года по 1 октября 2001 года на 5,5% возрос реальный объём активов банковской системы.

Сумма кредитов коммерческих банков (остаток ссудной задолженности), выданных агентам нефинансового сектора, за 9 месяцев 2001 года увеличилась на 46,8% при уровне инфляции 19,5%. Масштабы кредитования в Приднестровской Молдавской Республике находятся на уровне 19% ВВП (в России – 10%, в Молдове – 14%).

Динамика денежных показателей

За 9 месяцев 2001 года размер рублёвой денежной массы, находящейся в обращении, повысился на 130,6 млн. руб. и на 1 октября 2001 года составил 190,1 млн. руб. В соответствии с денежной программой на 2001 год рост денежной массы прогнозировался до уровня 96,0 млн. руб. Между тем благоприятная общеэкономическая обстановка и ряд других факторов позволили расширить денежное предложение, увеличив при этом насыщенность экономики денежными средствами и не спровоцировав развития инфляционных процессов.

Росту денежного предложения, и как следствие, увеличению коэффициента монетизации, способствовали:

- осуществлённая в начале 2001 года деноминация приднестровского рубля в 1 миллион раз. Сокращение общего масштаба цен и придание рублю привычной нарицательной стоимости на фоне экономической стабилизации повысили его привлекательность и значительно расширили использование в платёжном обороте;

- отмечаемый на протяжении 2001 года экономический рост, выразившийся в увеличении уровня реального ВВП, а именно – в повышении объёмов промышленного и сельскохозяйственного производства и насыщении внутреннего товарного рынка;
- уменьшение величины отрицательного чистого экспорта;
- увеличение притока валютных средств на территорию республики;
- снижение темпов инфляции;
- трагические события в США, послужившие толчком к процессу «бегства» от доллара.

В результате коэффициент монетизации экономики Приднестровской Молдавской Республики возрос практически в 2 раза и на 1 октября 2001 года составлял оценочно 15%. Данный уровень является вполне достаточным для переходных экономик, позволяет стабильно функционировать и достигать устойчивого экономического роста.

Фактические и оценочные монетарные показатели на 2001 год

	Денежная программа на 2001 год	Фактическое значение на 1.10.2001 г.	Оценка на 1.01.2002 г.
Рублёвая денежная масса, млн. руб.	96,0	190,1	200,0
Коэффициент монетизации, %	8,0	15,0*	15,0
Уровень инфляции, %	50,0 – 60,0	19,5	25,0
Валютный курс (руб. ПМР/долл. США)	5,4 – 7,2	5,838	5,9

* Оценка

Валютный рынок

Состояние валютного рынка республики на всём протяжении 9 месяцев 2001 года оставалось достаточно стабильным. Не наблюдалось значительных разрывов между объёмами спроса и предложения иностранной валюты, их величины уравнивались в рамках умеренной динамики валютного курса.

С 1 января по 1 октября 2001 года курсовое соотношение между долларом США и рублём Приднестровской Молдавской Республики возросло с 5,4 руб. за долл. США до 5,8378 руб. за долл. США, или на 8,1%.

В странах СНГ – основных торговых партнёрах Приднестровской Молдавской Республики – благодаря устойчивой внутренней и внешней конъюнктуре уровень девальвации национальных валют также был заметно ниже ранее прогнозируемых величин. Курс доллара США по отношению к российскому рублю за рассматриваемый период 2001 года повысился всего на 5%, к молдавскому леу – менее чем на 4%. На Украине наблюдалась ревальвация; украинская гривна подорожала почти на 3%.

Уровень (прирост) девальвации и инфляции в 2001 году

	Валютный курс на конец месяца (руб. ПМР/долл. США)	Уровень девальвации, %		Уровень инфляции, %	
		к предыдущему месяцу	с начала года	к предыдущему месяцу	с начала года
декабрь	5,4	-	-	-	-
январь	5,47	1,30	1,3	4,21	4,2
февраль	5,5	0,55	1,9	4,23	8,6
март	5,6194	2,17	4,1	2,47	11,3
апрель	5,741	2,16	6,3	3,69	15,4
май	5,78	0,68	7,0	1,36	17,0
июнь	5,775	-0,09	6,9	1,40	18,6
июль	5,835	1,04	8,1	-2,49	15,7
август	5,853	0,31	8,4	0,32	16,0
сентябрь	5,838	-0,26	8,1	3,00	19,5

В сентябре 2001 года после трагических событий в США ажиотажные ожидания о возможном ослаблении доллара заметно повлияли на внутренний валютный рынок – снизился спрос на средства, номинированные в долларах США. Однако чрезмерного спекулятивного разрыва между курсом покупки и продажи доллара, который имел место на валютных рынках России и других стран СНГ, на территории Приднестровской Молдавской Республики не отмечалось.

Этому содействовала чётко регламентируемая Приднестровским республиканским банком маржа между курсами покупки и продажи иностранных валют, устанавливаемыми в обменных пунктах коммерческих банков и кредитных учреждений. Между тем в течение второй половины сентября 2001 года наблюдался процесс «бегства» от доллара. Многие субъекты внутреннего рынка стремились перевести валютные активы в рублёвые. Данное явление имело позитивные результаты для экономики региона, связанные с девальютизацией денежной массы и насыщением платёжного оборота рублёвыми средствами.

Повышенный спрос на приднестровские рубли обусловил снижение валютного курса по итогам сентября 2001 года. Доллар США несколько подешевел. На 1 сентября 2001 года его курс равнялся 5,853 руб. за долл. США, на 1 октября 2001 года – 5,8378 руб. за долл. США.

Спрос на иностранную безналичную валюту в основном удовлетворялся за счёт её оборота на межбанковском и внутрибанковском сегментах валютного рынка. В связи с этим нагрузка на валютный аукцион Приднестровского республиканского банка в среднем за 9 месяцев 2001 года не превышала 17,8% от общей суммы покупки безналичной иностранной валюты хозяйствующими субъектами на внутреннем рынке.

С июня 2001 года прослеживается уменьшение объёмов репатриации экспортной выручки внутренними товаропроизводителями. По итогам сентября поступление валютной выручки на территорию Приднестровской Молдавской Республики сократилось до наименьшего уровня, который в 2001 году был отмечен лишь в марте и во многом обуславливался сезонными колебаниями. Ухудшение показателей в сентябре 2001 года было вызвано произошедшими изменениями в регулировании экспортно-импортных операций в Российской Федерации, являющейся основным торговым партнёром Приднестровья (в связи с введением налога на добавленную стоимость на продукцию, импортируемую из Приднестровской Молдавской Республики).

Кроме того, в сентябре многим предприятиям была предоставлена отсрочка по репатриации денежных средств до декабря 2001 года.

Кредитная деятельность Приднестровского республиканского банка

В соответствии с «Основными направлениями денежно-кредитной политики на 2001 год» Приднестровский республиканский банк осуществлял кредитование республиканского бюджета и реального сектора экономики.

Исходя из определённых ранее целевых параметров, планировалось покрыть разрыв между доходной и расходной частью бюджета в сумме 5 млн. руб. путём переоформления ежемесячных процентов в ссудную задолженность. При этом фактически за 9 месяцев 2001 года Приднестровский республиканский банк выдал ссуды республиканскому бюджету в размерах, предусмотренных Законом Приднестровской Молдавской Республики «О Республиканском бюджете на 2001 год».

Лимит кредитования предприятий агропромышленного комплекса был определён в объёме 12 млн. руб. По факту через специализированный инвестиционный фонд АПК «Агроинвест» сельскохозяйственным производителям в течение января-сентября 2001 года выдано кредитов на 26,3 млн. руб. При этом необходимо отметить тот положительный факт, что в 2001 году значительно повысился уровень возврата ссуженных средств данными хозяйствующими субъектами. За 9 месяцев 2001 года агропредприятия погасили ранее полученные кредиты на сумму 14,9 млн. руб.

Приднестровский республиканский банк также принимал участие в расчётах с ОАО «Газпром» Российской Федерации за поставляемый природный газ посредством

кредитования хозяйствующих субъектов Приднестровской Молдавской Республики векселями Приднестровского республиканского банка на сумму 5,2 млн. руб.

В результате выполнения данной программы до конца 2001 года средняя оборачиваемость векселей составила 4,6 индоссамента (переход права требования по векселю). При объёме кредитования в 5,2 млн. руб. расчётов между хозяйствующими субъектами было произведено на сумму 18,4 млн. руб.

Ставка рефинансирования

На протяжении 2001 года Приднестровский республиканский банк использовал все имеющиеся в его распоряжении инструменты для оптимизации денежного обращения и уменьшения стоимости кредитных ресурсов. С этой целью Приднестровский республиканский банк неоднократно снижал ставку рефинансирования, которая за 2001 год сократилась с 38% до 28% годовых. При этом Приднестровский республиканский банк применял дифференцированный подход к установлению ставок, используя различные проценты при кредитовании на среднесрочный и долгосрочный период. Так, ставка по долгосрочным кредитам рефинансирования была снижена с 19% до 12% годовых. Несмотря на нехватку долгосрочных ресурсов и их дороговизну, проводимая политика снижения учётной ставки имела целью стабилизацию ситуации на кредитном рынке, его развитие и уменьшение банковского процента по активным операциям.

Обязательные резервы

В процессе оперативного регулирования объёма денежных средств, находящихся в обращении, а также ликвидности банковских учреждений, Приднестровский республиканский банк в 2001 году активно использовал механизм резервирования средств. При этом в целом за 9 месяцев 2001 года норма обязательного резервирования была снижена с 20% до 12% от уровня привлечённых банками средств, что позволило финансовым учреждениям увеличить объём кредитования реального сектора экономики.

Операции с ценными бумагами Приднестровского республиканского банка

Для расширения инструментов реализации денежно-кредитной политики и целевых воздействий на определённые сегменты денежного рынка Приднестровский республиканский банк начал осуществлять регулярный выпуск в обращение депозитных сертификатов Приднестровского республиканского банка, являющихся именными ценными бумагами с фиксированным процентным доходом. Было произведено 11 траншей, процентный доход по средствам, размещённым в данных ценных бумагах, составлял 12% годовых.

II. Основные предпосылки макроэкономического прогноза на 2002 год

Факторы, которые будут влиять на развитие экономической ситуации в 2002 году, можно разделить на внутренние и внешние.

Внешние факторы

Экономику Приднестровской Молдавской Республики отличает значительная степень открытости. Внешнеторговый оборот Приднестровья в несколько раз превосходит объём создаваемого в регионе валового внутреннего продукта. Соответственно, от эффективности внешней торговли напрямую зависят все макроэкономические результаты. Учитывая непризнанность Приднестровья, существуют риски, способные ограничить возможность полномасштабного проведения экспортно-импортных операций.

На общеэкономическую ситуацию в Приднестровской Молдавской Республике будут воздействовать процессы, происходящие в государствах – основных торговых

партнёрах республики – в первую очередь в России, Украине и Молдове, в том числе изменение валютных курсов их национальных денежных единиц.

С 1 января 2002 года в странах Европейского Союза в обращение введены наличные евро. Это в свою очередь может оказать влияние на внутреннюю экономику Приднестровья ввиду изменения паритета между основными мировыми валютами.

Внутренние факторы

Применение инструментов денежно-кредитной политики и рычагов государственной экономической политики при гибком валютном курсе позволило стабилизировать общеэкономическую ситуацию и добиться экономического роста в регионе.

Так, уравнивание валютного курса сбалансировало условия для ведения внешнеторговых операций, параллельно вызвав рост в экспортопроизводящих отраслях промышленности.

Основной задачей денежно-кредитной политики в рамках государственной экономической политики на 2002 год выступит дальнейшее улучшение общеэкономических условий, способных стимулировать к росту все секторы экономики. Исходя из этого, главной задачей будет являться последовательное сокращение темпов инфляции.

Ситуация в бюджетной сфере также будет оказывать сильное воздействие на траекторию экономического развития.

Сценарии развития общеэкономической ситуации в 2002 году

Учитывая тенденции экономического развития Приднестровской Молдавской Республики и факторы, способные оказать воздействие на состояние экономики республики в целом, общеэкономическая ситуация в регионе в 2002 году может складываться по одному из двух принципиальных сценариев. В зависимости от этого будет строиться денежно-кредитная политика и определяться её характер в рамках установленных ориентиров.

При благоприятных условиях и сохранении экономики Приднестровской Молдавской Республики на траектории роста монетарная политика будет иметь стимулирующие свойства. Насыщенность экономики денежными средствами при низкой инфляции и стабильном валютном курсе создадут основу для дальнейшего роста объёмов промышленного производства и производства услуг. Расширяющаяся ресурсная база банковской системы и улучшение финансовых результатов деятельности хозяйствующих субъектов позволят активизировать процесс кредитования. Этому также будет способствовать снижение учётной ставки Приднестровского республиканского банка вследствие сглаживания инфляционных процессов. Рост экономики будет сопровождаться реальным повышением доходов населения.

В нестабильной ситуации денежно-кредитная политика будет носить поддерживающий характер. С помощью монетарных инструментов будет достигаться соответствие внутреннего спроса и предложения в экономике в целях сдерживания развития возможных негативных процессов. Основной задачей выступит поддержание экономических результатов на достигнутом уровне и препятствование регрессивным явлениям.

Макроэкономические условия проведения денежно-кредитной политики в 2002 году

Министерством экономики Приднестровской Молдавской Республики разработаны основные параметры развития региона на 2002 год. По данным прогноза, реальный объём ВВП в 2002 году увеличится на 2,0-3,0% (в сравнении с 2001 годом), уровень промышленного производства в сопоставимых ценах повысится на 5,0-7,0%, сельскохозяйственного производства – на 3,0-5,0%. Реальный размер инвестиций в основной капитал возрастет на 2,0%.

Внешнеторговый оборот Приднестровской Молдавской Республики в 2002 году предположительно расширится на 6,5%, в том числе экспорт – на 8,2%. Уровень инфляции составит 20,0-25,0%.

Макроэкономические показатели на 2002 год

	Прогнозное значение*
1. Валовой внутренний продукт, млн. руб.	1800,0 – 1900,0
2. Валовой внутренний продукт в реальном выражении, % к 2001 году	102,0 – 103,0
3. Объём промышленного производства, млн. руб.	3600,0 – 3800,0
4. Объём промышленного производства в реальном выражении, % к 2001 году	105,0 – 107,0
5. Объём сельскохозяйственного производства, млн. руб.	451,4
6. Объём сельскохозяйственного производства в реальном выражении, % к 2001 году	103,0 – 105,0
7. Инвестиции в основной капитал, млн. руб.	210,0
8. Инвестиции в основной капитал в реальном выражении, % к 2001 году	102,0
9. Экспорт, млн. долл.	450,0
10. Импорт, млн. долл.	530,0
11. Дефицит государственного бюджета, млн. руб.	53,0 – 54,0
12. Уровень инфляции, %	20,0 – 25,0

* Данные Министерства экономики Приднестровской Молдавской Республики

Руководствуясь представленными данными, Приднестровский республиканский банк определил основные показатели монетарной политики на 2002 год.

Ориентиры денежно-кредитной политики в 2002 году

Основными задачами экономической политики на 2002 год являются закрепление и развитие тенденций устойчивого роста экономики, последовательное повышение уровня жизни населения, снижение инфляции, улучшение платёжного баланса.

Денежное обращение

В 2001 году Приднестровский республиканский банк в денежно-кредитной сфере проводил экспансионистскую политику, т. е. существенно расширял предложение денежных средств, максимально изыскивая ресурсы для поддержки экономики республики. Этому во многом способствовали благоприятные внешние и внутренние условия. Большинство секторов экономики адекватно отреагировало на улучшение конъюнктуры, что проявилось в их росте и общей стабилизации ситуации на внутреннем рынке.

Между тем возможности экспансионистской монетарной политики в настоящее время практически исчерпаны, дальнейшее увеличение размера обращающейся денежной массы нецелесообразно и чревато «перегревом» экономики.

Учитывая специфику экономики Приднестровской Молдавской Республики, её гипероткрытость и, соответственно, высокую зависимость от экспортных и импортных потоков, можно констатировать, что приднестровские рубли, находящиеся в обращении, обслуживают лишь определённую, весьма небольшую, часть валового внутреннего продукта, создаваемого и потребляемого на территории Приднестровской Молдавской Республики. То есть фактическая насыщенность экономики республики денежными средствами гораздо выше расчётной величины коэффициента монетизации и, по оценкам, она достигла своего оптимального уровня. Дальнейшее эмитирование денежных средств будет вести лишь к вымыванию валютных резервов, тем самым стимулируя обесценивание рубля Приднестровской Молдавской Республики и препятствуя дальнейшему экономическому росту.

В связи с этим на протяжении 2002 года объём обращающейся денежной массы будет поддерживаться в интервале 200 – 220 млн. руб. Колебания размера денежных средств, находящихся в обращении, будут зависеть от текущих экономических условий, а также используемых ПРБ инструментов денежно-кредитной политики.

Кредитная деятельность

В 2002 году в рамках проводимой монетарной политики Приднестровский республиканский банк будет осуществлять кредитование реального сектора, рефинансировать банковскую систему, взаимодействовать с исполнительными органами государственной власти и управления, входящими в состав Кабинета Министров Приднестровской Молдавской Республики.

Кредитование предприятий реального сектора

Предприятия агропромышленного комплекса будут кредитоваться посредством специализированного государственного инвестиционного фонда АПК «Агроинвест» в объёмах возвращаемых данными агентами кредитных ресурсов.

В 2002 году Приднестровский республиканский банк планирует кредитовать предприятия реального сектора экономики, выпускающие импортозамещающую продукцию, используя механизмы переучёта векселей и межбанковских кредитов, в размере 8 – 10 млн. руб.

Кроме того, Приднестровский республиканский банк намерен участвовать в разрабатываемой государственной программе по ипотечному кредитованию.

Взаимоотношения Приднестровского республиканского банка с исполнительными органами государственной власти и управления, входящими в состав Кабинета Министров Приднестровской Молдавской Республики

Во взаимоотношениях с исполнительными органами государственной власти и управления, входящими в Кабинет Министров Приднестровской Молдавской Республики Приднестровский республиканский банк считает целесообразным ограничиться предоставлением кредитов, покрывающих внутригодовые краткосрочные разрывы между текущими доходами и расходами республиканского бюджета.

В случае отсутствия в республиканском бюджете средств для обслуживания внутреннего долга, Приднестровский республиканский банк планирует прокредитовать эти расходы в объёме 7-8 млн. руб., используя средства, поступающие из бюджета в качестве процентных платежей за ранее предоставленные кредиты.

Рефинансирование банков

На протяжении 2002 года планируется сохранить существующую систему рефинансирования коммерческих банков и кредитных организаций, использующую механизмы ломбардного кредитования, учёта векселей, кредитов овердрафт и внутридневных кредитов. Кроме того, Приднестровский республиканский банк намерен проводить кредитные аукционы и рефинансировать учреждения банковской системы посредством операций РЕПО (продажа ценных бумаг с последующим обратным их выкупом). Параллельно в качестве эксперимента Приднестровский республиканский банк также собирается рефинансировать банки под залог векселей первоклассных заёмщиков.

Инструменты денежно-кредитного регулирования

Приднестровский республиканский банк применяет достаточно широкий набор инструментов денежно-кредитной политики. В 2002 году Приднестровский республиканский банк предполагает дальнейшее совершенствование механизмов монетарных инструментов, чтобы увеличить возможности регулирования ликвидности

банковской системы и денежно-кредитного обращения. В связи с этим Приднестровский республиканский банк начал разработку системы мониторинга предприятий и банков республики с целью более детального анализа финансово-экономической ситуации и адекватной оптимизации монетарной среды.

Учётная (процентная) политика

Приднестровский республиканский банк, осуществляя свою деятельность в области денежно-кредитного регулирования, будет стремиться к тому, чтобы процентная политика была направлена на достижение и поддержание низкого реального положительного уровня процентных ставок. Это обеспечит, с одной стороны, снижение номинальных процентных ставок в экономике, удешевление кредитных ресурсов для реального сектора по мере замедления инфляционных процессов, а с другой стороны, будет способствовать стимулированию склонности к сбережению временно свободных средств всеми экономическими агентами. Таким образом, в 2002 году при уменьшении уровня инфляции до 20% Приднестровским республиканским банком планируется снижение ставки рефинансирования до 23-24% годовых. Это в свою очередь должно содействовать расширению процесса кредитования реального сектора экономики.

Между тем следует отметить, что в целях долгосрочного инвестирования средств в основной капитал необходимо развивать фондовый рынок, который позволит хозяйствующим субъектам привлекать ресурсы на длительный срок при низкой стоимости обслуживания заимствованных средств.

Обязательные резервы

В целях регулирования темпов роста денежной массы в обращении, а также создания условий для снижения темпов инфляции, Приднестровский республиканский банк в 2002 году продолжит работу по совершенствованию действующего механизма обязательного резервирования.

При выполнении основных параметров денежно-кредитной программы планируется снижение нормы обязательного резервирования и доведение её до уровня 7-8% привлечённых банками средств. В рамках проводимой монетарной политики это позволит позитивно воздействовать на ликвидность банковской системы, высвободит дополнительные ресурсы для осуществления кредитования и будет способствовать снижению процентных ставок.

Операции с ценными бумагами Приднестровского республиканского банка

В 2002 году Приднестровский республиканский банк намерен продолжить своё участие на открытом рынке, выпуская депозитные сертификаты. Данные ценные бумаги Приднестровского республиканского банка для банковской системы будут играть роль краткосрочного высоколиквидного инструмента денежного рынка. Выход Приднестровского республиканского банка на открытый рынок будет способствовать оптимизации процентных ставок на денежном рынке и даст возможность его участникам использовать обращающиеся инструменты для самостоятельного сглаживания остроты проблемы управления банковской ликвидностью.

Депозитные операции

В целях абсорбирования временно свободной ликвидности будет осуществляться привлечение на депозиты средств банков, в том числе посредством проведения депозитных аукционов. С помощью указанных операций Приднестровский республиканский банк намерен регулировать не только краткосрочную ликвидность банков, но и использовать данный инструмент для корректировки ликвидности банковской системы в среднесрочном периоде.

Валютная политика

Проводя в 2002 году валютную политику, Приднестровский республиканский банк будет стремиться соблюсти баланс интересов между основными задачами экономической политики государства. Используемый режим обменного курса создаст условия для эффективного осуществления денежно-кредитной и бюджетной политики, будет способствовать развитию внешнеэкономических связей, а также благоприятствовать антиинфляционной политике.

Управление плавающим обменным курсом будет сосредоточено в границах валютного коридора с параметрами 5,9 – 6,7 руб. за долл. США (среднегодовое значение обменного курса составит ориентировочно 6,3 руб. за долл. США).

В рамках реализации курсовой политики Приднестровский республиканский банк намерен усилить контроль поступления экспортной выручки от реализации товаров (работ, услуг) и обоснованности платежей по импорту.

Одним из значимых инструментов проводимой денежно-кредитной политики будут являться валютные интервенции Приднестровского республиканского банка, т. е. купля-продажа Приднестровским республиканским банком иностранной валюты на внутреннем валютном рынке для воздействия на курс приднестровского рубля и на суммарный спрос и предложение денег. Приоритетной задачей выступит пополнение валютных резервов государства.

Основные индикаторы денежно-кредитной программы на 2002 год

	Прогнозные значения
1. Рублёвая денежная масса M2х (млн. руб.)	200,0 – 220,0
2. Ставка рефинансирования (% годовых)	до 24% годовых
3. Норма обязательного резервирования (% от суммы привлечённых банком средств)	7,0 – 8,0
4. Валютный коридор (руб. ПМР/долл. США)	5,9 – 6,7

Развитие банковской системы

Развитие банковской системы Приднестровской Молдавской Республики в 2002 году будет направлено на дальнейшее повышение финансовой устойчивости банков, более активное участие банковских учреждений в кредитовании реального сектора экономики при сохранении взвешенного подхода к предоставлению ссуд, расширение роли банковских продуктов как инструментов сбережений, а также развитие транспарентности (прозрачности) банковской деятельности и конкуренции на рынке банковских услуг.

В области методологии и практики анализа финансового состояния банковских учреждений Приднестровский республиканский банк планирует уделить особое внимание разработке показателей, ориентированных на выявление системных рисков банковской деятельности.

Важным элементом укрепления банковской системы Приднестровской Молдавской Республики Приднестровский республиканский банк считает усиление роли надзорных функций центрального банка, которые будут реализовываться по двум основным направлениям: переход на новый план счетов бухгалтерского учёта финансово-хозяйственной деятельности банков и усиление надзора за качественными аспектами деятельности коммерческих банков, т. е. имеется в виду контроль рисков, возникающих у банков, контроль корпоративного управления банков, а также организацию внутреннего контроля в банковских учреждениях. В этом смысле больший упор будет делаться на инспектирование, позволяющее установить реальное положение дел в банках.

На протяжении II полугодия 2001 года финансовые учреждения Приднестровской Молдавской Республики осуществляли бухгалтерский учёт как по действующему, так и по новому плану счетов, механизм которого приближен к международным стандартам ведения банковской и финансовой деятельности, что делает её более прозрачной и понятной для хозяйствующих субъектов,

контролирующих органов, а также инвесторов. Переход на новый план счетов намечен на 1 июля 2002 года.

Параллельно с введением в действие нового плана счетов бухгалтерского учёта Приднестровский республиканский банк будет вести работу по совершенствованию форм банковской отчётности.

В 2002 году Приднестровский республиканский банк планирует присоединение коммерческих банков Приднестровской Молдавской Республики к международной платёжной системе с использованием пластиковых карт, применяемой в странах СНГ и государствах дальнего зарубежья. Это, с одной стороны, позволит развить необходимую инфраструктуру для обращения пластиковых карт на территории Приднестровской Молдавской Республики, с другой – обеспечит беспрепятственное использование средств, размещённых резидентами Приднестровской Молдавской Республики на пластиковых картах, в других странах.

Политика в области развития специализированных государственных финансовых институтов

В целях осуществления определённых экономических задач в финансовой сфере Приднестровский республиканский банк считает целесообразным в краткосрочном и долгосрочном периодах придерживаться политики создания специализированных государственных финансовых учреждений, которые в своей деятельности будут руководствоваться исключительно достижением тех или иных результатов в заданном сегменте финансового рынка, а не получением прибыли.

В этой связи в предстоящем году Приднестровский республиканский банк планирует инициировать процесс придания статуса государственного банка «Сбербанку» и ограничения его коммерческой деятельности. Основной функцией «Сбербанка» будет аккумуляция свободных денежных ресурсов населения во вкладах. Привлечённые средства граждан также посредством Приднестровского республиканского банка будут трансформироваться в инвестиционные ресурсы и направляться в экономику.

Заключение

Основные направления единой денежно-кредитной политики на 2002 год являются принципиальными путями проведения монетарной политики в текущем году. В зависимости от складывающейся ситуации, воздействия тех или иных внутренних или внешних факторов денежно-кредитная программа может корректироваться с целью поддержания оптимальных условий для ведения эффективной хозяйственной деятельности и экономического роста.

Базисным условием успешного проведения денежно-кредитной политики в 2002 году выступит достигнутая в 2001 году положительная динамика валового внутреннего продукта, промышленного производства и производства услуг, значительное замедление темпов роста потребительских цен.

Деятельность Приднестровского республиканского банка по снижению уровня инфляции будет направлена на обеспечение эффективного контроля денежного предложения, обращения денег и стабильной курсовой динамики.

ФИНАНСОВЫЕ РЕЗУЛЬТАТЫ ДЕЯТЕЛЬНОСТИ КОММЕРЧЕСКИХ БАНКОВ В I КВАРТАЛЕ 2002 ГОДА

В I квартале 2002 года в условиях осложнившейся общеэкономической ситуации в республике ухудшились финансовые результаты деятельности коммерческих банков ПМР. У основной части банков отмечено снижение общей рентабельности и рентабельности активов.

В целом, в рассматриваемом периоде текущего года суммарные доходы коммерческих банков составили 15,6 млн. руб. (табл. 6).

Таблица 6

Структура доходов коммерческих банков ПМР

	I квартал 2001 года		I квартал 2002 года		Темп роста, %
	тыс. руб.	уд. вес, %	тыс. руб.	уд. вес, %	
Доходы	13 212	100,0	15 575	100,0	117,9
В том числе:					
- процентные	5 075	38,4	7 031	45,2	138,5
- по операциям с ценными бумагами	784	6,0	661	4,2	84,3
- комиссионные	2 608	19,7	3 207	20,6	123,0
- относимые на финансовый результат	3 703	28,0	2 838	18,2	76,6
- прочие	1 042	7,9	1 838	11,8	176,4

В структуре доходов коммерческих банков ПМР традиционно преобладали процентные поступления, удельный вес которых в I квартале 2002 года увеличился и достиг 45,2% против 38,4% в I квартале 2001 года. Общая величина процентных расходов финансовых учреждений возросла незначительно. Тем не менее, анализируя динамику процентных доходов и расходов в разрезе коммерческих банков ПМР, можно отметить следующее: банки, сумевшие нарастить процентные доходы в I квартале 2002 года по сравнению с I кварталом 2001 года, понесли и более высокие процентные расходы (рис. 1). У коммерческих банков, у которых отмечено уменьшение процентных доходов, также произошло сокращение процентных расходов. Таким образом, финансовые учреждения, проводившие более активную политику в области размещения денежных средств, вынуждены были в больших объемах привлекать сторонние ресурсы, вследствие чего возросли их расходы по

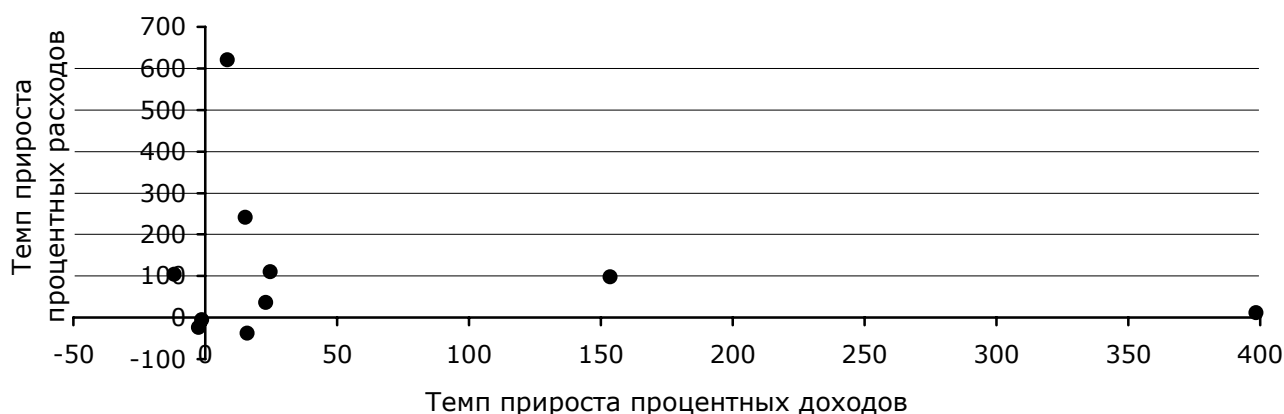


Рис. 1. Темпы прироста процентных доходов и расходов коммерческих банков ПМР (I квартал 2002 года к I кварталу 2001 года)

обслуживанию средств, размещённых на депозитных счетах.

За январь-март 2002 года расходы коммерческих банков ПМР составили 13,1 млн. руб., что на 24,9% больше, чем за аналогичный период предыдущего года (табл. 7).

Таблица 7

Структура расходов коммерческих банков ПМР

	I квартал 2001 года		I квартал 2002 года		Темп роста, %
	тыс. руб.	уд. вес, %	тыс. руб.	уд. вес, %	
Расходы	10 477	100,0	13 085	100,0	124,9
В том числе:					
- процентные	2 697	25,7	2 760	21,1	102,3
- по операциям с ценными бумагами	42	0,4	69	0,5	164,3
- почтово-телеграфные	92	0,9	320	2,4	3,5 раза
- амортизационные отчисления	198	1,9	430	3,3	2,2 раза
- оплата труда	2 963	28,3	2 171	16,6	73,3
- относимые на финансовый результат	1 055	10,1	1 430	10,9	135,5
- прочие	3 430	32,7	5 905	45,2	172,2

Как отмечалось, у большинства банков зафиксировано сокращение как общей рентабельности, так и рентабельности активов (рис. 2), что свидетельствует о снижении эффективности финансовой деятельности в целом. При быстром нарастании расходов, доходы коммерческих банков увеличивались более медленными темпами. Лишь одному банку удалось сохранить рост обоих показателей прибыльности. У части банков при повышении общей рентабельности, рентабельность активов уменьшилась либо осталась на прежнем уровне. При этом у одного банка ввиду низкого показателя эффективности деятельности в I квартале 2001 года некоторое увеличение прибыльности в I квартале 2002 года результировалось значительными темпами роста общей рентабельности (более чем в 8 раз), однако абсолютное значение показателя осталось на низком уровне.



Рис. 2. Темпы прироста общей рентабельности и рентабельности активов коммерческих банков ПМР (I квартал 2002 года к I кварталу 2001 года)

Несмотря на то, что эффективность функционирования банковской системы ПМР снизилась вследствие осложнившихся макроусловий, в I квартале 2002 года коммерческими банками был получен положительный финансовый результат в размере 2,5 млн. руб. Это позволило не допустить системного банковского кризиса и способствовало поддержанию относительно стабильной ситуации в реальном секторе и на финансовых рынках.

ДЕНЕЖНЫЙ РЫНОК

В течение апреля 2002 года объём наличных денежных средств, находящихся в обращении (денежный агрегат М0), увеличился на 14,4% и на 1.05.2002 г. достиг 48,5 млн. руб. В реальном выражении (с учётом инфляции) прирост показателя составил 10,9%.

Динамика объёма наличных денег, находящихся в обращении, в апреле 2002 года представлена на рисунке 3.

В целом за январь-апрель текущего года величина обращающейся денежной наличности возросла на 4,8 млн. руб., или на 11,0%. При этом следует отметить, что рост агрегата М0 пришёлся на март-апрель, тогда как в первые два месяца текущего года было отмечено снижение его объёма. Таким образом, на 1.03.2002 г. была зафиксирована наименьшая величина М0 (37,6 млн. руб.), а на 1.05.2002 г. – наибольшая (48,5 млн. руб.).

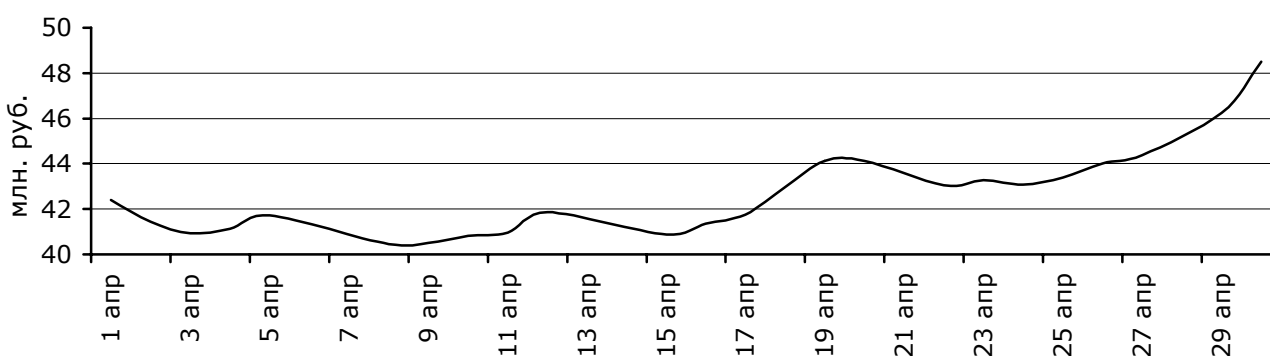


Рис. 3. Динамика объёма наличных денег, находящихся в обращении, в апреле 2002 года

Рублёвая денежная масса М2х, включающая наличные деньги в обращении и безналичные денежные средства, на 1.05.2002 г. составила 195,2 млн. руб. и несмотря на довольно существенный рост наличности в обращении в течение апреля практически не изменилась (табл. 8). Данное обстоятельство обусловлено понижающей динамикой безналичного компонента денежной массы. Его величина сократилась на 5,8 млн. руб., или на 3,8%, в основном в результате уменьшения объёма средств, размещённых на рублёвых депозитах до востребования юридических лиц. Если на 1.04.2002 г. значение последнего равнялось 145,6 млн. руб., то на 1.05.2002 г. – 139,8 млн. руб.

Между тем в структуре денежной массы остатки средств на срочных депозитах увеличились в 2 раза. Однако их величина по-прежнему остаётся незначительной – всего 3,0 млн. руб. Остатки средств, размещённых в операциях с ценными бумагами, за апрель 2002 года уменьшились на 27,8% и составили 3,9 млн. руб.

Таблица 8

Структура и динамика денежной массы М2х

	На 1.04.2002 г.		На 1.05.2002 г.	
	млн. руб.	уд. вес, %	млн. руб.	уд. вес, %
1. Наличные деньги (вне касс банков)	42,4	21,7	48,5	24,8
2. Депозиты до востребования	145,6	74,7	139,8	71,6
3. Срочные депозиты	1,5	0,8	3,0	1,6
4. Операции с ценными бумагами	5,4	2,8	3,9	2,0
Итого денежная масса М2х	194,9	100,0	195,2	100,0

В составе широкой денежной массы (денежный агрегат М3) на 3,5% понизился удельный вес валютной составляющей – с 44,5% на 1.04.2002 г. до 41,0% на 1.05.2002 г. При этом в абсолютном выражении средства, номинированные в иностранной валюте, уменьшились с 156,3 млн. руб. до 135,7 млн. руб., или на 13,2%.

Таким образом, денежный агрегат М3 с 1 апреля по 1 мая сократился до 330,9 млн. руб., или на 5,8%

Денежная база, включающая наличные деньги в обращении, средства в кассах банков, а также средства, депонированные в фондах обязательного резервирования и на корреспондентских счетах в ПРБ, к 1 мая 2002 года достигла 65,4 млн. руб. (табл. 9). В течение апреля её динамика соответствовала траектории изменения остатков средств на корсчетах коммерческих банков. На 1.04.2002 г. их величина равнялась 5,8 млн. руб., в течение апреля увеличилась на 77,6%, составив на 1.05.2002 г. 10,3 млн. руб.

Наибольший удельный вес в структуре денежной базы занимали наличные средства вне касс банков – 76,9% и 74,1% (соответственно на начало и конец рассматриваемого месяца). Доля средств, размещённых на корреспондентских счетах, повысилась с 10,4% до 15,8%. Удельный вес средств в кассах банков и в фондах обязательного резервирования уменьшился с 2,1% до 1,7% и с 10,6% до 8,3% соответственно.

Таблица 9

Структура и динамика денежной базы

	На 1.04.2002 г.		На 1.05.2002 г.	
	млн. руб.	уд. вес, %	млн. руб.	уд. вес, %
1. Наличные деньги (вне касс банков)	42,4	76,9	48,5	74,1
2. Средства в кассах банков	1,1	2,1	1,1	1,7
3. Обязательные резервы	5,8	10,6	5,5	8,3
4. Корреспондентские счета коммерческих банков	5,8	10,4	10,3	15,8
Итого денежная база	55,1	100,0	65,4	100,0

Расширение денежной базы при практически неизменном значении денежной массы явилось фактором уменьшения денежного мультипликатора М2х, рассчитываемого как отношение М2х к денежной базе, с 3,536 до 2,984.

В апреле 2002 года в кассы банков и специализированных кредитных учреждений ПМР поступило наличных средств на сумму 82,5 млн. руб., что на 15,2% больше, чем в марте. Основными каналами прихода денежной наличности были поступления торговой выручки (30,7 млн. руб.) и от продажи физическими лицами иностранной валюты через обменные пункты коммерческих банков и кредитных учреждений (30,5 млн. руб.). Причём удельный вес указанных статей в структуре приходного кассового оборота в апреле практически сравнялся – 37,2% и 37,0% соответственно. В качестве квартирной платы от населения поступило 5,5 млн. руб., или 6,6%. От предприятий связи в кассах коммерческих банков и кредитных учреждений было получено 4,3 млн. руб., или 5,2%. Доля остальных статей была незначительной.

В апреле текущего года совокупная величина выдач наличных денег из касс банков и кредитных учреждений составила 86,7 млн. руб., что превысило объём мартовских выдач наличности на 14,0%. Большая часть наличных денег была направлена на выплату заработной платы и приравненной к ней платежей, пенсий и пособий – 61,1%. На покупку иностранной валюты у населения было израсходовано 25,5% всего объёма выданных наличных денег. Удельный вес расходования наличности на другие цели был несущественным.

ВАЛЮТНЫЙ РЫНОК

На конец апреля 2002 года обменный курс доллара США по отношению к приднестровскому рублю составил 6,1897 руб. за доллар США. Уровень девальвации за пять месяцев текущего года не превысил 5% (как отношение среднемесячных курсов апреля 2002 года и декабря 2001 года).

С 1 января по 1 мая 2002 года валютный курс возрос с 5,9 руб. за долл. США до 6,1897 руб. за долл. США, или на 4,9% (табл. 10). В реальном выражении курс приднестровского рубля в истекшем периоде текущего года не подвергался завышению, о чём свидетельствует динамика индекса реального обменного курса, что обеспечивало стабильную ситуацию на валютном рынке.

Таблица 10

Аналитические показатели валютного курса рубля ПМР

	Официальный валютный курс на конец месяца (руб./долл. США)	Средний курс за месяц (руб./долл. США)	Уровень девальвации		Уровень инфляции		Индекс реального валютного курса (% к декабрю 2001 года)
			% к предыдущему месяцу	% к декабрю 2001 года	% к предыдущему месяцу	% к декабрю 2001 года	
декабрь'01	5,9000	5,8551	-	-	-	-	-
январь'02	6,0250	5,9539	1,69	1,69	3,25	3,25	1,53
февраль'02	6,0708	6,0053	0,86	2,57	-1,00	2,22	-0,34
март'02	6,0989	6,0918	1,44	4,04	-0,80	1,40	-2,54
апрель'02	6,1897	6,1444	0,86	4,94	3,18	4,60	-0,32

В рассматриваемый период ситуация на внутреннем рынке безналичной валюты оставалась достаточно стабильной. Общий объём покупки иностранных денежных средств экономическими агентами без участия финансовых организаций в апреле 2002 года составил 3827,7 тыс. долл., увеличившись по сравнению с показателем предыдущего месяца на 5,4%. Повышенный спрос в полном объёме был удовлетворён за счёт предложения валюты на внутрибанковских аукционах и межбанковском валютном рынке.

Спрос со стороны населения на наличную иностранную валюту в апреле 2002 года превысил мартовский показатель на 27,4% и составил 4856,5 тыс. долл. Поступление в кассы коммерческих банков и кредитных учреждений наличных денежных средств иностранных государств зафиксировано в объёме 3319,3 тыс. долл. Таким образом, чистая покупка населением иностранной валюты в апреле 2002 года сложилась на уровне 1537,1 тыс. долл. (табл. 11).

Таблица 11

Покупка и продажа населением иностранной валюты через обменные пункты банковских и кредитных учреждений (тыс. долл.)

	Покупка	Продажа	Чистая покупка
январь'02	3715,6	2146,0	1569,6
февраль'02	3583,6	2114,0	1469,6
март'02	3813,4	2874,3	939,1
апрель'02	4856,5	3319,3	1537,1

ОБЗОР ТЕКУЩЕЙ ЭКОНОМИЧЕСКОЙ СИТУАЦИИ

Экономическая обстановка в республике в январе-марте 2002 года в сравнении с предыдущими периодами несколько ухудшилась. Неблагоприятное состояние экономики характеризовалось отрицательной динамикой объёмов промышленного производства, уменьшением оборота внешней торговли и других макроэкономических показателей.

Промышленное производство

В I квартале 2002 года предприятиями республики было произведено промышленной продукции (работ, услуг) в действующих ценах на сумму 602,0 млн. руб. В сравнении с аналогичным периодом предыдущего года уровень производства сократился на 21,9% (в сопоставимых ценах).

Уменьшение реального объёма промышленного производства отмечалось практически во всех отраслях индустрии. Заметное сокращение данного показателя произошло в чёрной металлургии, что негативно отразилось на экономической ситуации в целом. В январе-марте текущего года СП АОЗТ «Молдавский металлургический завод» произвёл продукции на сумму 122,3 млн. руб., что на 52,0% ниже уровня того же периода 2001 года (табл. 12).

Таблица 12

Динамика объёмов промышленного производства (% к соответствующему периоду предыдущего года в сопоставимых ценах)

	I квартал 2001 года	I квартал 2002 года
Промышленность	111,2	78,1
В том числе:		
- электроэнергетика	159,0	86,2
- чёрная металлургия	103,2	48,0
- химическая промышленность	86,7	99,0
- машиностроение и металлообработка,	123,9	76,6
из них электротехническая промышленность	117,9	68,3
- деревообрабатывающая и мебельная промышленность	95,1	141,9
- промышленность строительных материалов	63,4	74,5
- стекольная промышленность	133,3	156,3
- лёгкая промышленность	113,8	99,2
- пищевая промышленность	87,8	91,1
- микробиологическая промышленность	155,1	0,4
- мукомольно-крупяная и комбикормовая промышленность	81,1	90,9
- полиграфическая промышленность	102,9	99,8

В I квартале текущего года выпуск продукции в машиностроении и металлообработке сократился на 23,4%, в электроэнергетике – на 13,8%.

Падение объёмов производства продолжалось в промышленности строительных материалов, мукомольно-крупяной и комбикормовой, а также пищевой промышленности.

Лёгкая промышленность и полиграфия, в предыдущие периоды показывавшие увеличение производства продукции, в анализируемом периоде 2002 года сузили масштабы своей хозяйственной деятельности. Выпуск продукции за январь-март текущего года в лёгкой промышленности составил 99,2% от уровня I квартала 2001 года, в полиграфии – 99,8%.

Повышение объёмов промышленного производства зафиксировано лишь в деревообрабатывающей и мебельной промышленности (на 41,9%) и стекольной промышленности (на 56,3%).

За три месяца 2002 года производство потребительских товаров упало до 199,4 млн. руб., или 89,0% против уровня января-марта 2001 года. При этом выпуск продовольственных товаров уменьшился более чем на 3,0%, непродовольственных – на 10,6%.

Среди основных видов продовольственных товаров отмечалось увеличение производства пива (на 88,9%), кондитерских изделий (на 60,0%), мяса и мясных полуфабрикатов (на 41,4%), консервов и коньяка (на 31,8% и 23,3% соответственно). Выпуск других продовольственных товаров сократился.

Транспорт и связь

В январе-марте 2002 года наблюдался рост объёмов перевозок грузов на 47,8% по сравнению с I кварталом предыдущего года. Грузооборот составил 4,3 млн. тонно-километров.

Позитивная динамика развития отмечена также в сфере услуг. За анализируемый период 2002 года общий объём услуг связи достиг 20,9 млн. руб., увеличившись на 29,5%. Населению было предоставлено услуг на сумму 11,9 млн. руб., что на 41,5% выше аналогичного показателя предыдущего года.

Торговля и общественное питание

За три месяца 2002 года населению республики было реализовано потребительских товаров и оказано платных услуг на сумму 249,3 млн. руб., что в сопоставимых ценах на 13,6% больше, чем в I квартале 2001 года.

В структуре потребительского рынка оборот товаров составил 77,2%, платных услуг, оказанных гражданам, – 22,8%.

В рассматриваемом периоде населению реализовано продовольственных товаров на 104,2 млн. руб., что в сопоставимых ценах на 1,7% больше, чем в I квартале 2001 года. Продажа непродовольственных товаров в отчётном периоде увеличилась на 26,4% по отношению к аналогичному периоду предыдущего года и достигла 88,4 млн. руб. Таким образом, в структуре товарного рынка продовольственные товары занимали 54,1%, непродовольственные – 45,9% (табл. 13).

Таблица 13

Структура розничного товарооборота (%)

	I квартал 2001 года	I квартал 2002 года
Продовольственные товары	55,8	54,1
В том числе:		
- продукты питания	49,4	47,3
- алкогольные напитки	6,4	6,8
Непродовольственные товары	44,2	45,9
В том числе:		
- товары культурно-бытового назначения	3,3	3,0
- предметы гардероба	21,2	20,4
- другие непродовольственные товары	19,7	22,5
Всего	100,0	100,0

Внешняя торговля

В I квартале 2002 года внешнеторговый оборот Приднестровской Молдавской Республики составил 148,5 млн. долл., сократившись по сравнению с аналогичным периодом 2001 года на 33,5%. В структуре внешнеторгового оборота доля импортных потоков превысила удельный вес экспортных – 65,7% и 34,3% соответственно.

За пределы республики хозяйствующими субъектами было вывезено товаров в размере 50,9 млн. долл., импортировано товаров на сумму 97,6 млн. долл.

Динамика цен

Несмотря на негативные процессы, которые происходили в реальном секторе экономики в I квартале 2002 года, ценовая ситуация на внутреннем товарном рынке республики характеризовалась умеренным ростом потребительских цен.

Уровень инфляции за январь-апрель текущего года составил 4,6% против 15,4% в январе-апреле 2001 года (рис. 4). В феврале и марте наблюдалась дефляция.

На протяжении четырёх месяцев 2002 года цены на продовольственные товары выросли на 2,5%, на товары непродовольственного характера – на 1,7%.

Как и прежде, сохранился быстрый рост тарифов на услуги, оказываемые населению. За этот период они возросли до уровня 21,4%, что на 8,1 процентных пункта выше аналогичного показателя за январь-апрель 2001 года.

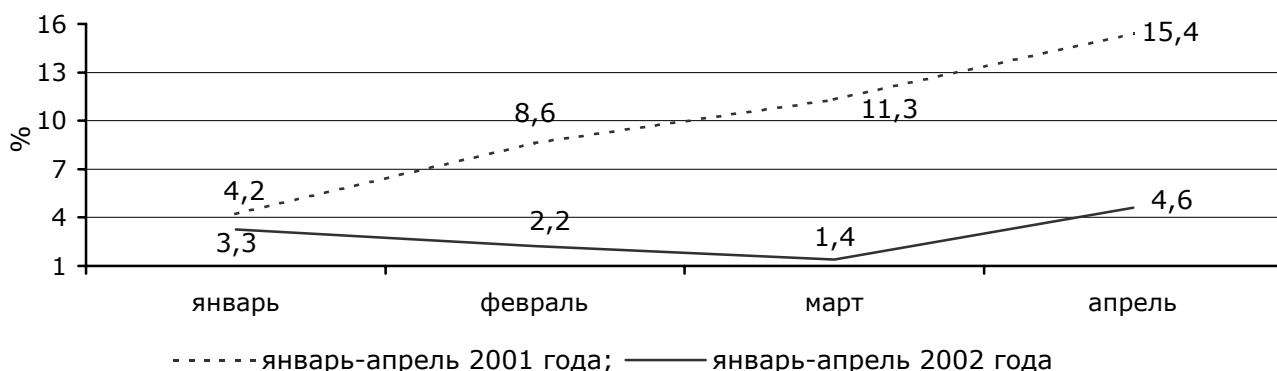


Рис. 4. Уровень инфляции (% к декабрю предыдущего года)

В промышленной сфере в январе-апреле 2002 года сложилась более благоприятная ценовая ситуация, чем в том же периоде 2001 года. Прирост оптовых цен производителей за четыре месяца текущего года зафиксирован на уровне 4,7% против 32,4% в январе-апреле 2001 года. Наибольшими темпами росли цены на продукцию химической (на 8,7%), полиграфической (на 8,2%) и лёгкой промышленности (на 7,1%). Прирост оптовых цен производителей машиностроения и металлообработки за рассматриваемый период составил 6,9%, в том числе электротехнической – 2,1%. В наименьшей степени повысились цены на продукцию чёрной металлургии (на 5,5%), промышленности строительных материалов (на 4,3%), электроэнергетики (на 3,9%), деревообрабатывающей и мебельной промышленности (на 1,2%).

ЧЕКОВОЕ ОБРАЩЕНИЕ

Чеки появились в обращении на рубеже XVI – XVII вв. одновременно в Великобритании, где банки предоставляли своим вкладчикам специальные книжки с приказными бланками, используемыми для расчётов, явившиеся прообразом современных чековых книжек, и Голландии, где банки стали выдавать своим вкладчикам квитанции на предъявителя.

В начале XIX в. чеки появились и на территории США, и в 1853 г. с учётом возникшей необходимости погашения взаимных претензий банков друг к другу, возникающих в процессе расчётов чеками, была утверждена клиринговая палата, через которую осуществлялись взаимные зачёты требований банков друг к другу.

Чеки стали неотъемлемой частью денежного обращения. Например, в США за один 1987 год только гражданами было выписано 26 млрд. чеков, то есть более 100 чеков на каждого жителя. Кроме того ещё 21 млрд. чеков был выписан государственными, коммерческими и общественными организациями. В целом, в американских банках на чековых вкладах лежит сумма в 2,7 раза больше, чем в стране обращается наличных денег.

Главное, чтобы в основе безналичной чековой единицы лежала реальная денежная единица. Это может быть банкнота или денежная единица с банковского счёта другого типа. Важно, чтобы чековые деньги переходили от владельца к владельцу из банка в банк законно и правильно.

При соблюдении этих условий внедрение чеков в денежное обращение ведёт к тому, что они становятся разновидностью денег. Денежная масса как бы раздвигается за рамки той суммы, в пределах которой в стране обращаются наличные деньги.

Чем активнее граждане и фирмы пользуются безналичными чековыми расчётами, тем меньшую долю денежной массы составляют наличные деньги. Именно поэтому в СССР, где чековая система была развита крайне слабо, на 1 июля 1991 года наличные деньги составляли почти 15% всей денежной массы. В США же, где чековые расчёты очень распространены, на долю наличных денег приходится лишь 5% денежной массы.

Чеки вместе с наличностью считаются самыми ликвидными видами денег.

Чек представляет собой документ установленной формы, содержащий безусловное распоряжение чекодателя кредитному учреждению о выплате держателю чека указанной в нём суммы, и может быть использован для получения по нему денег из банка, а также для оплаты купленных товаров или полученных услуг. Циркулируя в обращении и обслуживая куплю-продажу товаров, чеки выполняют функцию средства обращения.

Чекодатель – юридическое или физическое лицо, которое осуществляет платёж с помощью чека и подписывает его.

Чекодержатель – предприятие, которое является получателем средств по чеку.

Банк-эмитент – банк, который выдаёт чековую книжку (расчётный чек) предприятию или физическому лицу.

С чеком как элементом кредитного обращения связано функционирование депозитных денег. Депозитные деньги (от латинского depositum – вещь, отданная на хранение) – вид кредитных денег, создающихся на основе банковских вкладов и на системе специальных расчётов, которые производятся между банками путём переноса сумм с одного счёта на другой. Чек – документ, содержащий безусловный приказ владельца текущего счёта банку о выплате указанной в нём суммы определённому лицу или предъявителю. Чек выписывается на специальном бланке, получаемом вкладчиком от банка.

Перевод счёта от одного вкладчика к другому производится путем бухгалтерской записи на счетах банка. При этом деньги не принимают участия в платеже, касса банка остаётся без изменения, не меняется общая сумма вкладов. Ликвидируются лишь обязательства банка по отношению к одному клиенту, но взамен возникает

новое обязательство по той же сумме перед другим клиентом. В общенациональном масштабе кредитная система, состоящая из множества банков, обладает способностью принимать причитающиеся им платежи от своих клиентов, выписанные на другие банки, а затем через расчётные палаты производить взаимные платежи. Сфера обращения чеков и замещения ими полноценных металлических денег и банкнот, формирующаяся в функциях средств обращения и платежа, в общенациональном масштабе превращается в своеобразную центральную бухгалтерию, регистрирующую передвижение ценностей из одного предприятия в другое. В практике кредитных расчётов используются следующие виды чеков:

- предъявительские – выписываются на предъявителя, их передача осуществляется простым вручением обозначенной суммы предъявителю;
- именные – выписываются на определённое лицо без права передачи;
- ордерные – выписываются в пользу определённого лица или по его приказу, то есть чекодержатель может передать его новому владельцу с помощью индоссамента, который выполняет функции, подобные функциям вексельного индоссамента;
- расчётные – используются только при безналичных расчётах;
- акцептованные – по ним банк даёт акцепт, или согласие, произвести платёж определённой суммы и др.

Система безналичных расчётов на основе чеков заключается в том, что значительная часть взаимных претензий погашается с помощью платежа по сальдо без участия наличных денег, что особенно удобно при расчётах, производимых между клиентами одного банка (для расчётов между клиентами разных банков чек выписывается на сумму сальдо на центральный банк или расчётную палату). Кроме орудия безналичных расчётов, чек по своей экономической природе может служить также средством получения наличных денег в банке и выступать средством обращения и платежа.

Чек очень похож на переводной вексель. И чек, и переводной вексель содержат приказ лица, выдавшего чек/вексель определённому третьему лицу, уплатить денежную сумму лицу, указанному в чеке/векселе. Более того в англо-американской системе чек является разновидностью переводного векселя. Однако с точки зрения Женевского вексельного и чекового права, чек – особый документ, отличающийся от векселя. Конвенция 1988 года о международных векселях определяет, что на чеки её положения не распространяются.

Выделяется различная экономическая направленность чека и векселя. И если вексель является как расчётным средством, так и средством кредитования (он может выписываться на годы), то чек – исключительно расчётное средство с элементами сверхкраткосрочного финансового (а именно банковского) кредитования. По чеку плательщиком является банк, в котором клиент держит деньги, а по переводному векселю плательщиком может быть кто угодно. Чековое право императивно ограничивает срок обращения чеков.

Как было указано выше, в СССР чековая система была развита крайне слабо и, как следствие, это отразилось на построении и функционировании чековых систем суверенных государств. Механизм осуществления расчётов чеками единообразен для всех государств.

Чековое обращение в России

Порядок и условия использования чеков в платёжном обороте регулируются Гражданским кодексом России, а в части, им не регулируемой, другими законами и устанавливаемыми в соответствии с ними банковскими правилами.

На территории России в платёжном обороте используются три вида чеков:

- именной – на определённое лицо без права передачи;
- предъявительский – без указания получателя;
- ордерный – на определённое лицо, но с правом передачи посредством индоссамента на обороте документа.

Во внутреннем обороте во всех суверенных государствах чеки используются для получения наличных денег в кредитном учреждении, как средство платежа и обращения, а также в качестве инструмента безналичных расчётов.

С 1.03.1992 г. Постановлением ВС России принято «Положение о чеках», которое определило порядок чекового обращения на территории России. В России создан «Чековый синдикат», объединяющий коммерческие банки.

Для осуществления безналичных расчётов могут применяться чеки, выпускаемые кредитными организациями. Чеки кредитных организаций могут использоваться клиентами кредитной организации, выпускающей эти чеки, а также в межбанковских расчётах при наличии корреспондентских отношений.

Чеки, выпускаемые кредитными организациями, могут применяться в межбанковских расчётах на основании договоров, заключаемых с клиентами, и межбанковских соглашений о расчётах чеками в соответствии с внутрибанковскими правилами проведения операций с чеками, разрабатываемыми кредитными организациями и определяющими порядок и условия использования чеков.

Чековое обращение в Беларуси

Практика правового регулирования чекового обращения в республике Беларусь выработала три различных вида чеков: чеки в классическом варианте, расчётные и чеки из чековых книжек, дорожные чеки.

Классические чеки во многом напоминают переводной вексель. Ни СССР, ни суверенные республики не являлись участниками Женевских конвенций по чекам и векселям. Однако такие чеки регулировались союзным законодательством – Положением о чеках, утверждённым Постановлением ЦИК и СНК СССР от 6 ноября 1929 года, во многом совпадающем с Женевскими конвенциями.

Расчётные чеки и чеки из чековых книжек не являются ценными бумагами; не могут передаваться иным лицам; содержат произвольный набор реквизитов в отличие от классических чеков, которые должны содержать обязательные реквизиты (при их отсутствии классический чек признаётся недействительным). Есть и другие принципиальные различия, касающиеся последствий неоплаты чека и т. д.

Дорожные чеки – это особый вид чеков, используемых, как правило, в неторговых расчётах. Главное назначение дорожных чеков заключается в том, что лицо, приобретая чек, передаёт денежные средства одному банку (банку-эмитенту или банку-продавцу чеков), а затем это же лицо получает денежные средства в другом банке. В этих отношениях участвует только один владелец чека – он приобретает чек в одном банке и оплачивает его в другом банке, переводя денежные средства «от себя к себе», из одного банка в другой. Естественно, что эти чеки не могут переуступаться другому лицу.

Похожими на дорожные чеки являются еврочеки. Однако они имеют определённые особенности. Эти чеки обязательно сопровождаются гарантийной картой, где также имеется подпись владельца чека. Таким образом, владелец расписывается один раз в чеке при его продаже (ропись имеется в гарантийной карте) и ещё раз при его оплате. Гарантийная карта даёт возможность оплатить этот чек не в каком-либо одном банке, принимающем к оплате эти чеки, а в любом банке страны – участницы системы еврочеков.

Чековое обращение в Украине

Расчёты чеками могут применяться во всех видах платежей за поставленные товары, выполненные работы, оказанные услуги, а также в нетоварных платежах. На практике чеки чаще используются в одногородних (местных) расчётах, реже в иногородних. Но в целом в Украине расчёты чеками развиты слабо, особенно в сравнении с западными странами, где чек является преимущественным средством безналичных расчётов. В условиях Украины чек остаётся исключительно техническим инструментом платежей по банковским счетам, что определяет ограниченность сферы его использования. В соответствии с Положением о безналичных расчётах чеки используются в расчётах между юридическими лицами, между физическими и

юридическими лицами, однако запрещено использовать их в расчётах между физическими лицами.

Расчёты чеками имеют ряд преимуществ: гарантия оплаты, контроль плательщика за товарной сделкой, сближение оплаты и поставки товара. Чеки могут обслуживать не только оптовый, но и розничный оборот, где они успешно конкурируют с наличными деньгами, если созданы необходимые экономические и организационно-правовые предпосылки. Однако отмечаются и недостатки, один из них – усложнение документооборота, так как зачисление средств поставщику (чекодержателю) производится не в момент предъявления чеков в свой банк, а лишь после их списания со счёта плательщика (чекодателя).

Чековое обращение в Молдове

Чеки на территории Молдовы используются юридическими и физическими лицами для расчётов за отпущенные товары, оказанные услуги или по другим платежам. Физические лица производят расчёты чеками посредством расчётного чека и чека из чековой книжки, а юридические лица – посредством чека из лимитированной чековой книжки.

Чеки, выданные физическим лицам, являются именными денежными документами. Срок действия расчётных документов со дня выдачи банком-плательщиком:

- для расчётного чека – два месяца;
- для чековой книжки – один год;
- для лимитированной чековой книжки – один год.

Срок предъявления чека из лимитированной чековой книжки чекодержателем к оплате в банк – 10 дней, не считая дня его выписки.

Обмен чека на наличные деньги не допускается.

Чековое обращение на территории Приднестровской Молдавской Республики осуществляется в соответствии с действующим «Временным положением о безналичных расчётах в Приднестровской Молдавской Республике», утверждённым Административным советом ПРБ 10 марта 1995 года.

Чеки на территории ПМР используются юридическими лицами для расчётов за отпущенные товары, оказанные услуги или по другим платежам (кроме работ по капитальному строительству, финансирование которого контролируется банком). Юридические лица производят расчёты чеками посредством чека из лимитированной чековой книжки.

Выдача, оформление и совершение операций с помощью чеков из лимитированных чековых книжек осуществляются в соответствии с вышеуказанным положением.

Использование чеков в расчётах на территории ПМР активно осуществлялось в 1994 и 1995 годах. В 2001 году чековый оборот на территории ПМР составил весьма незначительную величину – 149,3 тыс. рублей, или 0,9% в забалансовом безналичном кассовом обороте по приходу.

В период перехода к рыночной экономике и изменением подходов в установлении приоритетов форм собственности сфера применения чеков резко сузилась, что прослеживается и в экономике ПМР.

В развитых странах наблюдаются тенденции к внедрению более прогрессивных форм расчетов и банковских технологий, таких как расчёты пластиковыми картами.

В настоящее время нецелесообразно возвращаться к использованию чековой формы расчётов, как негибкой и способствующей злоупотреблениям в процессе ее применения.

БАЛАНС ПРИДНЕСТРОВСКОГО ГОСУДАРСТВЕННОГО АКЦИОНЕРНО- КОММЕРЧЕСКОГО СБЕРЕГАТЕЛЬНОГО БАНКА НА 1 ЯНВАРЯ 2002 ГОДА

	Сумма, рублей
АКТИВЫ	
1. Денежные средства и счета в ПРБ	13 346 540
В том числе:	
- депонированные обязательные резервы	717 416
- страховой фонд защиты банковских вкладов (депозитов) граждан	1 048 729
2. Средства в банках и кредитных учреждениях	1 460 223
3. Вложения в ценные бумаги	1 495 363
В том числе:	
- депозитные сертификаты ПРБ	1 067 122
- векселя	375 479
- участие в хозяйственной деятельности	52 762
4. Ссуды предприятиям, организациям, населению, кредитным учреждениям и приравненная к ним задолженность	63 155 717
Из них:	
- ссуды, предоставленные кредитным учреждениям	3 292 100
- просроченная задолженность	685 888
5. Резерв на возможные потери по ссудам	546 464
6. Чистая ссудная задолженность (стр. 4 – стр. 5)	62 609 253
7. Средства, переданные в лизинг	-
8. Основные средства, нематериальные активы, хозяйственные материалы, малоценные и быстроизнашивающиеся предметы	3 037 336
9. Прочие активы	6 093 892
10. Всего активов (сумма строк 1, 2, 3, 6, 7, 8, 9)	88 042 607
ПАССИВЫ	
ОБЯЗАТЕЛЬСТВА	
11. Кредиты полученные	2 262 372
Из них:	
- кредиты, полученные от ПРБ	1 819 734
12. Средства банков и кредитных учреждений	76 517
13. Средства клиентов	17 842 587
Из них:	
- средства физических лиц	10 743 224
14. Выпущенные банком долговые обязательства	1 535
В том числе:	
- векселя	385
- сертификаты	1 150
15. Прочие обязательства	6 223 451
16. Всего обязательств (сумма строк 11, 12, 13, 14, 15)	26 406 462
СОБСТВЕННЫЕ СРЕДСТВА (КАПИТАЛ)	
17. Уставный капитал	60 000 000
18. Собственные акции, выкупленные у акционеров (участников)	-
19. Фонды банка (кредитного учреждения)	1 636 145
20. Чистая прибыль (убыток) отчётного года	-
21. Чистая прибыль (убыток) прошлых лет	-
22. Всего собственных средств (сумма строк 17, 18, 19)	61 636 145
23. Всего пассивов (сумма строк 16, 22)	88 042 607
ВНЕБАЛАНСОВЫЕ ОБЯЗАТЕЛЬСТВА	
24. Безотзывные обязательства	-
25. Гарантии, выданные банком (кредитным учреждением)	-

Председатель Правления

Главный бухгалтер

Руднева Ж. Н.

Коваленко В. В.

ОТЧЁТ О ПРИБЫЛЯХ И УБЫТКАХ ПРИДНЕСТРОВСКОГО ГОСУДАРСТВЕННОГО АКЦИОНЕРНО-КОММЕРЧЕСКОГО СБЕРЕГАТЕЛЬНОГО БАНКА ЗА 2001 ГОД

	Сумма, рублей
ДОХОДЫ	
1. Процентные доходы	3 854 965
2. Доходы по операциям с ценными бумагами	171 730
3. Доходы по операциям с иностранной валютой	895 641
4. Прочие доходы	3 272 294
5. Итого доходов (сумма строк 1-4)	8 194 630
6. Доходы, непосредственно относимые на финансовый результат	513 779
РАСХОДЫ	
7. Проценты по кредитам, вкладам, депозитам	800 250
8. Расходы по операциям с ценными бумагами	2 630
9. Расходы по операциям с иностранной валютой	181 310
10. Прочие расходы	5 753 852
11. Итого расходов (сумма строк 7-10)	6 738 042
12. Расходы, непосредственно относимые на финансовый результат	816 758
13. Прибыль (убыток)	1 153 609

Председатель Правления

Руднева Ж. Н.

Главный бухгалтер

Коваленко В. В.

Таблица 16

**Официальные обменные курсы иностранных валют,
установленные Приднестровским республиканским банком в апреле-мае 2002 года (руб.)**

	Ед.	02.04.02	03.04.02	04.04.02	05.04.02	06.04.02	09.04.02	10.04.02	11.04.02
Доллар США	1	6,0989	6,1017	6,1050	6,1079	6,1100	6,1200	6,1310	6,1409
Английский фунт стерлингов	1	8,6141	8,6180	8,6227	8,6268	8,6298	8,6439	8,6594	8,6734
Евро	1	5,3200	5,3200	5,3500	5,3750	5,3750	5,3750	5,3600	5,4077
Швейцарский франк	1	3,6303	3,6320	3,6339	3,6357	3,6369	3,6429	3,6494	3,6553
Словацкая крона	1	0,1249	0,1249	0,1250	0,1250	0,1251	0,1253	0,1255	0,1257
Польский злотый	1	1,4619	1,4626	1,4634	1,4641	1,4646	1,4670	1,4696	1,4720
Норвежская крона	1	0,6719	0,6722	0,6726	0,6729	0,6732	0,6743	0,6755	0,6766
Шведская крона	1	0,5717	0,5719	0,5722	0,5725	0,5727	0,5736	0,5747	0,5756
Венгерский форинт	100	2,1667	2,1677	2,1689	2,1699	2,1707	2,1742	2,1781	2,1817
Словенский толар	10	0,2390	0,2391	0,2392	0,2394	0,2394	0,2398	0,2403	0,2407
Болгарский лев	1	2,6986	2,6998	2,7013	2,7026	2,7035	2,7079	2,7128	2,7172
Румынский лей	1000	0,1920	0,1920	0,1921	0,1922	0,1923	0,1926	0,1930	0,1933
Израильский шекель	1	1,3252	1,3258	1,3265	1,3272	1,3276	1,3298	1,3322	1,3344
Турецкая лира	100 000	0,4566	0,4568	0,4570	0,4573	0,4574	0,4582	0,4590	0,4597
Японская иена	100	4,9834	4,9857	4,9884	4,9907	4,9925	5,0006	5,0096	5,0177
Украинская гривна	1	1,1551	1,1551	1,1584	1,1723	1,1723	1,1747	1,1774	1,1809
Российский рубль	1	0,1953	0,1953	0,1954	0,1954	0,1954	0,1957	0,1961	0,1965
Молдавский лей	1	0,4259	0,4259	0,4263	0,4263	0,4263	0,4295	0,4305	0,4325
Белорусский рубль	100	0,3586	0,3588	0,3590	0,3592	0,3593	0,3599	0,3605	0,3611
Литовский лит	1	1,5247	1,5254	1,5263	1,5270	1,5275	1,5300	1,5328	1,5352
Латвийский лат	1	9,4755	9,4799	9,4850	9,4895	9,4928	9,5083	9,5254	9,5408
Таджикский сомони	1	2,3917	2,3928	2,3941	2,3953	2,3961	2,4000	2,4043	2,4082
Казахский тенге	10	0,4023	0,4025	0,4027	0,4029	0,4030	0,4037	0,4044	0,4051
Азербайджанский манат	100	0,1271	0,1272	0,1272	0,1273	0,1273	0,1275	0,1278	0,1280

Продолжение табл. 16

	Ед.	12.04.02	13.04.02	16.04.02	16.04.02	17.04.02	18.04.02	19.04.02	20.04.02
Доллар США	1	6,1400	6,1400	6,1400	6,1400	6,1600	6,1700	6,1597	6,1579
Английский фунт стерлингов	1	8,6721	8,8253	8,8253	8,8253	8,8541	8,8684	8,8536	8,8510
Евро	1	5,4032	5,4032	5,4155	5,4155	5,4331	5,4543	5,4543	5,4867
Швейцарский франк	1	3,6548	3,6548	3,6548	3,6548	3,6667	3,6726	3,6665	3,6654
Словацкая крона	1	0,1257	0,1302	0,1302	0,1302	0,1306	0,1308	0,1306	0,1306
Польский злотый	1	1,4718	1,5013	1,5013	1,5013	1,5061	1,5086	1,5061	1,5056
Норвежская крона	1	0,6765	0,7075	0,7075	0,7075	0,7098	0,7109	0,7098	0,7096
Шведская крона	1	0,5755	0,5947	0,5947	0,5947	0,5967	0,5976	0,5966	0,5965
Венгерский форинт	100	2,1813	2,2299	2,2299	2,2299	2,2372	2,2408	2,2371	2,2364
Словенский толар	10	0,2406	0,2413	0,2413	0,2413	0,2421	0,2425	0,2421	0,2420
Болгарский лев	1	2,7168	2,7654	2,7654	2,7654	2,7745	2,7790	2,7743	2,7735
Румынский лей	1000	0,1932	0,1867	0,1867	0,1867	0,1873	0,1876	0,1873	0,1872
Израильский шекель	1	1,3342	1,2886	1,2886	1,2886	1,2927	1,2948	1,2927	1,2923
Турецкая лира	100 000	0,4597	0,4735	0,4735	0,4735	0,4750	0,4758	0,4750	0,4749
Японская иена	100	5,0170	4,7077	4,7077	4,7077	4,7230	4,7307	4,7228	4,7214
Украинская гривна	1	1,1786	1,1541	1,1834	1,1834	1,1868	1,1887	1,1867	1,1867
Российский рубль	1	0,1963	0,1963	0,1963	0,1963	0,1971	0,1974	0,1971	0,1971
Молдавский лей	1	0,4333	0,4326	0,4335	0,4335	0,4347	0,4354	0,4347	0,4347
Белорусский рубль	100	0,3610	0,3410	0,3410	0,3410	0,3421	0,3427	0,3421	0,3420
Литовский лит	1	1,5350	1,5665	1,5665	1,5665	1,5716	1,5741	1,5715	1,5711
Латвийский лат	1	9,5394	9,6983	9,6983	9,6983	9,7299	9,7457	9,7294	9,7266
Таджикский сомони	1	2,4078	2,2911	2,2911	2,2911	2,2985	2,3022	2,2984	2,2977
Казахский тенге	10	0,4050	0,4024	0,4024	0,4024	0,4037	0,4044	0,4037	0,4036
Азербайджанский манат	100	0,1280	0,1271	0,1271	0,1271	0,1275	0,1277	0,1275	0,1274

Продолжение табл. 16

	Ед.	23.04.02	24.04.02	25.04.02	26.04.02	27.04.02	28.04.02	30.04.02	01.05.02
Доллар США	1	6,1600	6,1710	6,1770	6,1867	6,1847	6,1847	6,1847	6,1897
Английский фунт стерлингов	1	8,8541	8,8699	8,8785	8,8924	8,8896	9,0130	9,0216	9,0184
Евро	1	5,4781	5,4761	5,4889	5,5185	5,5582	5,5743	5,5724	5,5955
Швейцарский франк	1	3,7333	3,7258	3,7414	3,7758	3,7920	3,7943	3,8060	3,8090
Словацкая крона	1	0,1306	0,1309	0,1310	0,1312	0,1312	0,1312	0,1312	0,1313
Польский злотый	1	1,5061	1,5088	1,5103	1,5127	1,5122	1,5122	1,5122	1,5134
Норвежская крона	1	0,7098	0,7111	0,7118	0,7129	0,7126	0,7126	0,7126	0,7132
Шведская крона	1	0,5967	0,5977	0,5983	0,5992	0,5990	0,5990	0,5990	0,5995
Венгерский форинт	100	2,2372	2,2412	2,2434	2,2469	2,2461	2,2461	2,2461	2,2480
Словенский толар	10	0,2421	0,2425	0,2427	0,2431	0,2430	0,2430	0,2430	0,2432
Болгарский лев	1	2,7745	2,7794	2,7821	2,7865	2,7856	2,7856	2,7856	2,7878
Румынский лей	1000	0,1873	0,1876	0,1878	0,1881	0,1880	0,1880	0,1880	0,1882
Израильский шекель	1	1,2927	1,2951	1,2963	1,2984	1,2979	1,2979	1,2979	1,2990
Турецкая лира	100 000	0,4750	0,4759	0,4763	0,4771	0,4769	0,4769	0,4769	0,4773
Японская иена	100	4,7230	4,7314	4,7360	4,7435	4,7419	4,7419	4,7419	4,7458
Украинская гривна	1	1,1867	1,1867	1,1879	1,1898	1,1894	1,1894	1,1894	1,1505
Российский рубль	1	0,1971	0,1976	0,1978	0,1981	0,1978	0,1978	0,1976	0,1976
Молдавский лей	1	0,4347	0,4380	0,4362	0,4360	0,4358	0,4358	0,4358	0,4362
Белорусский рубль	100	0,3421	0,3427	0,3431	0,3431	0,3431	0,3431	0,3431	0,3431
Литовский лит	1	1,5716	1,5744	1,5759	1,5784	1,5779	1,5779	1,5779	1,5792
Латвийский лат	1	9,7299	9,7473	9,7567	9,7721	9,7689	9,7689	9,7689	9,7768
Таджикский сомони	1	2,2985	2,3026	2,3049	2,3085	2,3077	2,3077	2,3077	2,3096
Казахский тенге	10	0,4037	0,4044	0,4048	0,4055	0,4053	0,4053	0,4053	0,4057
Азербайджанский манат	100	0,1275	0,1277	0,1278	0,1280	0,1280	0,1280	0,1280	0,1281

Окончание табл. 16

	Ед.	15.05.02	16.05.02	17.05.02	18.05.02	19.05.02	21.05.02	22.05.02	23.05.02
Доллар США	1	6,1897	6,1801	6,1800	6,1810	6,1900	6,2287	6,2500	6,2589
Английский фунт стерлингов	1	9,0017	8,9593	9,0104	8,9995	9,0219	9,1032	9,1125	9,1299
Евро	1	5,6227	5,5745	5,6331	5,6433	5,6979	5,7335	5,7425	5,7651
Швейцарский франк	1	3,8661	3,8267	3,8690	3,8801	3,9165	3,9432	3,9507	3,9739
Словацкая крона	1	0,1313	0,1311	0,1311	0,1311	0,1313	0,1321	0,1325	0,1327
Польский злотый	1	1,5134	1,5111	1,5110	1,5113	1,5135	1,5229	1,5281	1,5303
Норвежская крона	1	0,7132	0,7121	0,7121	0,7122	0,7133	0,7177	0,7202	0,7212
Шведская крона	1	0,5995	0,5986	0,5986	0,5987	0,5996	0,6033	0,6054	0,6062
Венгерский форинт	100	2,2480	2,2445	2,2444	2,2448	2,2481	2,2621	2,2699	2,2731
Словенский толар	10	0,2432	0,2429	0,2429	0,2429	0,2433	0,2448	0,2456	0,2460
Болгарский лев	1	2,7878	2,7835	2,7835	2,7839	2,7880	2,8054	2,8150	2,8190
Румынский лей	1000	0,1882	0,1879	0,1879	0,1879	0,1882	0,1894	0,1900	0,1903
Израильский шекель	1	1,2990	1,2970	1,2969	1,2972	1,2990	1,3072	1,3116	1,3135
Турецкая лира	100 000	0,4773	0,4766	0,4766	0,4766	0,4773	0,4803	0,4820	0,4826
Японская иена	100	4,7458	4,7384	4,7383	4,7391	4,7460	4,7757	4,7920	4,7988
Украинская гривна	1	1,1505	1,1505	1,1505	1,1507	1,1507	1,1752	1,1792	1,1809
Российский рубль	1	0,1976	0,1972	0,1972	0,1972	0,1975	0,1987	0,1994	0,1996
Молдавский лей	1	0,4362	0,4355	0,4367	0,4367	0,4381	0,4408	0,4429	0,4433
Белорусский рубль	100	0,3431	0,3431	0,3431	0,3431	0,3431	0,3431	0,3431	0,3431
Литовский лит	1	1,5792	1,5767	1,5767	1,5770	1,5792	1,5891	1,5946	1,5968
Латвийский лат	1	9,7768	9,7616	9,7615	9,7631	9,7773	9,8384	9,8720	9,8861
Таджикский сомони	1	2,3096	2,3060	2,3060	2,3064	2,3097	2,3242	2,3321	2,3354
Казахский тенге	10	0,4057	0,4050	0,4050	0,4051	0,4057	0,4082	0,4096	0,4102
Азербайджанский манат	100	0,1281	0,1279	0,1279	0,1279	0,1281	0,1289	0,1293	0,1295