



Банк  
Приднестровья

# РЕАЛЬНЫЙ ЭФФЕКТИВНЫЙ КУРС РУБЛЯ ПМР

декабрь 2022 года

## Динамика средневзвешенных курсов стран-торговых партнёров ПМР

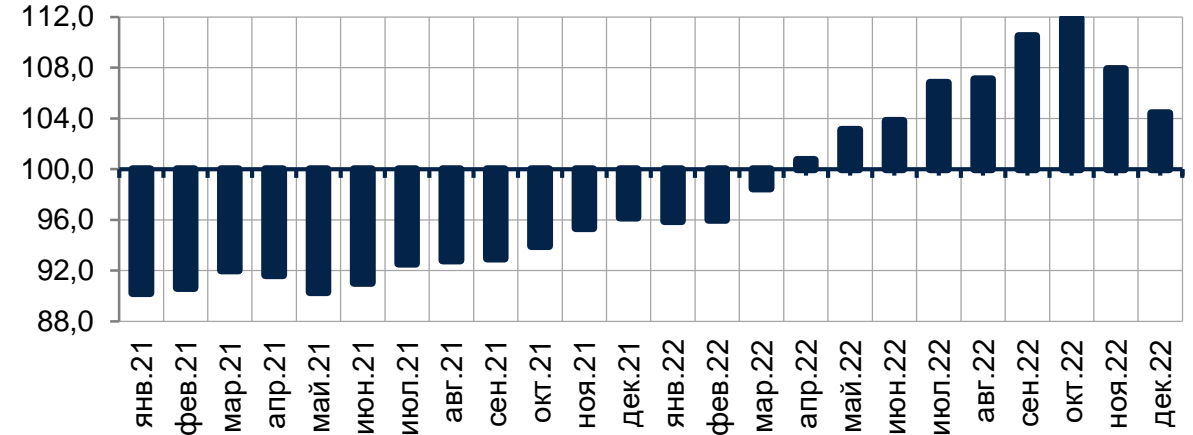
Ослабление инфляционного давления в декабре повысило вероятность скорого завершения кампании ФРС по ужесточению денежно-кредитной политики. Данные факторы оказали давление на **индекс доллара USDX<sup>1</sup>**, который за **декабрь снизился на 3,3% м/м**, составив 104,4 п.

Вместе с этим они сформировали поддержку валютам развивающихся стран. Увеличение спроса в риск-сегменте стимулировало **повышение индекса EM Currency<sup>2</sup> на 2,4% м/м**, до 1 650,6 п.

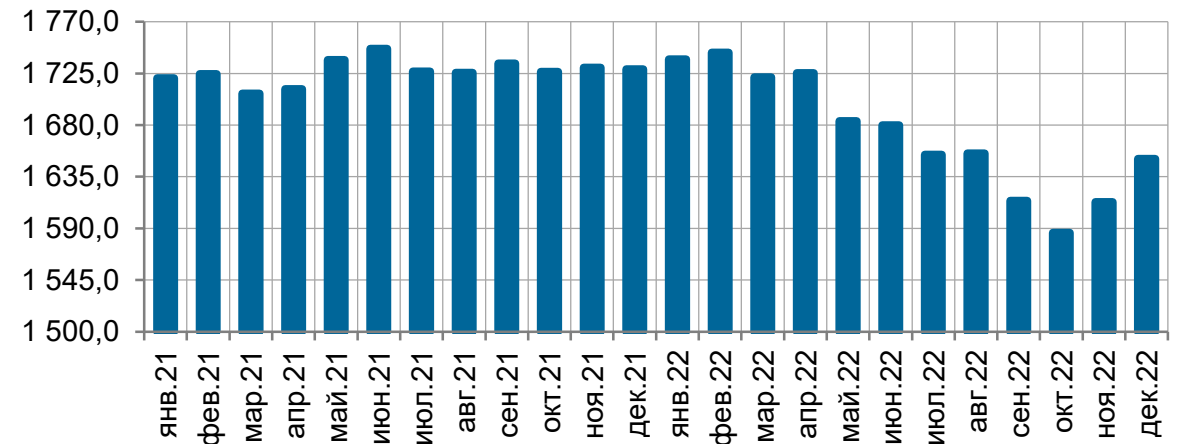
## Котировки валют стран-торговых партнёров ПМР, средневзвешенное значение

	дек. 2022	м/м, %	к дек. 2021, %
Индекс USDX <sup>1</sup>	104,4	96,7	108,5
Индекс EM Currency <sup>2</sup>	1 650,6	102,4	95,5
EUR/USD	1,0589	103,8	93,7
USD/RON	4,6477	96,3	106,1
USD/PLN	4,4209	95,6	108,3
USD/RUB	65,3414	107,3	88,6
USD/UAH	36,5686	100,0	134,4
USD/MDL	19,3724	100,6	109,2

## Индекс USDX<sup>1</sup>



## Индекс валют EM Currency<sup>2</sup>



<sup>1</sup> USDX – индекс, показывающий отношение доллара США к корзине из шести основных валют: евро, иена, фунт стерлингов, канадский доллар, шведская крона и швейцарский франк. Значение индекса меньше 100 пунктов говорит об удешевлении доллара, а больше 100 пунктов - о повышении стоимости американской валюты

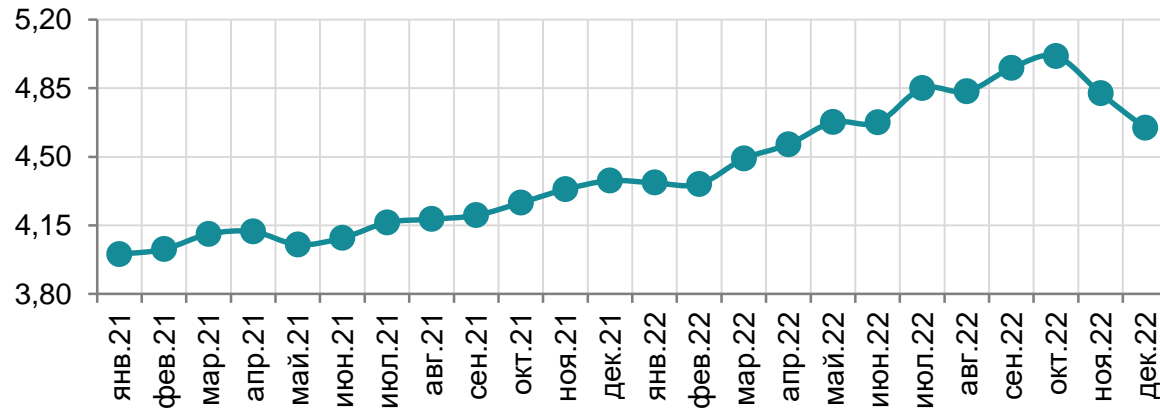
<sup>2</sup> EM Currency – индекс валют стран с формирующимися рынками, отражает общую доходность этих валют относительно доллара США, рассчитывается по 26-ти странам, включая Россию, Польшу, Турцию, Китай, Болгарию и др.

## Динамика средневзвешенных курсов стран-торговых партнёров ПМР

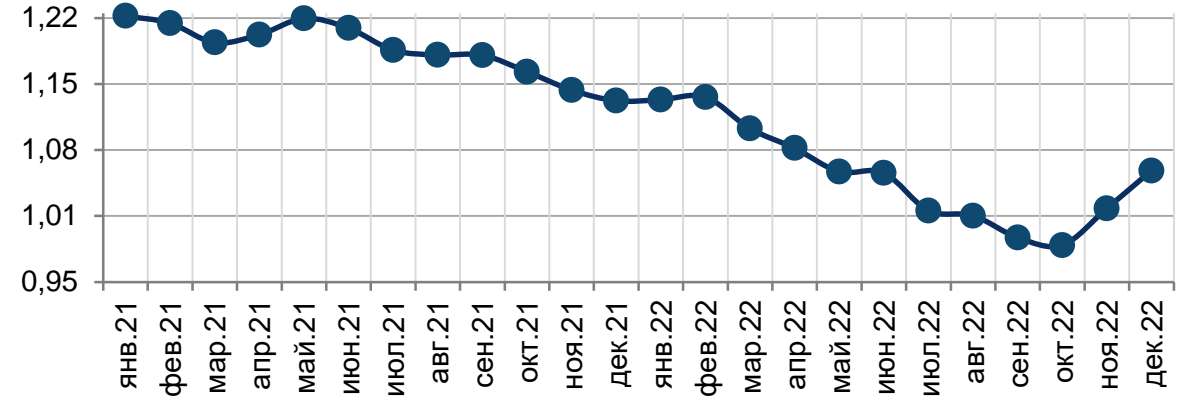
Ожидания близости завершения цикла повышения ставок ФРС на фоне продолжающегося ужесточения монетарной политики ЕЦБ, начавшего её с некоторым отставанием, способствовали укреплению позиций евро. В среднем за декабрь **котировка EUR/USD возросла на 3,8% м/м**, сложившись на уровне 1,0589 долл.

На валютных рынках Румынии и Польши фиксировалась аналогичная динамика национальных валют. Так, курс **румынского лея по отношению к доллару повысился на 3,7% м/м**, а **польского злотого – на 4,4% м/м**.

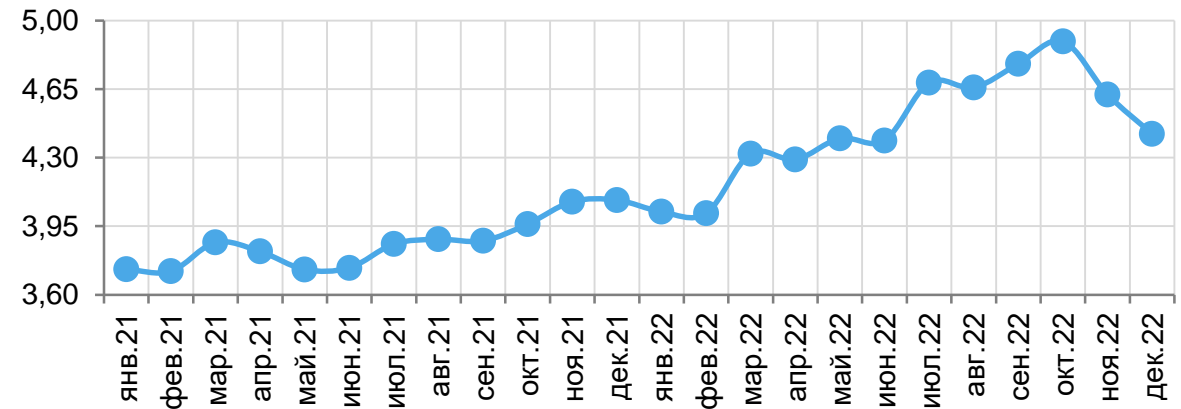
### USD/RON



### EUR/USD



### USD/PLN



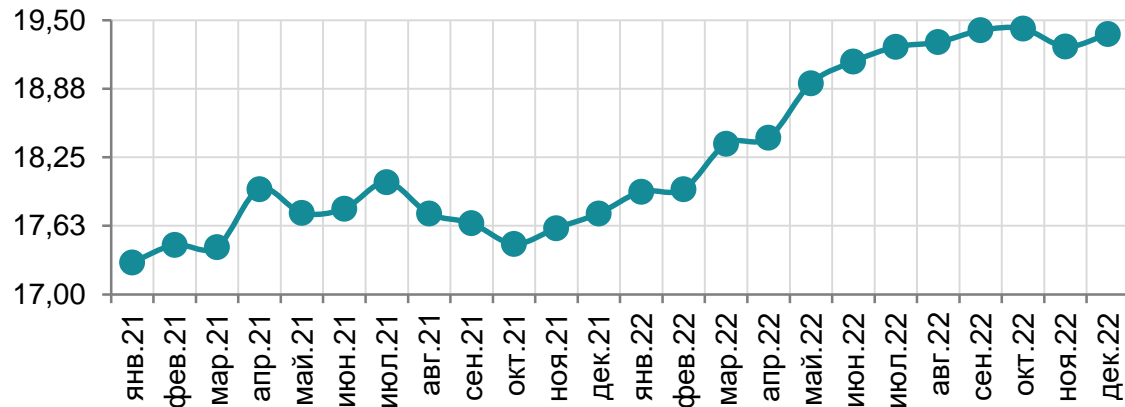
### Динамика средневзвешенных курсов стран-торговых партнёров ПМР

**Курс российского рубля** впервые с 11 мая сложился в пределах 70 руб. РФ/долл., ослабнув за декабрь 2022 года на 7,3%. Главным образом его динамику определили снижение нефтегазовых доходов и ухудшение показателей внешнеторгового баланса. Средневзвешенный курс USD/RUB составил 65,3414 руб. РФ.

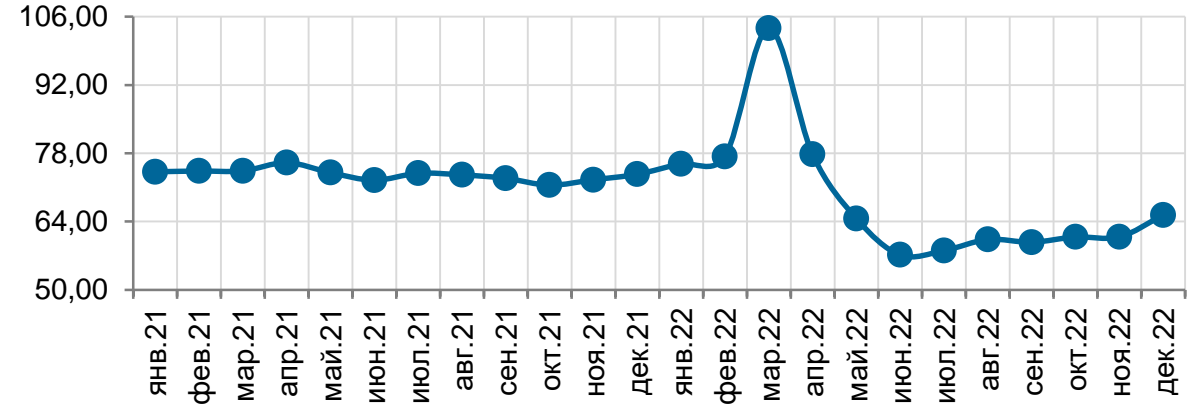
Официальный **курс доллара к гривне** сохранялся с середины августа **на уровне 36,5686 грн.** На **наличном сегменте** валютного рынка Украины, после его повышения до 43 грн в сентябре, к концу года отмечено снижение до **41 грн.** Купировать дефицит предложения валюты позволяла внешняя финансовая помощь.

Валютные интервенции Национального банка Молдовы сдерживали динамику ослабления **молдавского лея** – **-0,6% за декабрь.** Курс доллара в среднем за месяц составил 19,3724 лей РМ/долл.

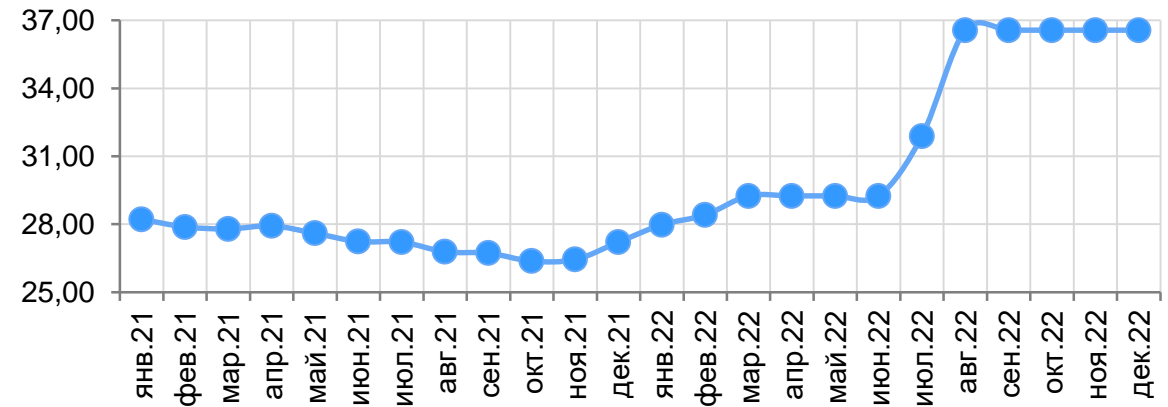
### USD/MDL



### USD/RUB



### USD/UAH



## Инфляция и реальный курс в декабре 2022 года

По мере замедления мировой экономической активности, снижения давления на цепочки поставок и диверсификации источников поставок энергоносителей в Европу в декабре 2022 года на глобальных рынках преобладала динамика снижения инфляционного давления.

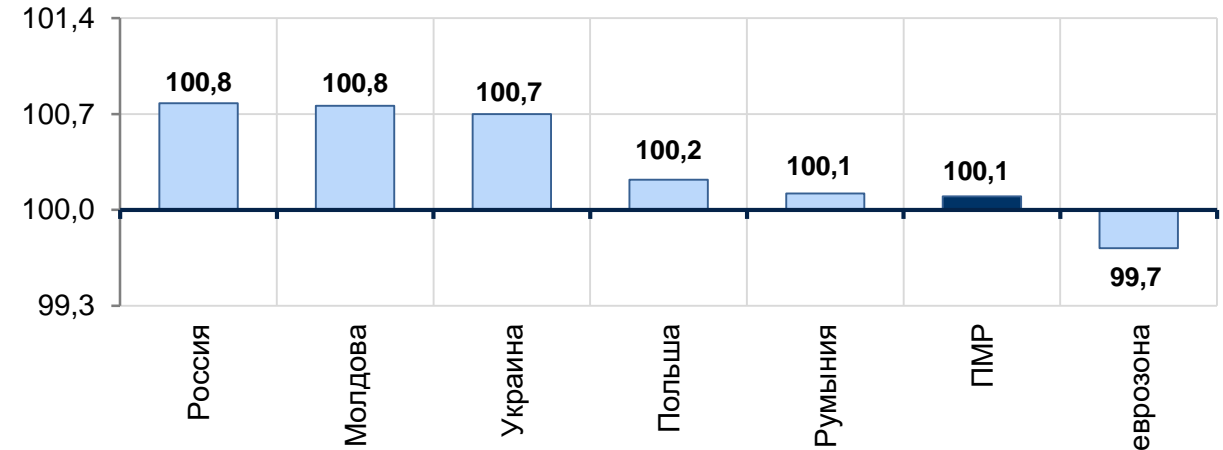
В разрезе стран - основных торговых партнёров Приднестровья в пределах 0,7-0,8% м/м рост цен сложился в Украине, Молдове, России, Болгарии. Сравнительно близким к показателю по ПМР он зафиксирован в Румынии и Польше. При этом впервые с ноября 2020 года на рынках стран еврозоны отмечены дефляционные процессы.

Изменения в сфере цено- и курсообразования определили увеличение реального курса приднестровского рубля к российскому рублю, белорусскому рублю, доллару США. Одновременно с этим он снизился к польскому злотому, румынскому лею, евро<sup>2</sup>, лею Молдовы и др.

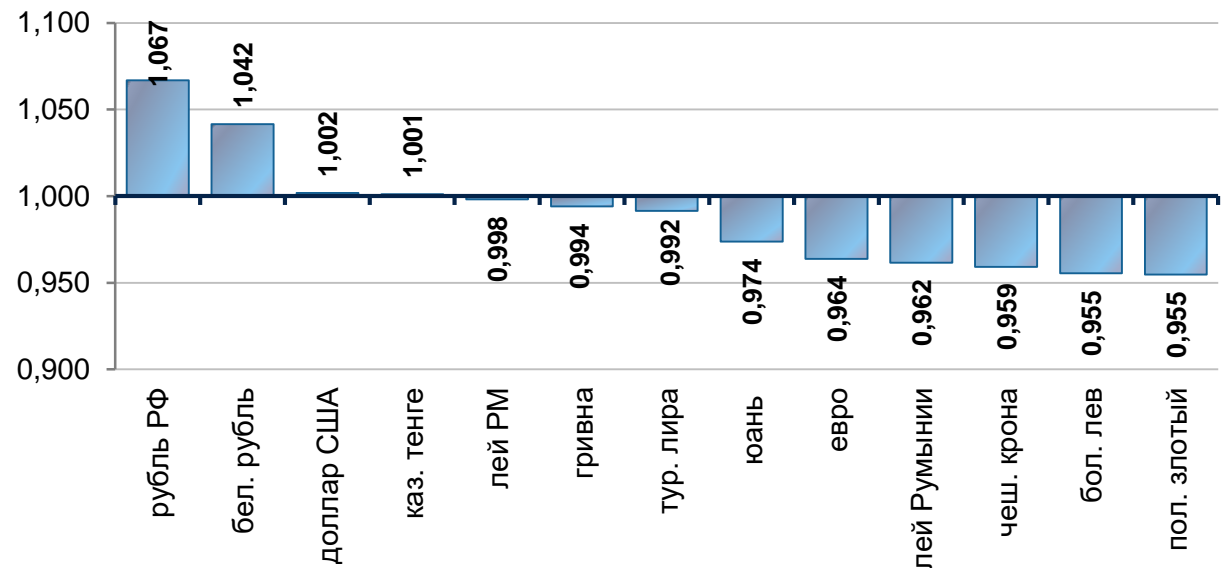
<sup>1</sup> сводный индекс потребительских цен

<sup>2</sup> динамика котировки евро/рубль ПМР базируется на изменении курса EUR/USD на ПАО «Московская биржа ММВБ РТС»

## СИПЦ<sup>1</sup> в декабре 2022 года, м/м, %



## Индекс реального курса рубля ПМР за декабрь 2022 года, м/м

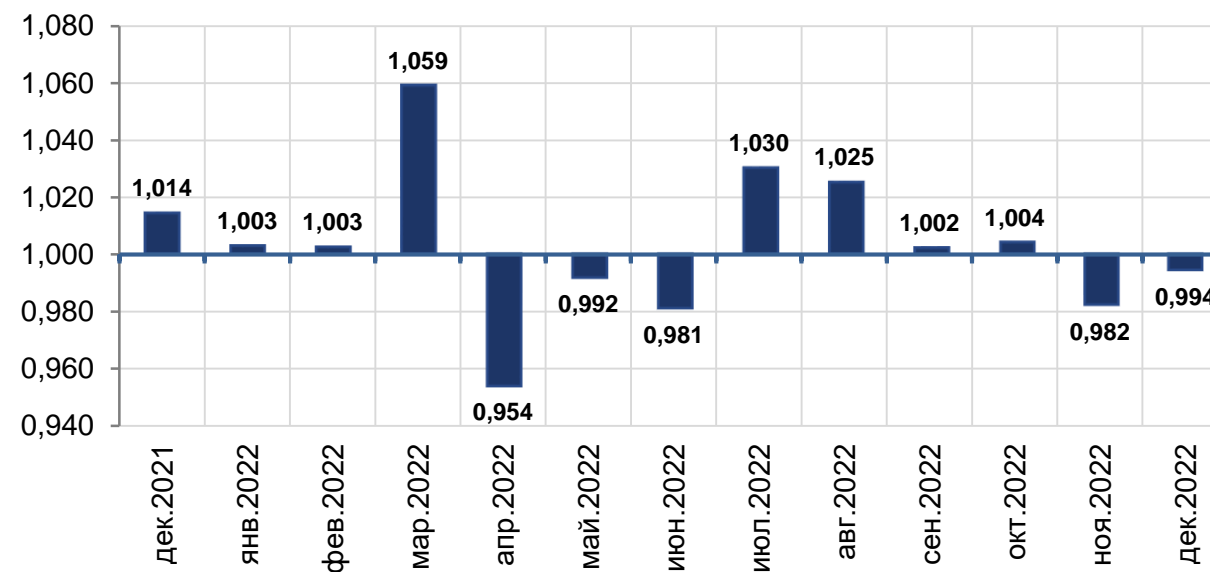


**РЭОК<sup>1</sup> и инфляция в ПМР в декабре 2022 года**

	м/м	к дек. 2021
СИПЦ	1,001	1,132
<b>ИНДЕКС РЭОК РУБЛЯ</b>	<b>0,994</b>	1,026

Укрепление ряда валют к доллару США в совокупности с сохраняющимся вектором замедления темпов инфляции выразилось в **снижении реального эффективного курса приднестровского рубля** по сравнению с предыдущим месяцем на **0,6% м/м**.

**В целом за 2022 год индекс реального эффективного курса приднестровского рубля составил 1,026.**

**Индекс РЭОК рубля ПМР, м/м**

<sup>1</sup> реальный эффективный обменный курс

Значение **больше 1** - укрепление рубля: снижает относительную конкурентную способность отечественного экспорта на внешнем рынке, при прочих равных условиях

Значение **меньше 1** - обесценение рубля: повышает относительную конкурентную способность экспорта на внешнем рынке, при прочих равных условиях

Адрес: MD-3300, Тирасполь, ул. 25 Октября, 71  
<https://www.cbpmr.net/>  
© Приднестровский республиканский банк, 2023