



Банк
Приднестровья

РЕАЛЬНЫЙ ЭФФЕКТИВНЫЙ КУРС РУБЛЯ ПМР

январь 2024 года

Динамика средневзвешенных курсов стран-торговых партнёров ПМР

Индекс доллара USDX¹ начал 2024 год с повышательной динамики (+0,2% м/м в среднем за январь, до 102,7 п.). Устойчивые экономические данные снизили ожидания по темпам сокращения ставки ФРС. Среди факторов также значится разница в темпах экономического роста в США с другими развитыми странами, балансирующими на грани скатывания в рецессию.

На этом фоне зафиксировано ослабление валют стран с формирующимися рынками. **Индекс EM Currency²** снизился на 0,9% м/м, до 1 724,2 п.

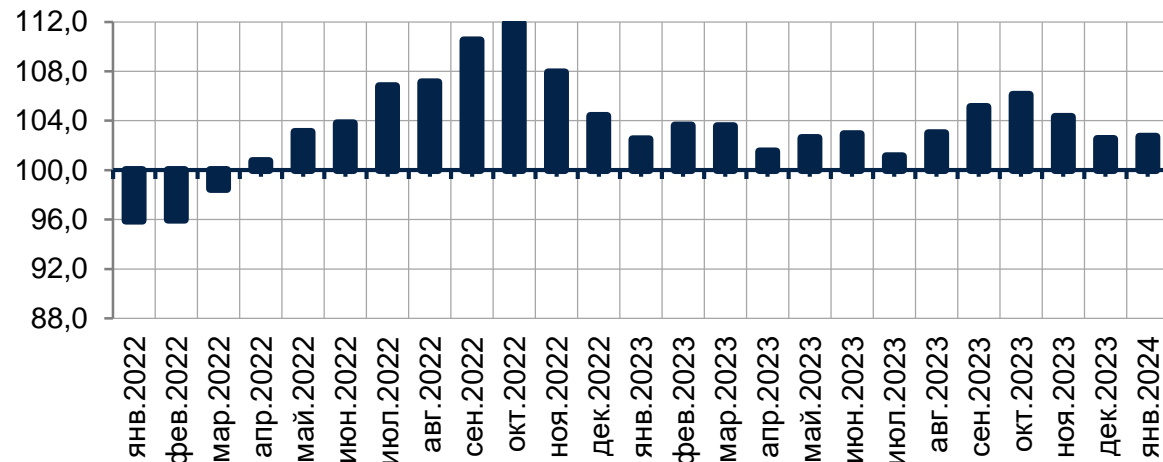
Котировки валют стран-торговых партнёров ПМР, средневзвешенное значение

	янв. 2024	к дек. 2023, %	г/г, %
Индекс USDX ¹	102,7	100,2	100,2
Индекс EM Currency ²	1 724,2	99,1	102,0
EUR/USD	1,0905	100,0	101,3
USD/RON	4,5640	100,1	99,9
USD/PLN	4,0011	100,9	91,8
USD/RUB	88,9825	98,0	128,5
USD/UAH	37,8685	102,1	103,6
USD/MDL	17,6809	99,9	92,8

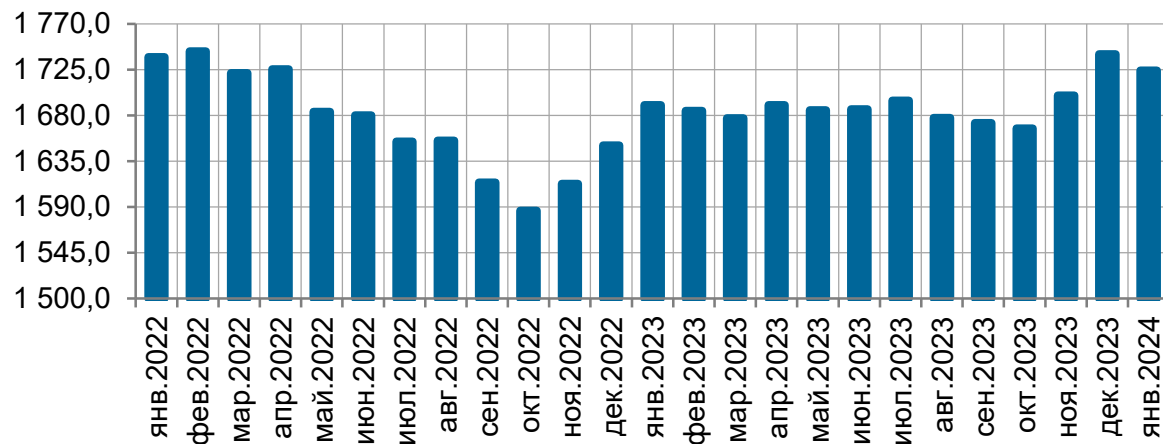
¹ USDX – индекс, показывающий отношение доллара США к корзине из шести основных валют: евро, иена, фунт стерлингов, канадский доллар, шведская крона и швейцарский франк. Значение индекса меньше 100 пунктов говорит об удешевлении доллара, а больше 100 пунктов - о повышении стоимости американской валюты

² EM Currency – индекс валют стран с формирующимися рынками, отражает общую доходность этих валют относительно доллара США, рассчитывается по 26-ти странам, включая Россию, Польшу, Турцию, Китай, Болгарию и др.

Индекс USDX¹



Индекс валют EM Currency²

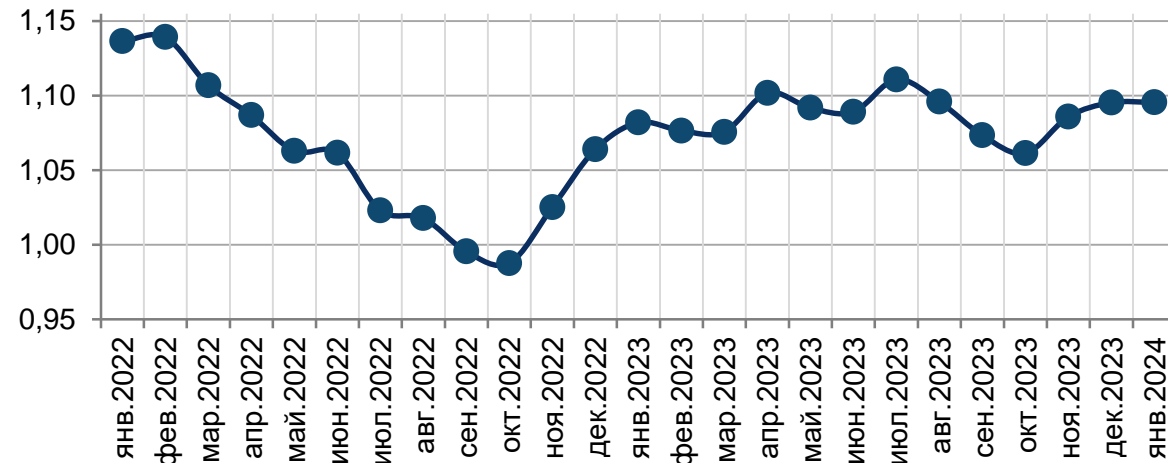


Динамика средневзвешенных курсов стран-торговых партнёров ПМР

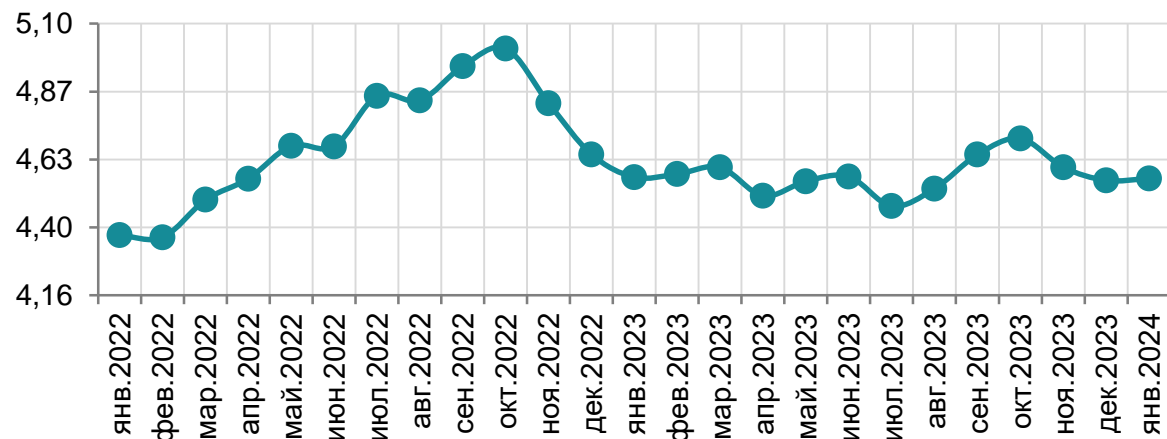
Относительно слабая экономическая активность, ввиду сокращающихся объёмов промышленного производства и стагнации розничных продаж в странах еврозоны, на фоне позитивных статданных США и Великобритании, оказывали давление на курс евро, прервав тенденцию роста, отмечавшуюся в конце 2023 года. **Средний курс евро за январь 2024 года сохранился на уровне декабря 2023 года – 1,0905 долл.**

На валютном рынке Румынии и Польши фиксировалось ослабление национальных валют. Так, **средний курс румынского лея по отношению к доллару снизился на 0,1% м/м, а польского злотого – на 0,9% м/м.**

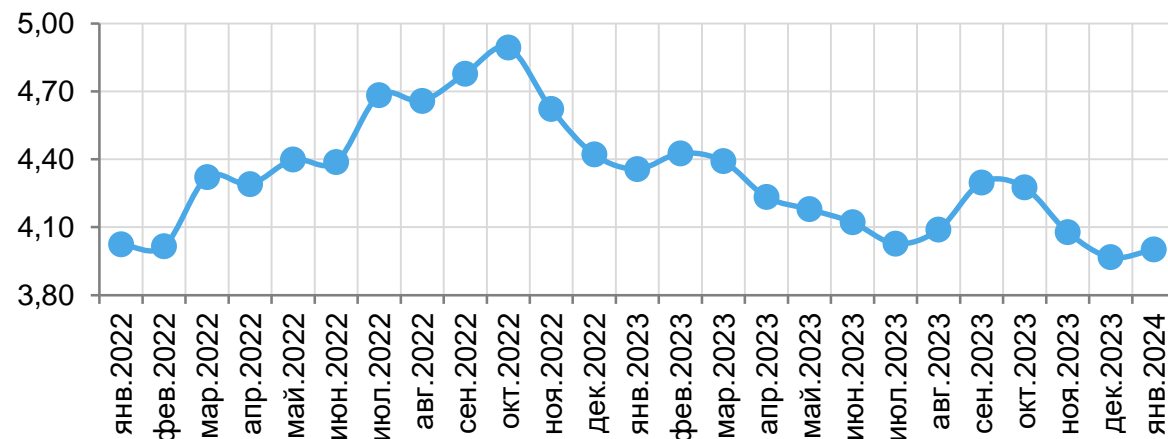
EUR/USD



USD/RON



USD/PLN



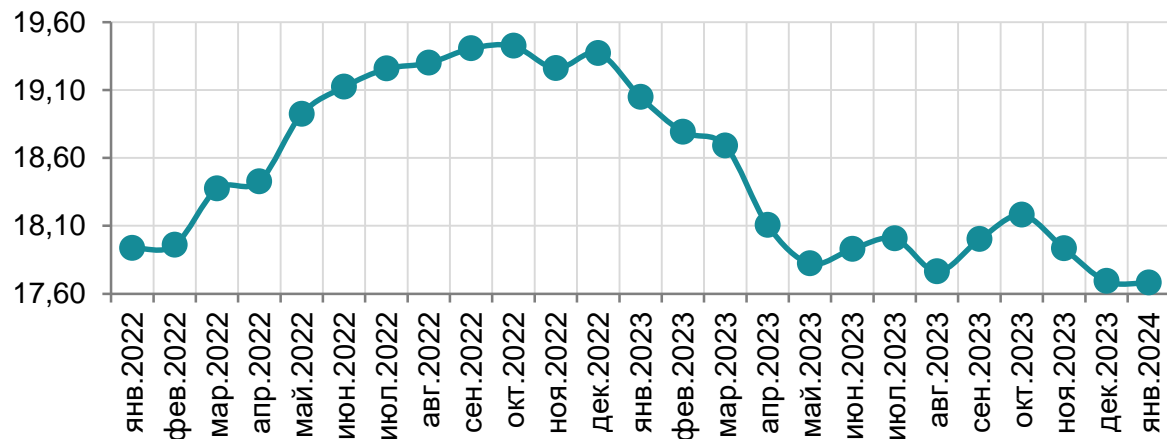
Динамика средневзвешенных курсов стран-торговых партнёров ПМР

Российский рубль первые две декады января активно укреплялся на фоне жёсткой монетарной политики Банка России и усиленных мер валютного регулирования. Однако в последующем наблюдалось постепенное его ослабление под давлением ряда внешних и внутренних факторов. **В среднем за январь рубль РФ укрепился на 2,0% м/м (до 88,9825 руб. РФ/долл.).**

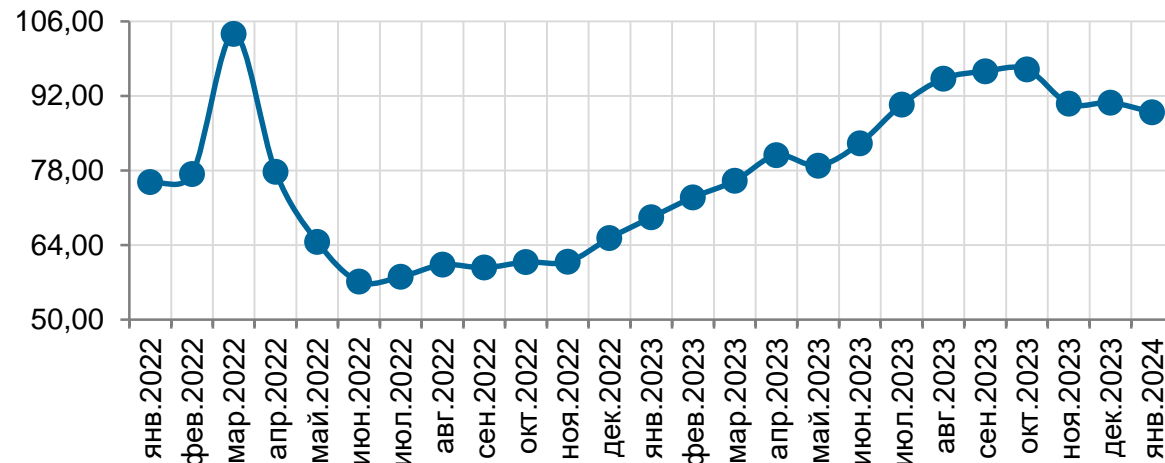
По информации НБУ, впервые с мая 2023 года, в банковском секторе Украины в январе 2024 года был зарегистрирован отток розничных депозитов (в рекордной сумме 27 млрд грн). Часть средств население направило на покупку валюты. В результате почти двукратное превышение спроса над предложением отразилось в **девальвации гривны на 2,1% м/м (до 37,8685 грн/долл.).**

Молдавский лей за январь 2024 года укрепил свои позиции относительно доллара на 0,1% м/м, до 17,6809 лей/долл. в среднем за месяц.

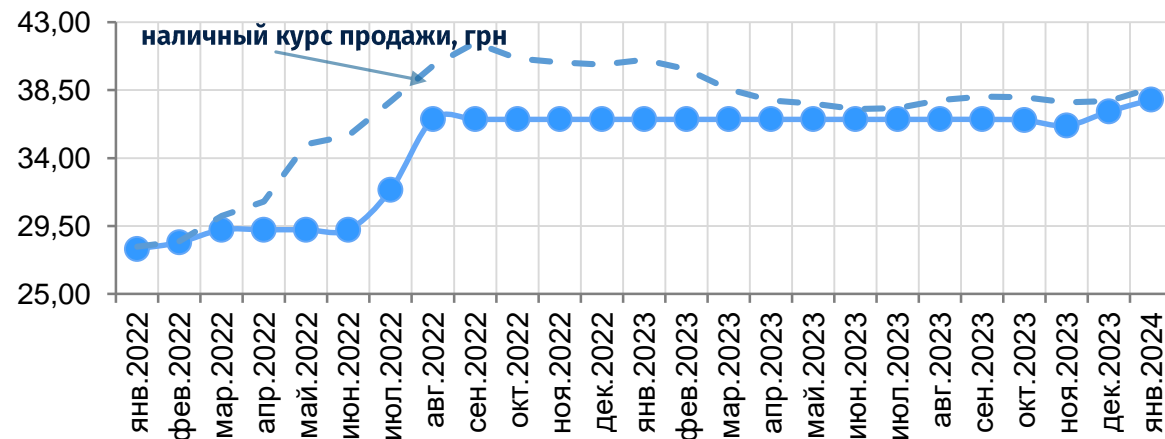
USD/MDL



USD/RUB



USD/UAH



Инфляция и реальный курс в январе 2024 года

Рост мировых цен преимущественно замедлялся ввиду ослабления ценового давления на рынках продовольственных товаров и энергоносителей. В то же время в некоторых странах фиксировалась активизация инфляционных процессов, преимущественно под влиянием действия внутренних факторов.

В частности, рост тарифов на здравоохранение определил возросший инфляционный фон в ПМР (до +1,6% м/м). В пределах 1% м/м сложилась инфляция в Румынии, России, Молдове. Дефляционные процессы зафиксированы на потребительском рынке в еврозоне (-0,3% м/м).

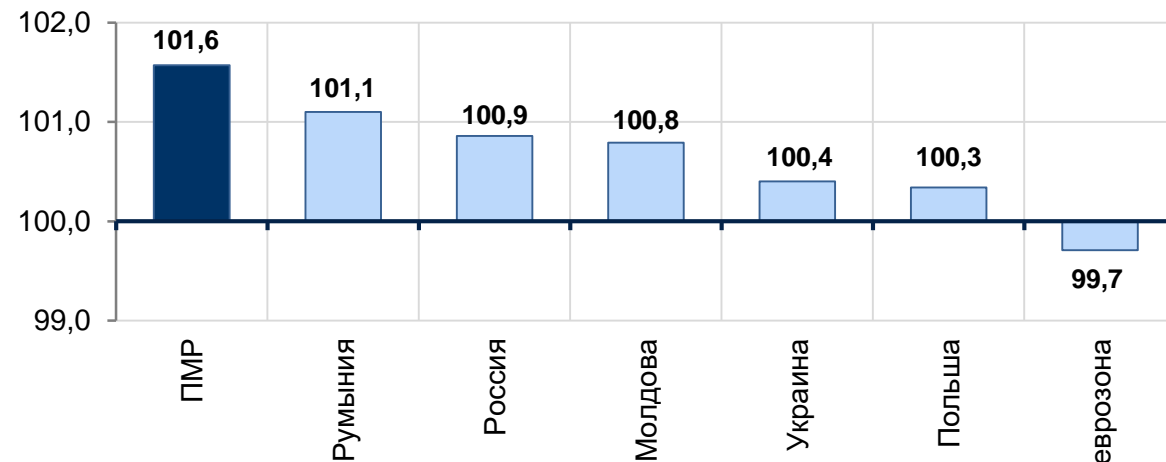
В разрезе валют, главным образом формирующих реальный эффективный курс приднестровского рубля, преобладала динамика укрепления. Наиболее значительное увеличение реального курса рубля отмечено к гривне, евро³, польскому золотому. В то же время её отчасти сдерживало снижение реального курса к российскому рублю и турецкой лире.

¹ сводный индекс потребительских цен

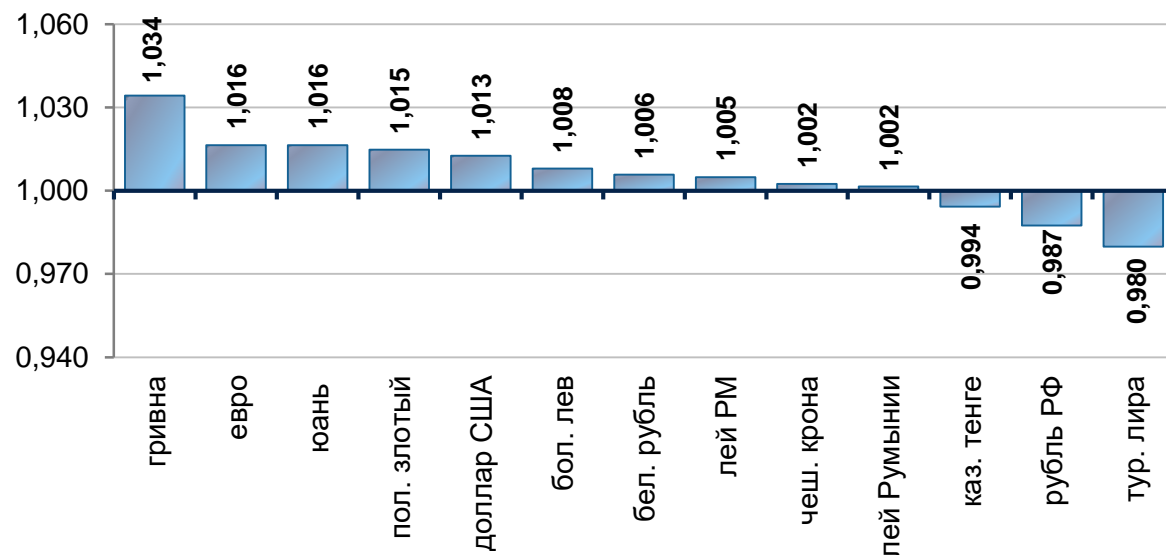
² СИПЦ по еврозоне рассчитан с учётом геометрического взвешенного среднего индекса цен каждой из стран (весами выступают доли этих стран во внешнеторговом обороте Приднестровья)

³ динамика котировки евро/рубль ПМР базируется на изменении курса EUR/USD на ПАО «Московская биржа ММВБ РТС»

СИПЦ^{1,2} в январе 2024 года, м/м, %



Индекс реального курса рубля ПМР за январь 2024 года, м/м

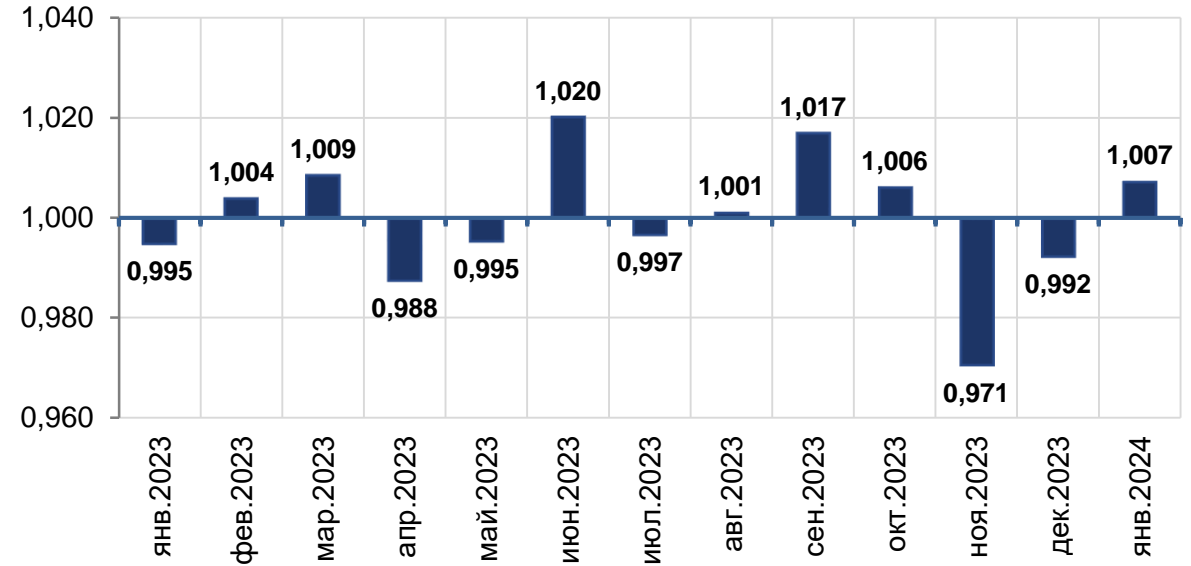


РЭОК¹ и инфляция в ПМР в январе 2024 года

	к дек. 2023
СИПЦ	1,016
ИНДЕКС РЭОК РУБЛЯ	1,007

Вследствие девальвации ряда валют стран – основных торговых партнёров Приднестровья и более активного роста цен в Приднестровье **реальный эффективный курс приднестровского рубля за январь 2024 года повысился на 0,7% м/м.**

Индекс РЭОК рубля ПМР, м/м



¹ реальный эффективный обменный курс

значение **больше 1** - укрепление рубля: снижает относительную конкурентную способность отечественного экспорта на внешнем рынке, при прочих равных условиях

значение **меньше 1** - обесценение рубля: повышает относительную конкурентную способность экспорта на внешнем рынке, при прочих равных условиях

