



Банк
Приднестровья

РЕАЛЬНЫЙ ЭФФЕКТИВНЫЙ КУРС РУБЛЯ ПМР

апрель 2024 года

Динамика средневзвешенных курсов стран-торговых партнёров ПМР

Устойчиво высокое инфляционное давление, усилившееся в марте и апреле, вопреки ожиданиям его ослабления, отодвинуло перспективу снижения ставки ФРС, тем самым оказав поддержку доллару США на глобальном рынке. **Индекс доллара USDX¹ в среднем за месяц сложился на отметке 105,2 п., что на 1,7% больше показателя за март текущего года.**

Одновременно с этим снизился спрос на рискованные активы. За апрель **индекс EM Currency² опустился на 0,7% м/м, до 1 717,9 п.**

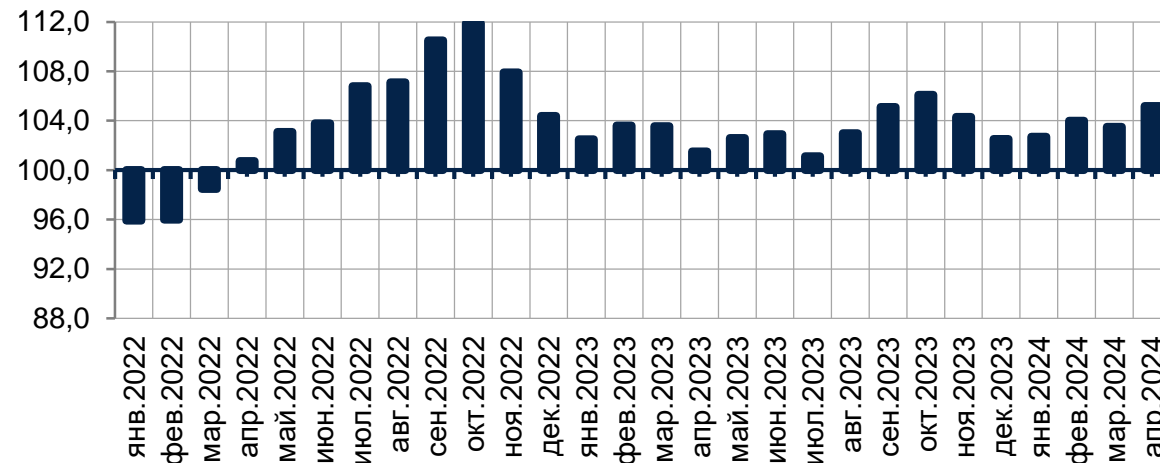
Котировки валют стран-торговых партнёров ПМР, средневзвешенное значение

	апр. 2024	м/м, %	к дек. 2023, %	г/г, %
Индекс USDX ¹	105,2	101,7	102,6	103,7
Индекс EM Currency ²	1 717,9	99,3	98,7	101,6
EUR/USD	1,0728	98,7	98,4	97,8
USD/RON	4,6340	101,3	101,7	102,9
USD/PLN	4,0106	101,1	101,1	94,7
USD/RUB	92,8856	101,3	102,3	114,8
USD/UAH	39,3595	101,8	106,1	107,6
USD/MDL	17,7919	100,2	100,6	98,3

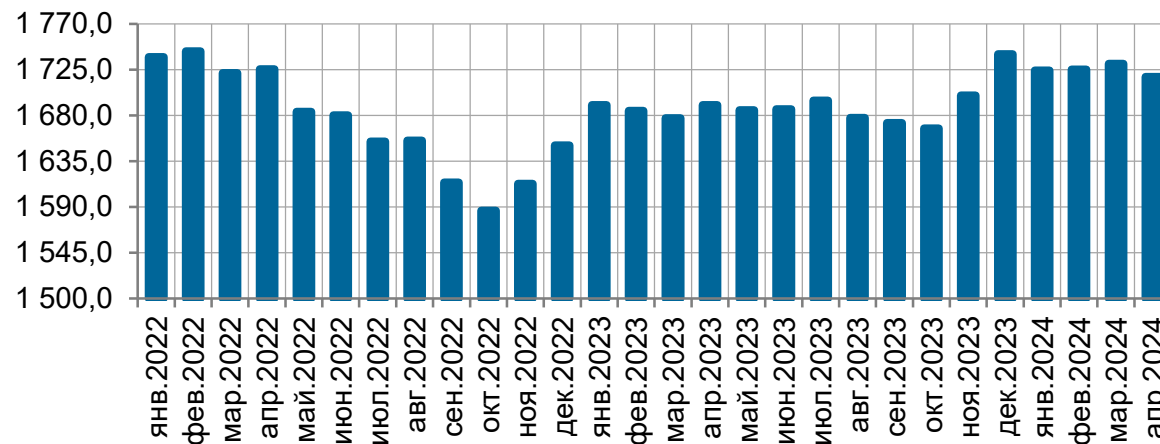
¹ USDX – индекс, показывающий отношение доллара США к корзине из шести основных валют: евро, иена, фунт стерлингов, канадский доллар, шведская крона и швейцарский франк. Значение индекса меньше 100 пунктов говорит об удешевлении доллара, а больше 100 пунктов - о повышении стоимости американской валюты

² EM Currency – индекс валют стран с формирующимися рынками, отражает общую доходность этих валют относительно доллара США, рассчитывается по 26-ти странам, включая Россию, Польшу, Турцию, Китай, Болгарию и др.

Индекс USDX¹



Индекс валют EM Currency²

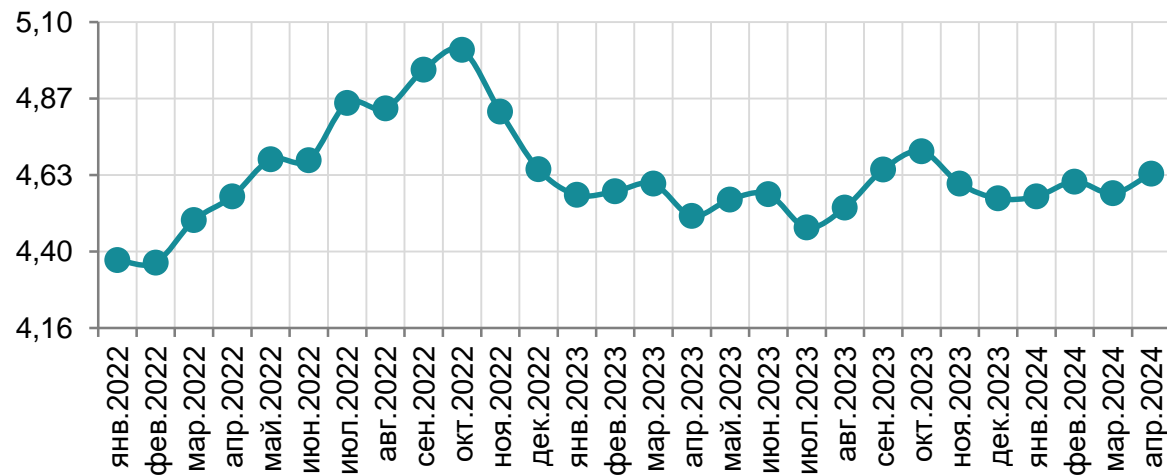


Динамика средневзвешенных курсов стран-торговых партнёров ПМР

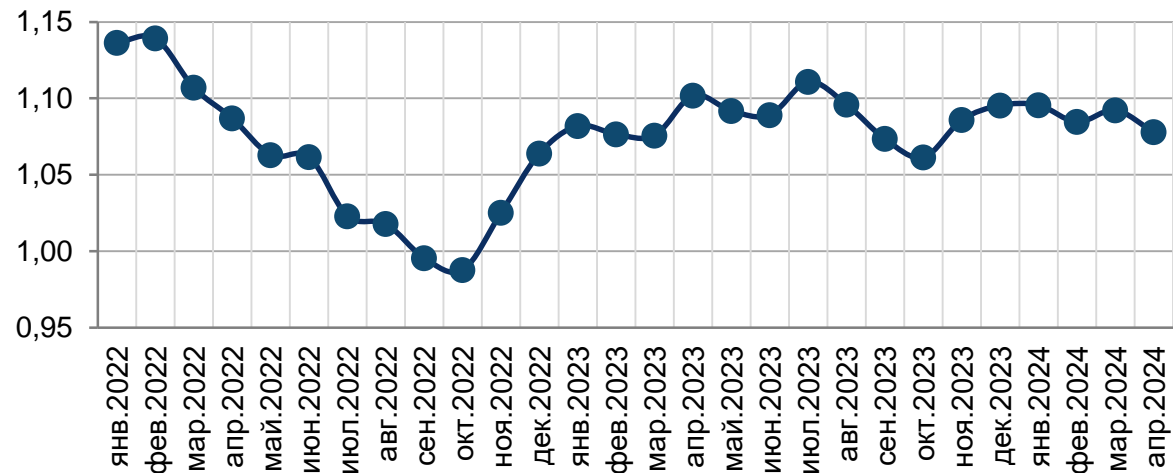
Прогнозируемое снижение ставки ЕЦБ аргументируется экспертами как способ избежать глубокого экономического спада. В частности, сохраняющаяся слабость промышленного сектора, особенно в Германии, а также низкий внутренний спрос в регионе остаются устойчивым препятствием на пути восстановления экономики. **За апрель курс евро девальвировал на 1,3% м/м, составив 1,0728 долл.**

Ослабление национальных денежных единиц зафиксировано и на валютных рынках Румынии и Польши. Так, **средний курс румынского лея по отношению к доллару ослаб на 1,3% м/м, а польского злотого – на 1,1% м/м.**

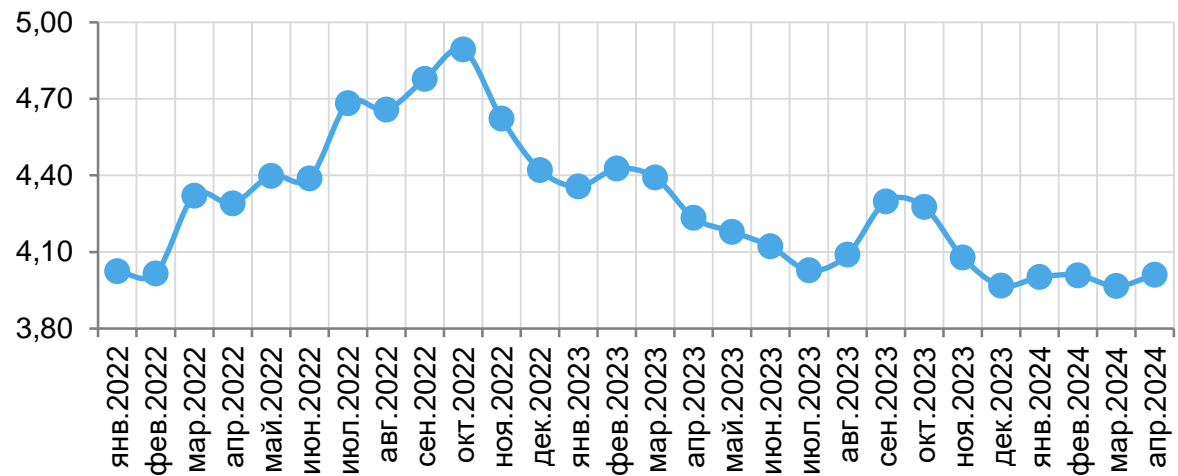
USD/RON



EUR/USD



USD/PLN



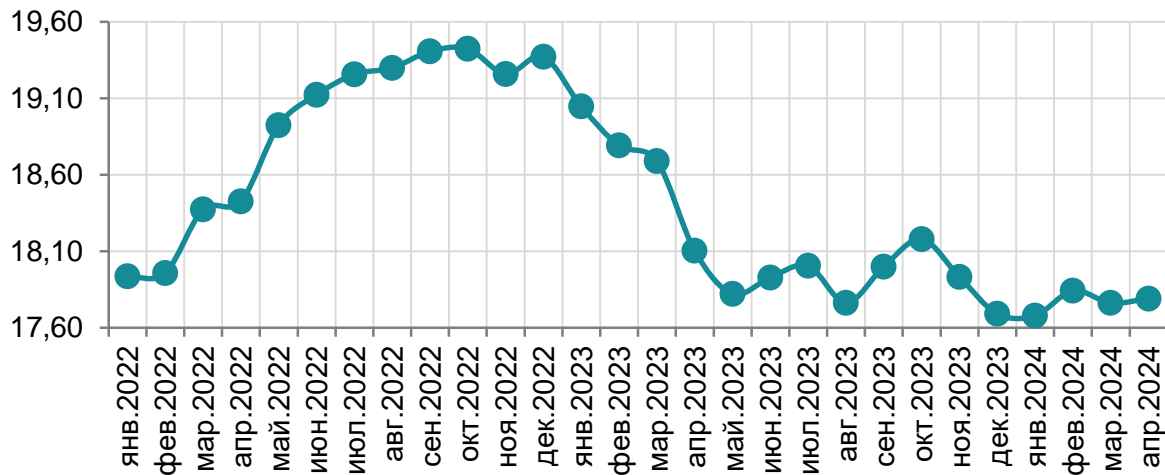
Динамика средневзвешенных курсов стран-торговых партнёров ПМП

В апреле рубль РФ торговался на более слабых уровнях, чем в марте – средний курс доллара поднялся до **92,8856 руб. РФ, или на 1,3% м/м.** Вектор котировки главным образом определяли сложности в проведении международных платежей, спровоцированные государствами, реализующими политику санкций и ограничений.

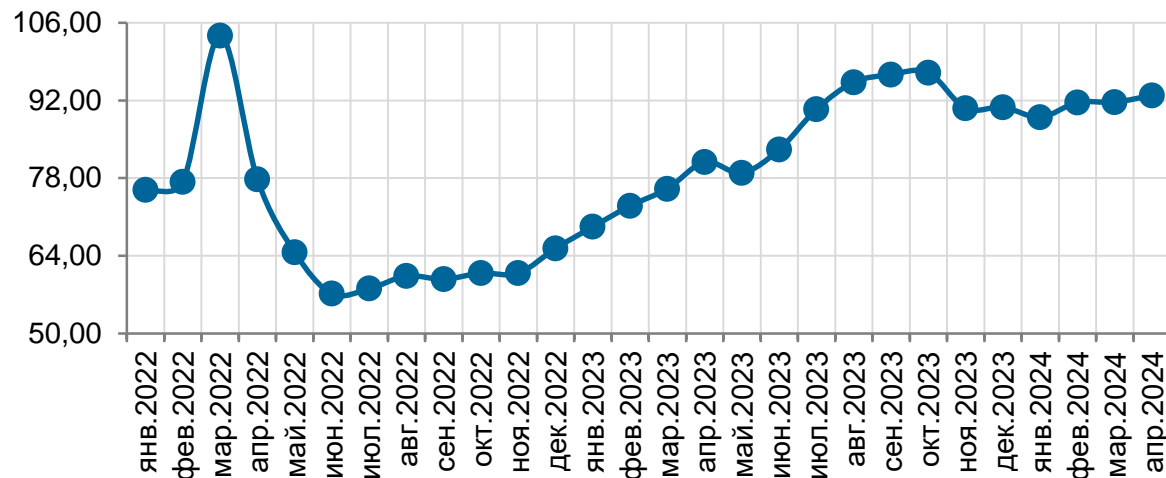
Гривна за апрель девальвировала на 1,8% м/м (до 39,3595 грн/долл.). Преимущественно процесс сложился на фоне роста спроса на валюту.

Относительно низкая волатильность сохраняется в динамике котировки USD/MDL. **За апрель молдавский лей ослаб на 0,2% м/м, до 17,7919 лей/долл.** в среднем за месяц.

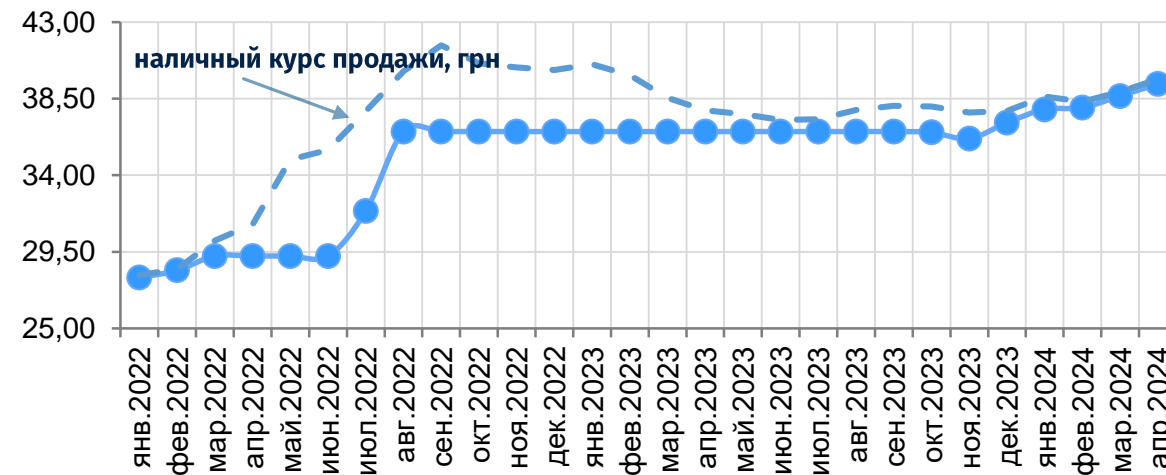
USD/MDL



USD/RUB



USD/UAH



Инфляция и реальный курс в апреле 2024 года

Мировые цены на сырьевые товары стабилизируются после резкого падения, сыгравшего в 2023 году решающую роль в ослаблении совокупного инфляционного давления, что может затруднить быстрое снижение процентных ставок центральными банками. В то же время неослабевающая геополитическая напряжённость способствует росту цен на нефть и многие другие важнейшие сырьевые товары.

Среди основных стран - партнёров более высоким, чем в республике, сложился рост цен в Румынии, России, странах еврозоны, Польше, Молдове (0,4-1,8% м/м). Близким к показателю по Приднестровью (0,1% м/м) он был в Украине (0,2% м/м).

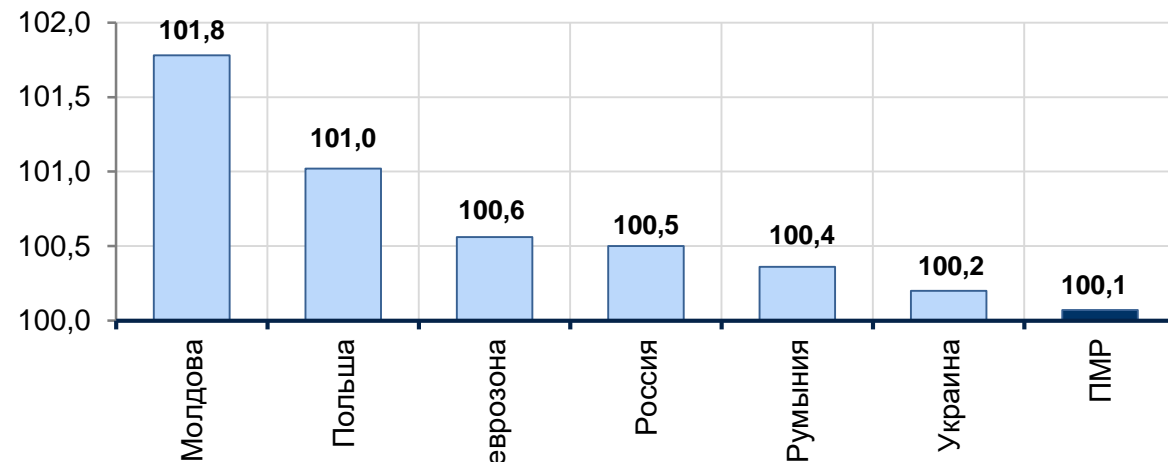
В разрезе основных валют, формирующих реальный эффективный курс приднестровского рубля, наблюдается существенное увеличение реального курса приднестровского рубля к гривне, лею Румынии, рублю РФ, евро³. Одновременно с этим снижение отмечено к молдавскому лею.

¹ сводный индекс потребительских цен

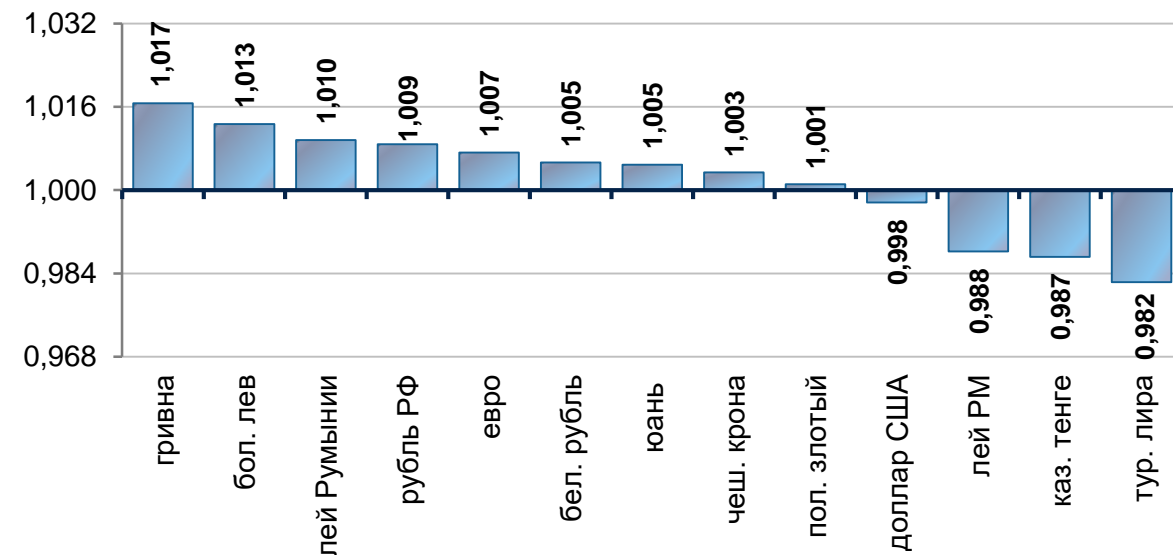
² СИПЦ по еврозоне рассчитан с учётом геометрического взвешенного среднего индекса цен каждой из стран (весами выступают доли этих стран во внешнеторговом обороте Приднестровья)

³ динамика котировки евро/рубль ПМР базируется на изменении курса EUR/USD на ПАО «Московская биржа ММВБ РТС»

СИПЦ^{1,2} в апреле 2024 года, м/м, %



Индекс реального курса рубля ПМР за апрель 2024 года, м/м



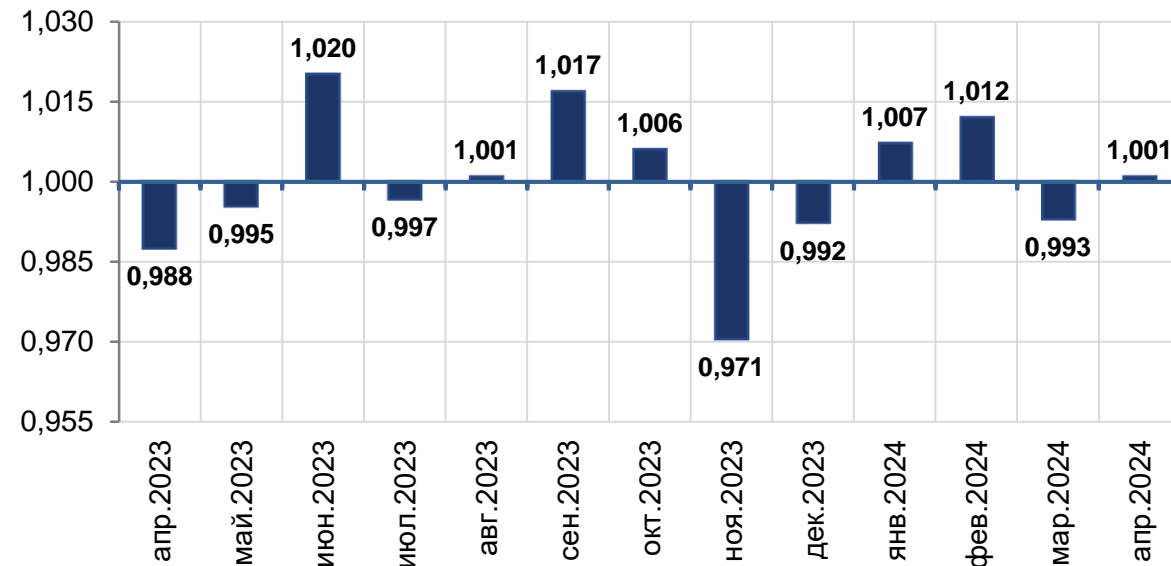
РЭОК¹ и инфляция в ПМР в апреле 2024 года

	м/м	к дек. 2023	г/г
СИПЦ	1,001	1,022	1,027
ИНДЕКС РЭОК РУБЛЯ	1,001	1,014	1,012

Возобновление девальвационных процессов на валютных рынках ключевых стран – торговых партнёров Приднестровья нивелировалось более слабым инфляционным фоном в республике, что выразилось в увеличении реального эффективного курса приднестровского рубля в апреле лишь на 0,1% м/м.

В совокупности за первые четыре месяца 2024 года реальный эффективный курс приднестровского рубля сложился на уровне 1,014.

Индекс РЭОК рубля ПМР, м/м



¹ реальный эффективный обменный курс

значение **больше 1** - укрепление рубля: снижает относительную конкурентную способность отечественного экспорта на внешнем рынке, при прочих равных условиях

значение **меньше 1** - обесценение рубля: повышает относительную конкурентную способность экспорта на внешнем рынке, при прочих равных условиях

Адрес: MD-3300, Тирасполь, ул. 25 Октября (ул. Покровская), 71
<https://www.cbpmr.net/>
© Приднестровский республиканский банк, 2024