

В сентябре 2021 г. ожидания более раннего повышения базовой процентной ставки ФРС США и начало сворачивания монетарных стимулов отдельными центральными банками развитых стран привели к укреплению доллара США против основных мировых валют. В отчётном месяце **индекс доллара США (USDX)¹** укрепился в среднем до 93,0 п., или на 0,2%. В то же время к уровню сентября 2020 года снижение составило 0,5% (г/г).

На фоне роста китайского юаня **индекс валют EM Currency²**, после незначительного снижения в августе, в отчётном месяце укрепился на 0,5%. При этом уровень сентября 2020 года был превышен на 6,0%.

Курс евро в среднем остался практически **без изменений** относительно показателя предыдущего месяца и составил 1,1770 долл. (-0,2% г/г, рис. 1). Динамика пары EUR/USD в течение месяца находилась под влиянием колебаний европейских фондовых индексов, неопределённости касаясь результатов очередного заседания ФРС, а также парламентских выборов в Германии.

Румынский лей в сентябре продолжил **ослабление** к доллару (на 0,5% м/м, на 2,0% г/г), тогда как **польский злотый** незначительно **укрепился** по отношению к августу (на 0,2% м/м), при этом девальвировал в годовом выражении (на 2,2% г/г).

На рынках стран-основных торговых партнёров Приднестровья из ближнего зарубежья преобладало укрепление национальных денежных единиц. Так, в частности, **рубль РФ за сентябрь укрепился на 1,0% м/м (рис. 2)**. Поддержку ему оказал рост цен на энергоносители. Средний номинальный курс доллара составил 72,8910 руб. РФ (-3,6% г/г).

В отчётном месяце на курс гривны оказывали влияние, с одной стороны, сокращение портфеля нерезидентов в ОБГЗ и оживление импортёров, с другой стороны, большие продажи экспортёров перекрывали этот дефицит, что позволяло гривне быть

относительно стабильной. Финансовая поддержка МВФ и Еврокомиссии обусловили сохранение вектора **укрепления гривны в сентябре на 0,2% м/м**, до 26,7278 грн в среднем за месяц, что на 4,5% ниже показателя сентября 2020 года.

На валютном рынке Республики Молдова **молдавский лей также продолжил укрепляться – за сентябрь ещё на 0,5% м/м** (в августе на 1,6% м/м). Котировка USD/MDL сложилась в среднем на отметке 17,6484 лей РМ (+5,8% г/г).

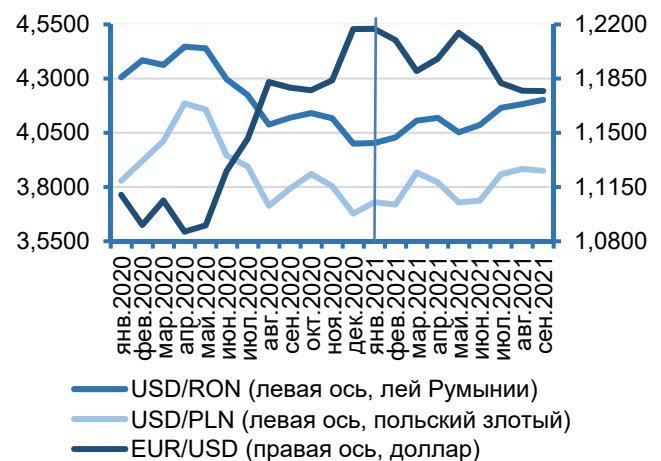


Рис. 1. Динамика доллара на валютных рынках еврозоны, Румынии и Польши, ден. ед.

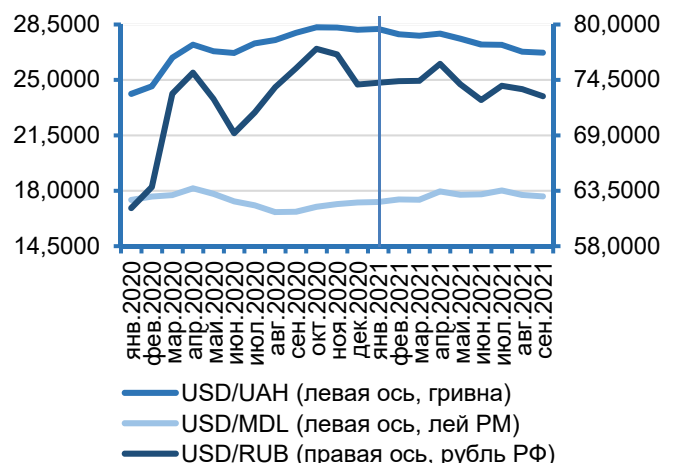


Рис. 2. Динамика доллара на валютных рынках России, Украины и Молдовы, ден. ед.

¹ USDX – индекс, показывающий отношение доллара США к корзине из шести основных валют: евро, иена, фунт стерлингов, канадский доллар, шведская крона и швейцарский франк

² индекс валют стран с формирующимися рынками отражает общую доходность этих валют относительно доллара США

В условиях преимущественно укрепления национальных валют и усиления инфляционных процессов в странах – основных торговых партнёрах (рис. 3) **реальный эффективный курс приднестровского рубля (РЭОК) сложился на нейтральной отметке (индекс составил 100,0%, рис. 4).**

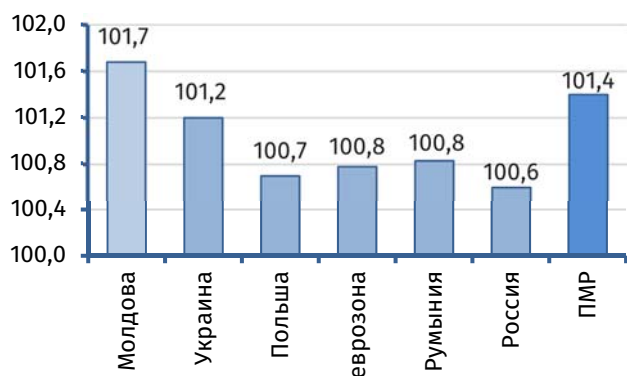


Рис. 3. СИПЦ в ПМР и ряде стран-основных торговых партнёров в сентябре 2021 года, % м/м

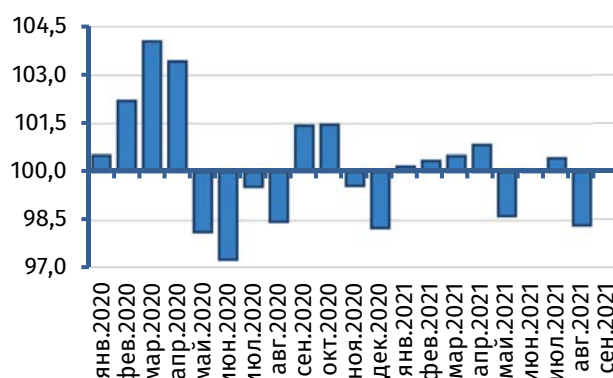


Рис. 4. Индекс РЭОК рубля ПМР в 2020-2021 гг., % м/м

В разрезе основных валют реальный курс приднестровского рубля снизился к лею РМ на 0,8%, рублю РФ – на 0,2%, а повысился к лею Румынии на 0,9%, к польскому злотому – на 0,4%, к евро – на 0,5%.

С начала текущего года реальный эффективный курс приднестровского рубля снизился на 0,8%.